

Situatia activelor si datoriilor institutiilor publice  
din administratia locala  
30.06.2024

pag: 1 - lei-

COD	DENUMIRE INDICATORI	Sold la inceputul anului	Sold la sfarsitul perioadei
1004	Numerar in lei in casieria institutiilor publice locale si ale institutiilor		
1004	publice de subordonare locala,(ct.5310101)		5.551
1005	Disponibilitati in lei ale institutiilor publice locale si ale institutiilor publice de		
1005	subordonare locala, la trezorerii (ct.5100000+5120101+5120501+5150101+		
1005	5150103+5150500+5150600+5160101+5160301+5160302+5170101+5170301		
1005	+5170302+5210100+5210300+5280000+5290201+5290301+5290400+5290901		
1005	+5410101+5500101+ 5520000+5550101+5570101+5580101+5580201+5600101		
1005	+5600300+5610101+5610300+5620101+5620300-7700000), din care:	13.883.559	15.584.341
1008	Total (in baze cash) (rd.04+05)	13.883.559	15.589.892
1010	Total (in baze accrual)(rd.08+09)	13.883.559	15.589.892
1037	Disponibilitati ale institutiilor publice locale si ale institutiilor de subordonare		
1037	locala la institutiile de credit rezidente (ct.5110101+5110102+5120102+5120402+		
1037	5120502+5150102+5150202+5160102+5160202+5170102+5170202+5290202+		
1037	5290302+5290902+5500102+5550102+5550202+5570202+5580102+5580302+		
1037	5600102+5600103+5610102+5610103+5620102+5620103), din care:	9.326	18.814
1036	Total (in baze cash) (rd.32+35)	9.326	18.814
1038	Total (in baze accrual) (rd.36+37)	9.326	18.814
1051	Disponibilitati ale institutiilor publice aflate la alti rezidenti (terti) (ct.4610109+		
1051	4610209+2670108+2670208)	38.331	31.209
1052	Total (in baze cash) (rd.51)	38.331	31.209
1165	Creante comerciale curente legate de livrari de bunuri si servicii de catre autoritatile		
1165	locale sau de institutii subordonate acestora(ct.2320000+2340000+4090101+		
1165	4090102+4110101+4110108+4130100+4180000+4610101-4910100-4960100)		
1165	Total(rd.166+167+168+172)din care de la:		
1167	-de la societati nefinanciare (S11)	348.841	
1176	1.Creante ale bugetului local (ct.4640000-4970000). Total (rd.177+178+179+183),		
1176	din care:	2.440.595	3.583.213
1176	- de la gospodariile populatie (S14)	2.440.595	3.583.213
1187	Total creante (rd.176+184)	2.440.595	3.583.213
1191	Sume de primit de la Autoritatea de Certificare / Autoritatile de Management /		
1191	Agentiile de Plati - FONDURI EXTERNE NERAMBURSABILE		
1191	POSTADERARE		
1191	(ct.4580301)	5.357.510	4.981.973
1192	Sume de primit de la Autoritatea de Certificare / Autoritatile de Management /		
1192	Agentiile de Plati - FONDURI DE LA BUGET (ct.4580302)	957.756	878.174
1194	Sume de primit de la Comisia Europeana/alti donatori reprezentand venituri ale		
1194	bugetului general consolidat-FONDURI EXTERNE NERAMBURSABILE		
1194	POSTADERARE(ct.4500504+4500505). Total, din care:(rd.195+196)	171.809	171.809
1195	Sume de primit de la Comisia Europeana/alti donatori-reprezentand venituri ale		
1195	bugetului consolidat- buget local - FONDURI EXTERNE NERAMBURSABILE		
1195	POSTADERARE (ct.4500504)	171.809	171.809
1203	1.Sume datorate tertilor reprezentand garantii si cautiumi aflate in conturile		
1203	institutiilor publice (ct.4280101+4280201+4620101+4620109).Total (rd.204+205+		
1203	206), din care:	481.708	709.838
1204	- salariatilor (gospodariile populatiei)(S143)	481.708	709.838
12671	Sume primite din excedentul anului precedent pentru acoperirea golurilor temporare		
12671	de		
12671	casa si pentru finantarea cheltuielilor sectiunii de dezvoltare		
12671	(ct.5190107+5190190)		3.134.400



COD	DENUMIRE INDICATORI	Sold la inceputul anului	Sold la sfarsitul perioadei
18268	Total(in baze cash)(rd.262+266+267+267.1) *		3.134.400
18275	Total (in baze accrual) (cash+dobanz)(rd.268+274)		3.134.400
18320	Datorii comerciale curente legate de furnizarea bunurilor si servicii (ct.4010100+4030100+ 4040100+4050100+4080000+4190000+4620101).		
18320	Total (rd.321+322+326+327) dif. catre		240.971
18321	-Societati nefinanciare (S11)		240.971
18331	Datoriile institutiilor publice din administratia locala catre bugete (ct.4310100+4310200+4310300+4310400+4310500+4310600+4310700+4370100+4370200+4370300+4420300+4420801+4440000+4460100+4460200+4480100)	216.141	1.567
18332	Salariile angajatilor (ct.4210000+4230000+4260100+4270100+4270301+4280101)	320.649	15.192
18333	Alte drepturi cuvenite altor categorii de persoane (ct.4260200+4270200+4270302+4290000+4380000)		148.634
18335	Total (rd.331+332+3321+3322+333+334)	536.790	165.393
18343	Provizioane curente (ct.1510101+1510102+1510103+1510104+1510108), din care:		397.556

Conducatorul institutiei

Vasile  
Dorneanu

Digitally signed by  
Vasile Dorneanu  
Date: 2024.07.30  
12:58:40 +03'00'

Conducatorul compartimentului  
financiar- contabil

Olga  
Cojocariu

Digitally signed by Olga  
Cojocariu  
Date: 2024.07.30  
12:58:53 +03'00'

Simbolul contului	Sold initial		R		Credit	Debit	Credit	Debit	Rulaj curent		Rulaj cumulat		Total solduri finale	
	Debit	Credit	Debit	Debit					Credit	Debit	Credit	Debit	Credit	
Total	236.111.921,00	124.932.135,00	243.317,5						18.768.007,00	17.262.413,00	262.085.336,00	126.563.053,00	410.859.226,00	158.137.139,00
Total CLASA I - VII	124.932.135,00	124.932.135,00	0,00						17.214.347,00	17.214.347,00	112.727.744,00	112.727.744,00	158.157.139,00	158.157.139,00
Total CLASA VIII	111.179.786,00	0,00	147.803,1					1.553.660,00	48.065,00	149.357.632,00	7.835.311,00	252.702.087,00	0,00	
103.00.00		75.365.550,00						0,00	2.056.871,00	0,00	11.986.782,00	0,00	87.352.332,00	
104.01.01		10.371.422,00						0,00	0,00	0,00	0,00	0,00	10.371.422,00	
117.00.00		31.023.185,00	5.931,					10.196,00	0,00	5.941.999,00	11.598.056,00	0,00	36.679.242,00	
121.00.00		5.951.531,00	12.105,					5.361.921,00	3.391.764,00	17.467.481,00	17.244.914,00	0,00	5.728.964,00	
151.01.01		0,00						0,00	0,00	0,00	397.556,00	0,00	397.556,00	
208.01.00	163.342,00	0,00	17,					0,00	0,00	17.850,00	0,00	0,00	0,00	
208.02.00	313.475,00	0,00	36,					0,00	0,00	36.071,00	0,00	0,00	349.546,00	
211.01.00	14.586.060,00	0,00	508,					0,00	0,00	508.500,00	0,00	0,00	15.094.560,00	
211.02.00	228.600,00	0,00						0,00	0,00	0,00	0,00	0,00	228.600,00	
212.01.01	31.947.540,00	0,00						0,00	0,00	0,00	0,00	0,00	31.947.540,00	
212.03.01	4.036.983,00	0,00						0,00	0,00	0,00	0,00	0,00	4.036.983,00	
212.09.01	34.696.824,00	0,00	9.421					2.056.871,00	0,00	11.478.282,00	0,00	0,00	46.175.106,00	
213.01.00	1.402.393,00	0,00	738,					0,00	0,00	748.977,00	0,00	0,00	2.151.370,00	
213.03.00	671.220,00	0,00						0,00	0,00	0,00	0,00	0,00	671.220,00	
214.00.00	857.757,00	0,00	36					33.734,00	0,00	70.444,00	0,00	0,00	928.201,00	
231.00.00	10.800.335,00	0,00	6.153					23.113,00	2.263.877,00	6.176.197,00	3.815.902,00	0,00	13.160.630,00	
280.08.01		56.639,00						0,00	2.281,00	0,00	10.710,00	0,00	67.349,00	
280.08.09		273.215,00						0,00	1.611,00	0,00	6.034,00	0,00	279.249,00	
281.02.08		22.464,00						0,00	2.756,00	0,00	3.842,00	0,00	26.306,00	
281.03.01		351.241,00						0,00	19.733,00	0,00	46.790,00	0,00	398.031,00	
281.03.03		129.325,00						0,00	6.086,00	0,00	36.514,00	0,00	165.839,00	
281.04.00		176.201,00						0,00	25.085,00	0,00	87.903,00	0,00	264.104,00	
302.02.00	28.155,00	0,00	99					0,00	0,00	99.481,00	57.143,00	0,00	70.493,00	
302.04.00		0,00	15					0,00	0,00	15.303,00	15.303,00	0,00	0,00	
302.08.00		0,00	76					2.985,00	2.985,00	79.301,00	79.301,00	0,00	0,00	
303.01.00		0,00	94					0,00	0,00	94.303,00	0,00	0,00	0,00	
303.02.00	1.991.724,00	0,00	3					0,00	0,00	94.303,00	0,00	0,00	0,00	
401.01.00		0,00	1.796					0,00	44.536,00	3.430,00	63.833,00	0,00	1.931.321,00	
404.01.00		0,00	5.281					1.792.549,00	405.023,00	2.195.798,00	2.197.572,00	0,00	1.774,00	
421.00.00		0,00	2.687					5.520.353,00	11.629,00	5.292.785,00	5.531.982,00	0,00	239.197,00	
427.01.00		308.850,00						2.665.005,00	0,00	2.973.855,00	2.665.005,00	0,00	0,00	
428.01.01		1.873,00	12					12.675,00	0,00	14.548,00	12.675,00	0,00	0,00	
431.02.00		9.926,00	67					19.046,00	21.912,00	19.046,00	21.912,00	0,00	15.192,00	
431.04.00		126.199,00	657					134.503,00	0,00	134.503,00	666.767,00	0,00	0,00	
431.06.00		50.490,00	267					60.032,00	0,00	60.032,00	2.000,00	0,00	0,00	
431.07.00		10.771,00	57					12.044,00	0,00	12.044,00	3.357,00	0,00	0,00	
438.00.00		0,00	833					0,00	2.593,00	0,00	2.593,00	0,00	0,00	
		0,00						833.442,00	298.396,00	149.762,00	1.171.599,00	0,00	148.634,00	



Simbolul contului	Sold initial		Rulaj precedent		Rulaj curent		Rulaj cumulat		Total solduri finale	
	Debit	Credit	Debit	Credit	Debit	Credit	Debit	Credit	Debit	Credit
444.00.00	0,00	28.681,00	154.348,00	162.355,00	37.060,00	372,00	191.408,00	162.727,00	0,00	0,00
448.01.00	0,00	0,00	9.968,00	11.038,00	0,00	497,00	9.968,00	11.535,00	0,00	1.567,00
450.05.01	0,00	0,00	42.686,00	10.851,00	0,00	0,00	42.686,00	10.851,00	31.835,00	0,00
450.05.04	171.809,00	0,00	0,00	0,00	0,00	0,00	0,00	0,00	171.809,00	0,00
458.03.01	5.357.510,00	0,00	290.600,00	616.137,00	1.192,00	1.192,00	241.792,00	617.329,00	4.981.973,00	0,00
458.03.02	957.756,00	0,00	35.553,00	115.135,00	0,00	0,00	35.553,00	115.135,00	878.174,00	0,00
461.01.01	348.841,00	0,00	0,00	348.841,00	0,00	0,00	0,00	348.841,00	0,00	0,00
461.01.02	0,00	0,00	1.241.306,00	438.794,00	56,00	14.163,00	1.241.362,00	452.957,00	788.405,00	0,00
461.01.04	0,00	0,00	43.120,00	43.120,00	2.187,00	2.187,00	45.307,00	45.307,00	0,00	0,00
461.01.09	38.331,00	0,00	-9.715,00	0,00	2.593,00	0,00	-7.122,00	0,00	31.209,00	0,00
462.01.09	0,00	471.782,00	186.442,00	171.266,00	-2.228,00	236.124,00	184.214,00	407.390,00	0,00	694.958,00
464.00.00	2.440.595,00	0,00	2.436.941,00	1.250.172,00	4.892,00	49.043,00	2.441.833,00	1.299.215,00	3.583.213,00	0,00
467.02.00	0,00	30.981,00	24.647,00	54.158,00	975,00	1.512,00	25.622,00	55.670,00	0,00	61.029,00
468.01.07	0,00	0,00	3.134.400,00	0,00	0,00	0,00	3.134.400,00	0,00	3.134.400,00	0,00
473.01.03	0,00	171.809,00	10.851,00	42.686,00	0,00	0,00	10.851,00	42.686,00	0,00	203.644,00
481.09.00	0,00	0,00	2.800.855,00	2.800.855,00	0,00	0,00	2.800.855,00	2.800.855,00	0,00	0,00
519.01.07	0,00	0,00	0,00	3.134.400,00	0,00	0,00	0,00	3.134.400,00	0,00	0,00
521.01.00	0,00	0,00	14.854.234,00	0,00	1.231.784,00	0,00	16.086.018,00	0,00	16.086.018,00	0,00
521.03.00	12.985.257,00	0,00	0,00	3.134.400,00	0,00	0,00	3.134.400,00	3.134.400,00	0,00	0,00
529.09.02	0,00	0,00	43.120,00	39.419,00	2.187,00	0,00	45.307,00	39.419,00	0,00	0,00
531.01.01	0,00	0,00	2.984.121,00	2.974.684,00	343.268,00	347.154,00	3.327.389,00	3.321.838,00	0,00	0,00
532.08.00	0,00	0,00	68.252,00	68.252,00	0,00	0,00	68.252,00	68.252,00	0,00	0,00
550.01.02	9.326,00	0,00	3.000,00	0,00	600,00	0,00	3.600,00	0,00	0,00	0,00
552.00.00	471.782,00	0,00	12.105,00	27.281,00	240.927,00	2.887,00	253.032,00	30.168,00	0,00	0,00
562.01.01	0,00	0,00	437.379,00	0,00	15.271,00	0,00	452.650,00	0,00	452.650,00	0,00
562.03.00	426.520,00	0,00	0,00	0,00	0,00	0,00	0,00	0,00	426.520,00	0,00
581.01.01	0,00	0,00	2.856.181,00	2.856.181,00	337.825,00	337.825,00	3.194.006,00	3.194.006,00	0,00	0,00
581.01.02	0,00	0,00	118.503,00	118.503,00	9.429,00	9.429,00	127.932,00	127.932,00	0,00	0,00
602.02.00	0,00	0,00	57.143,00	57.143,00	0,00	0,00	57.143,00	57.143,00	0,00	0,00
602.04.00	0,00	0,00	29.532,00	11.729,00	6.203,00	24.006,00	35.735,00	35.735,00	0,00	0,00
602.07.00	0,00	0,00	0,00	0,00	0,00	0,00	0,00	0,00	0,00	0,00
602.08.00	0,00	0,00	176.768,00	77.696,00	6.556,00	105.628,00	183.324,00	183.324,00	0,00	0,00
602.09.00	0,00	0,00	13.324,00	4.895,00	0,00	8.429,00	13.324,00	13.324,00	0,00	0,00
603.00.00	0,00	0,00	0,00	0,00	0,00	0,00	0,00	0,00	0,00	0,00
610.00.00	0,00	0,00	671.516,00	507.200,00	235.813,00	400.129,00	907.329,00	907.329,00	0,00	0,00
611.00.00	0,00	0,00	20.012,00	0,00	84.561,00	104.573,00	104.573,00	104.573,00	0,00	0,00
613.00.00	0,00	0,00	5.837,00	3.848,00	1.345,00	3.334,00	7.182,00	7.182,00	0,00	0,00
614.00.00	0,00	0,00	22.989,00	11.967,00	9.265,00	20.287,00	32.254,00	32.254,00	0,00	0,00
626.00.00	0,00	0,00	26.544,00	15.629,00	6.309,00	17.224,00	32.853,00	32.853,00	0,00	0,00
628.00.00	0,00	0,00	559.975,00	245.682,00	39.275,00	353.568,00	599.250,00	599.250,00	0,00	0,00
629.01.00	0,00	0,00	71.450,00	45.730,00	3.000,00	28.720,00	74.450,00	74.450,00	0,00	0,00
635.01.00	0,00	0,00	9.834,00	9.834,00	0,00	0,00	9.834,00	9.834,00	0,00	0,00
641.00.00	0,00	0,00	2.662.412,00	1.613.263,00	0,00	1.049.149,00	2.662.412,00	2.662.412,00	0,00	0,00
642.00.00	0,00	0,00	43.635,00	18.243,00	12.046,00	37.438,00	55.681,00	55.681,00	0,00	0,00
645.07.00	0,00	0,00	59.810,00	35.873,00	0,00	23.937,00	59.810,00	59.810,00	0,00	0,00



Simbolul contului	Sold inițial		I		j precedent		Rulaj curent		Rulaj cumulativ		Total solduri finale	
	Debit	Credit	Debit	Credit	Debit	Credit	Debit	Credit	Debit	Credit	Debit	Credit
658.01.09	0,00	0,00	85	0,00	0,00	0,00	85.677,00	0,00	85.677,00	85.677,00	0,00	0,00
671.00.00	0,00	0,00	21	0,00	12.900,00	4.200,00	12.600,00	0,00	12.600,00	25.500,00	0,00	0,00
672.00.00	0,00	0,00		0,00	0,00	0,00	0,00	0,00	0,00	0,00	0,00	0,00
673.00.00	0,00	0,00	123	0,00	123.000,00	0,00	0,00	0,00	123.000,00	123.000,00	0,00	0,00
677.00.00	0,00	0,00	856	0,00	486.418,00	304.381,00	674.777,00	0,00	1.161.195,00	1.161.195,00	0,00	0,00
679.00.00	0,00	0,00	98	0,00	45.904,00	15.812,00	68.559,00	0,00	114.463,00	114.463,00	0,00	0,00
681.01.00	0,00	0,00	132	0,00	79.732,00	38.518,00	91.493,00	0,00	171.225,00	171.225,00	0,00	0,00
682.01.09	0,00	0,00	16	0,00	16.066,00	2.252.393,00	2.252.393,00	0,00	2.268.459,00	2.268.459,00	0,00	0,00
731.01.00	0,00	0,00	14	0,00	18.459,00	4.966,00	540,00	0,00	18.999,00	18.999,00	0,00	0,00
731.02.00	0,00	0,00	1.073	0,00	1.738.911,00	1.090.022,00	424.789,00	0,00	2.163.699,00	2.163.699,00	0,00	0,00
734.00.00	0,00	0,00	480	0,00	484.494,00	7.604,00	3.147,00	0,00	487.641,00	487.641,00	0,00	0,00
735.02.00	0,00	0,00	2.058	0,00	3.456.000,00	2.094.000,00	696.000,00	0,00	4.152.000,00	4.152.000,00	0,00	0,00
735.06.02	0,00	0,00	1.176	0,00	1.146.771,00	15.163,00	-4.774,00	0,00	1.191.997,00	1.191.997,00	0,00	0,00
739.00.00	0,00	0,00	2	0,00	2.227,00	248,00	26,00	0,00	2.253,00	2.253,00	0,00	0,00
750.02.00	0,00	0,00	426	0,00	430.542,00	20.075,00	16.073,00	0,00	446.615,00	446.615,00	0,00	0,00
751.01.00	0,00	0,00	888	0,00	886.704,00	-656,00	1.529,00	0,00	888.233,00	888.233,00	0,00	0,00
751.02.00	0,00	0,00	2,7	0,00	8.606,00	9.760,00	3.874,00	0,00	12.480,00	12.480,00	0,00	0,00
751.03.00	0,00	0,00	164	0,00	244.746,00	93.655,00	12.927,00	0,00	257.673,00	257.673,00	0,00	0,00
751.04.00	0,00	0,00	4,1	0,00	5.136,00	1.017,00	49,00	0,00	5.185,00	5.185,00	0,00	0,00
770.00.00	0,00	0,00	4	0,00	10.819.511,00	0,00	1.106.839,00	0,00	11.926.350,00	11.926.350,00	0,00	0,00
772.01.00	0,00	0,00	4.365	0,00	4.426.205,00	91.236,00	30.463,00	0,00	4.456.668,00	4.456.668,00	0,00	0,00
772.02.00	0,00	0,00		0,00	0,00	0,00	0,00	0,00	0,00	0,00	0,00	0,00
775.00.00	0,00	0,00		0,00	0,00	0,00	0,00	0,00	0,00	0,00	0,00	0,00
778.00.00	0,00	0,00	234	0,00	239.520,00	6.540,00	1.193,00	0,00	240.713,00	240.713,00	0,00	0,00
779.01.09	0,00	0,00	35	0,00	36.632,00	818,00	0,00	0,00	36.632,00	36.632,00	0,00	0,00
791.00.00	0,00	0,00	2	0,00	2.486,00	0,00	0,00	0,00	2.486,00	2.486,00	0,00	0,00
803.00.01	0,00	0,00	193	0,00	150.137,00	-42.681,00	229,00	0,00	150.366,00	150.366,00	0,00	0,00
804.90.00	0,00	0,00	9.929	0,00	0,00	0,00	0,00	0,00	0,00	0,00	0,00	0,00
805.00.00	2.973,00	0,00		0,00	0,00	0,00	0,00	0,00	9.929.911,00	9.929.911,00	0,00	0,00
806.00.00	174.648,00	0,00		0,00	0,00	0,00	0,00	0,00	2.973,00	2.973,00	0,00	0,00
806.60.00	0,00	0,00	50.269	0,00	0,00	0,00	0,00	0,00	0,00	174.648,00	0,00	0,00
806.70.00	0,00	0,00	16.063	0,00	0,00	0,00	0,00	0,00	0,00	0,00	0,00	0,00
807.10.00	0,00	0,00	16.063	0,00	0,00	776.830,00	0,00	0,00	50.269.060,00	50.269.060,00	0,00	0,00
807.20.02	38.730.117,00	0,00		0,00	0,00	776.830,00	0,00	0,00	16.840.458,00	16.840.458,00	0,00	0,00
809.00.00	22.851.688,00	0,00		0,00	6.466.245,00	0,00	48.066,00	0,00	16.840.457,00	16.840.457,00	0,00	0,00
	49.420.380,00	0,00		0,00	1.321.000,00	0,00	0,00	0,00	7.941.533,00	46.671.650,00	0,00	0,00
									6.514.311,00	24.278.890,00	0,00	0,00
									1.321.000,00	87.694.040,00	0,00	0,00

Semnătura .....  
**Vasile Dorneanu**

Digitally signed by Vasile Dorneanu  
Date: 2024.07.30 12:54:03+03'00'

Semnătura .....  
**Olga Cojocariu**

Digitally signed by Olga Cojocariu  
Date: 2024.07.30 12:59:31 +03'00'



2

2


2

2

CONTUL DE EXECUTIE AL BUGETULUI LOCAL - CHELTUIELI  
30.06.2024

Pag. 1 - lei-

Capi- tol	Sub- capi- tol	Pa- ra- gra- f	Gr- pa / Titlu at	Ali- ne- at	Denumire indicator	Credite de		Credite bugetare		Angajamente bugetare	Angajamente legale	Plati efectuate	Angajamente legale de platit	Cheltuieli efective
						aprobate la finele perioadei de raportare	angajament trimestriale cumulate	aprobate la finele perioadei de raportare	trimestriale cumulate					
A						1	2	3	4	5	6	7	8=6-7	9
5002					B									
					TOTAL CHELTUIELI	50.038.060	25.217.000	15.167.854	15.167.854	11.595.946	3.571.908	8.454.272		
5100	02				Partea I-a SERVICII PUBLICE GENERALE	4.643.000	2.799.000	3.203.130	3.203.130	1.892.851	1.310.279	1.455.107		
5102					AUTORITATI PUBLICE SI ACTIUNI EXTERNE	3.943.000	2.519.000	3.161.593	3.161.593	1.881.314	1.280.279	1.443.570		
	01				Autoritati executive si legislative	3.943.000	2.519.000	3.161.593	3.161.593	1.881.314	1.280.279	1.443.570		
	03				Autoritati executive	3.943.000	2.519.000	3.161.593	3.161.593	1.881.314	1.280.279	1.443.570		
5402					ALTE SERVICII PUBLICE GENERALE	500.000	180.000	41.537	41.537	11.537	30.000	11.537		
	05				Fond de rezerva bugetara la dispozitia autoritatilor locale	420.000	100.000							
50					Alte servicii publice generale	80.000	80.000	41.537	41.537	11.537	30.000	11.537		
5602					TRANSFERURI CU CARACTER GENERAL IN TRE DIFERITE NIVELE ALE ADMINISTRATIEI	200.000	100.000							
	07				Transferuri din bugetele locale pentru institutiile de asistenta sociala pentru persoanele cu handicap	200.000	100.000							
6000	02				Partea II-a APARARE, ORDINE PUBLICA SI SIGURANTA NATIONALA	951.000	507.000	861.333	861.333	419.591	441.742	354.724		
6102					ORDINE PUBLICA SI SIGURANTA NATIONALA	951.000	507.000	861.333	861.333	419.591	441.742	354.724		
	03				Ordine publica	541.000	289.000	494.724	494.724	250.190	244.534	212.296		
	04				Politie comunitara	541.000	289.000	494.724	494.724	250.190	244.534	212.296		
	05				Protectie civila si protectia contra incendiilor (protectie civila nonmilitara)	410.000	218.000	366.617	366.617	199.401	197.208	142.428		
6500	02				Partea III-a CHELTUIELI SOCIAL-CULTURALE	25.387.060	8.453.000	5.902.624	5.902.624	1.603.424	1.603.424	5.299.970		
6502					INVATAMANT	14.302.060	5.102.000	1.629.490	1.629.490	1.585.171	14.319	2.755.640		
	03				Invatamant prescolar si primar	14.000	14.000					465		
					Invatamant prescolar	14.000	14.000					465		



Capi- tol	Sub- capi- tol	Pa- ra- gra- ful	Gru- pa / Titlu	Ar- ti- col	Ali- ne- at	Denumire indicator	Credite de angajament			Credite bugetare			Angajamente legale	Plati efectuate	Angajamente legale de platit	Cheltuieli efective		
							1	2	3	4	5	6					7	8-6-7
<b>B</b>																		
<b>A</b>																		
6502	04					Invatamant secundar												
	01					Invatamant secundar inferior			10.195.060		2.358.000	523.207	478.888	44.319		437.924		
	02					Invatamant secundar superior			10.195.060		2.358.000	523.207	478.888	44.319		437.374		
	50					Alte cheltuieli in domeniul invatamantului										550		
6602						SANATATE												
	08					Servicii de sanatate publica			4.093.000		2.730.000	1.106.283	1.106.283			2.297.251		
	50					Alte cheltuieli in domeniul sanatatii			4.317.000		498.000	171.471	125.254	46.217		39.394		
						Alte institutii si actiuni sanitare			93.000		49.000	89.836	43.619	46.217		36.894		
						Alte institutii si actiuni sanitare			4.224.000		449.000	81.635	81.635			2.500		
6702						CULTURA, RECREERE SI RELIGIE												
	03					Servicii culturale			4.224.000		449.000	81.635	81.635			2.500		
	02					Biblioteci publice comunale, orasenesi, municipale			17.000		207.000	247.005	180.053	66.952		172.810		
	02					Servicii religioase			100.000		70.000	126.107	59.155	66.952		51.912		
	06					Alte servicii in domeniile culturii, recreerii si religiei			100.000		70.000	126.107	59.155	66.952		51.912		
	50					ASIGURARI SI ASISTENTA SOCIALA												
						Asistenta sociala in caz de boli si invaliditati			100.000		50.000	48.000	48.000			48.000		
6802						ASIGURARI SI ASISTENTA SOCIALA												
	05					Asistenta sociala in caz de boli si invaliditati			215.000		87.000	72.898	72.898			72.898		
						Asistenta sociala in caz de invaliditate			6.321.000		2.646.000	3.854.638	2.408.722	1.445.936		2.352.126		
	15					Prevenirea excluderii sociale												
	01					Ajutor social			4.475.000		2.273.000	3.677.780	2.231.844	1.445.936		2.171.048		
	50					Alte cheltuieli in domeniul asigurarilor si asistentei sociale			4.475.000		2.273.000	3.677.780	2.231.844	1.445.936		2.171.048		
						Alte cheltuieli in domeniul asistentei sociale			1.450.000		150.000	23.872	23.872			23.872		
						Alte cheltuieli in domeniul asistentei sociale			1.450.000		150.000	23.872	23.872			23.872		
	50					Alte cheltuieli in domeniul asistentei sociale			396.000		223.000	153.006	153.006			157.206		
	50					Alte cheltuieli in domeniul asistentei sociale			396.000		223.000	153.006	153.006			157.206		






Capi- fol	Sub- capi- fol	Pa- ra- gra- ful	Gru- pa / Titlu	Ar- ti- col	Ali- ne- at	Denumire indicator	Credite de angajament		Credite bugetare		Angajamente bugetare	Angajamente legale	Plati efectuate	Angajamente legale de platit	Cheltuieli efective
							1	2	3	4					
			<b>A</b>			<b>B</b>									
7000	02					Partea IV-a SERVICII SI DEZVOLTARE PUBLICA, LOCUINTE, MEDIU SI APE LOCUINTE, SERVICII SI DEZVOLTARE PUBLICA									
	06					Iluminat public si electrificari									
	07					Alimentare cu gaze naturale in localitati									
	50					Alte servicii in domeniile locuintelor, serviciilor si dezvoltarii comunale									
7402						PROTECTIA MEDIULUI									
	03					Reducerea si controlul poluarii									
	05					Salubritate si gestiunea deseurilor									
	02					Colectarea, tratarea si distrugerea deseurilor									
	02					Canalizarea si tratarea apelor reziduale									
8000	02					Partea V-a ACTIUNI ECONOMICE									
8002						ACTIUNI GENERALE ECONOMICE, SI DE MUNCA									
	01					Actiuni generale economice si comerciale									
	06					Prevenire si combatere inundatii si gheturi									
	06					Alte cheltuieli pentru actiuni generale economice si comerciale									
8302	30					AGRICULTURA, SILVICULTURA, SI VANATOARE									
	50					Alte cheltuieli in domeniul agriculturii, silviculturii, pisciculturii si vanatorii									
8402						TRANSPORTURI									
							11.782.000	9.396.000	3.675.859	3.675.859	3.675.859	3.675.859	3.675.859	3.675.859	162.175
							30.000	16.000	12.423	12.423	12.423	12.423	12.423	12.423	12.423
							100.000	60.000	52.810	52.810	52.810	52.810	52.810	52.810	52.810
							200.000	120.000	58.410	58.410	58.410	58.410	58.410	58.410	58.410
							200.000	120.000	58.410	58.410	58.410	58.410	58.410	58.410	58.410
							12.012.000	9.532.000	3.746.692	3.746.692	3.746.692	3.746.692	3.746.692	3.746.692	233.008
							450.000	250.000	245.309	245.309	245.309	245.309	245.309	245.309	245.309
							450.000	250.000	245.309	245.309	245.309	245.309	245.309	245.309	245.309
							30.000	30.000	30.000	30.000	30.000	30.000	30.000	30.000	30.000
							7.045.000	3.926.000	1.454.075	1.454.075	1.454.075	1.454.075	1.454.075	1.454.075	1.111.463
							6.397.000	3.478.000	1.085.766	1.085.766	1.085.766	1.085.766	1.085.766	1.085.766	743.154
							1.859.000	1.634.000	295.727	295.727	295.727	295.727	295.727	295.727	286.952
							3.510.000	1.108.000	78.437	78.437	78.437	78.437	78.437	78.437	78.437
							1.028.000	716.000	711.602	711.602	711.602	711.602	711.602	711.602	456.202
							648.000	448.000	368.309	368.309	368.309	368.309	368.309	368.309	368.309
							168.000	168.000	123.000	123.000	123.000	123.000	123.000	123.000	123.000
							450.000	250.000	245.309	245.309	245.309	245.309	245.309	245.309	245.309
							450.000	250.000	245.309	245.309	245.309	245.309	245.309	245.309	245.309
							11.782.000	9.396.000	3.675.859	3.675.859	3.675.859	3.675.859	3.675.859	3.675.859	162.175



Capi- tol	Sub- capi- tol	Pa- ra- graf	Gru- pa / Titlu	Ar- ti- col	Ali- ne- at	Denumire indicator	Credite de angajament			Credite bugetare		Angajamente legale	Plati efectuate	Angajamente legale de platit	Cheltuieli efective
							aprobat la finele perioadei de raportare	trimestriale cumulate	aprobat la finele perioadei de raportare	trimestriale cumulate					
						<b>A</b>	<b>1</b>	<b>2</b>	<b>3</b>	<b>4</b>	<b>5</b>	<b>6</b>	<b>7</b>	<b>8=6-7</b>	<b>9</b>
8402	03					B			11.782.000	9.396.000	3.675.859	3.675.859	3.675.859		162.175
						Transport rutier Drumuri si poduri			11.782.000	9.396.000	3.675.859	3.675.859	3.675.859		162.175
						01									



TALIEREA CHELTUIELILOR  
- buget local -  
30.06.2024

Capi- tol	Sub- capi- tol	Pa- ra- graf	Gru- pa / Titlu col	Ar- ti- col	Ali- ne- at	Denumire indicator	Credite de angajament			Credite bugetare		Angajamente legale	Plati efectuate	Angajamente legale de platit	Cheltuieli efective
							1	2	3	4	5				
5002			<b>A</b>			<b>B</b>									
			01			TOTAL CHELTUIELI			50.038.060	25.217.000	15.167.854	11.595.946	3.571.908	8.454.272	
			10			CHELTUIELI CURENTE			26.536.060	10.342.000	10.127.656	6.555.748	3.571.908	8.202.261	
			10	01		TITLUL I CHELTUIELI DE PERSONAL			6.895.000	3.524.000	6.895.000	3.323.092	3.571.908	2.840.303	
			10	01	01	Cheptuilei salariale in bani			6.578.000	3.316.000	6.578.000	3.133.845	3.444.155	2.662.412	
			10	01	01	Salarii de baza			5.809.000	2.921.000	5.809.000	2.840.456	2.968.544	2.396.118	
			10	01	12	Indemnizatii platite unor persoane din afara unitatii			353.000	192.000	353.000	157.191	195.809	123.579	
			10	01	17	Indemnizatii de hrana			416.000	203.000	416.000	136.198	279.802	142.715	
			10	02		Cheptuilei salariale in natura			165.000	130.000	165.000	118.081	46.919	118.081	
			10	02	05	Transportul la si de la locul de munca			100.000	65.000	100.000	55.681	44.319	55.681	
			10	02	06	Vouchere de vacanta			65.000	65.000	65.000	62.400	2.600	62.400	
			10	03		Contributii			152.000	78.000	152.000	71.166	80.834	59.810	
			10	03	07	Contributia asiguratorie pentru munca			152.000	78.000	152.000	71.166	80.834	59.810	
			20			TITLUL II BUNURI SI SERVICII			4.131.000	2.280.000	1.703.679	1.703.679	1.703.679	1.658.761	
			20	01		Bunuri si servicii			3.112.000	1.916.000	1.473.217	1.473.217	1.473.217	1.426.978	
			20	01	01	Furnituri de birou			75.000	40.000	20.915	20.915	20.915	20.915	
			20	01	02	Materiale pentru curatenie			70.000	45.000	29.238	29.238	29.238	29.239	
			20	01	03	Incalzit, iluminat si forta motrica			694.000	457.000	370.439	370.439	370.439	359.889	
			20	01	04	Apa, canal si salubritate			480.000	275.000	252.649	252.649	252.649	252.811	
			20	01	05	Carburanti si lubrifianti			246.000	145.000	81.706	81.706	81.706	44.143	
			20	01	06	Piese de schimb			105.000	75.000	35.735	35.735	35.735	35.735	
			20	01	08	Posta, telecomunicatii, radio, tv, internet			75.000	38.000	32.854	32.854	32.854	32.854	
			20	01	09	Materiale si prestari de servicii cu caracter functional			1.107.000	691.000	531.735	531.735	531.735	531.735	
			20	01	30	Alte bunuri si servicii pentru									




Capi- tol	Sub- pa- ra- graf	Pa- ra- gra- ful	Ar- ti- col	Ali- ne- at	Denumire indicator	Credite de angajament			Credite bugetare		Angajamente bugetare	Angajamente legale	Plati efectuate	Angajamente legale de platit	Cheltuieli efective
						1	2	3	aprobate la finele perioadei de raportare	trimestriale cumulate					
<b>A</b>						<b>B</b>									
					intretinere si functionare			260.000	150.000	117.946	117.946	117.946	117.946	117.947	
					Reparatii curente			601.000	119.000	104.573	104.573	104.573	104.573	104.573	
					Medicamente si materiale sanitare			33.000	22.000	13.324	13.324	13.324	13.324	13.324	
					Dezinfectanti			33.000	22.000	13.324	13.324	13.324	13.324	13.324	
					Bunuri de natura obiectelor de inventar			27.000	10.000	945	945	945	945	945	
					Uniforme si echipament			7.000							
					Alte obiecte de inventar			20.000	10.000	945	945	945	945	945	
					Deplasari, detasari, transferari			72.000	46.000	29.988	29.988	29.988	29.988	29.988	
					Deplasari interne, detasari, transferari			72.000	46.000	29.988	29.988	29.988	29.988	29.988	
					Pregatire profesionala			25.000	20.000	5.500	5.500	5.500	5.500	5.500	
					Alte cheltuieli			261.000	147.000	76.132	76.132	76.132	76.132	76.132	
					Prime de asigurare non-viata			34.000	29.000	7.182	7.182	7.182	7.182	7.182	
					Alte cheltuieli cu bunuri si servicii			227.000	118.000	68.950	68.950	68.950	68.950	68.950	
					TITLUL V FONDURI DE REZERVA			420.000	100.000						
					Fond de rezerva bugetara la dispozitia autoritatilor locale			420.000	100.000						
					TITLUL VI TRANSFERURI INTRE UNITATI ALE ADMINISTRATIEI PUBLICE			254.000	128.000	25.500	25.500	25.500	25.500	25.500	
					Transferuri curente			254.000	128.000	25.500	25.500	25.500	25.500	25.500	
					Transferuri din bugetele locale pentru institutiile de asistenta sociala pentru persoanele cu handicap			200.000	100.000						
					Transferuri acordate in baza contractelor de parteneriat sau asociere			54.000	28.000	25.500	25.500	25.500	25.500	25.500	
					TITLUL VII ALTE TRANSFERURI			168.000	168.000	123.000	123.000	123.000	123.000	123.000	
					A. Transferuri interne			168.000	168.000	123.000	123.000	123.000	123.000	123.000	



Capi- tol	Sub- capi- tol	Pa- ra- gra- f	Gru- pa / Titlu	Ar- ti- col	Ali- ne- af	Denumire indicator	Credite de		Angajamente bugetare	Angajamente legale	Plati efectuate	Angajamente legale de platit	Cheltuieli efective		
							aprobate la finele perioadei de raportare	angajament trimestriale cumulate							
A							1	2	3	4	5	6	7	8=6-7	9
B															
	55	01	84			Sume reprezentand stimulentiul pentru casarea autovehiculelor uzate	168.000	168.000	123.000	123.000	123.000	123.000	123.000		
	57	02				TITLUL VIII ASISTENTA SOCIALA	3.473.060	1.193.000	1.012.428	1.012.428	1.012.428	1.012.428	1.167.047		
	57	02	01			Ajutoare sociale	3.473.060	1.193.000	1.012.428	1.012.428	1.012.428	1.012.428	1.167.047		
	57	02	02			Ajutoare sociale in natura	3.390.000	1.150.000	983.204	983.204	983.204	983.204	1.131.838		
	57	02	03			Tichete de cresa si tichete sociale pentru gradinita	8.060								
	58					TITLUL X PROIECTE CU FINANTARE DIN FONDURILE EXTERNE NERAMBURSABILE CADRULUI FINANCIAR 2014-2020	75.000	43.000	29.224	29.224	29.224	29.224	35.209		
	58	01				Programe din Fondul European de Dezvoltare Regionala (FEDR)	134.000						2.252.664		
	58	01	02			Finantarea externa nerambursabila							2.252.393		
	58	02				Programe din Fondul Social European (FSE)							2.252.393		
	58	02	01			Finantarea nationala							3.271		
	58	02	02			Finantarea externa nerambursabila							1.430		
	58	04				Programe din Fondul European Agricol de Dezvoltare Rurala (FEADR)	134.000	134.000	134.000	134.000	134.000	134.000	1.841		
	58	04	02			Finantarea externa nerambursabila							124.297		
	59					TITLUL XI ALTE CHELTUIELI	312.000	158.000	124.297	124.297	124.297	124.297	124.297		
	59	11				Asociatii si fundatii	92.000	68.000	66.463	66.463	66.463	66.463	66.463		
	59	12				Sustinerea cultelor	100.000	50.000	48.000	48.000	48.000	48.000	48.000		
	59	22				Actiuni cu caracter stiintific si social-cultural	60.000	5.000							
	59	40				Sume aferente persoanelor cu handicap									



Capi- tol	Sub- cap- tol	Pa- ra- graf	Gr- pa / Titlu	Ar- ti- col	Al- ne- at	Denumire indicator	Credite de angajament			Credite bugetare		Angajamente legale	Plati efectuate	Angajamente legale de platit	Cheltuieli efective
							1	2	3	4	5				
<b>A</b>							<b>B</b>								
						neincadrate									
	60					Titlul XII PROIECTE CU FINANTARE DIN SUMELE REPREZENTAND ASISTENTA FINANCIARA NERAMBURSABILA AFERENTA PNRR			60.000	35.000	9.834	9.834	9.834	8=6-7	9
	60	01				Fonduri europene nerambursabile			2.548.000	485.000	243.752	243.752	243.752		7.689
	60	03				Sume aferente TVA			2.140.000	407.000	204.834	204.834	204.834		7.689
	61					Titlul XIII PROIECTE CU FINANTARE DIN SUMELE AFERENTE COMPONENTEI DE IMPRUMUT A PNRR			408.000	78.000	38.918	38.918	38.918		
	61	01				Fonduri din imprumut rambursabil			8.201.000	2.172.000					
	61	03				Sume aferente TVA			6.891.000	1.825.000					
	70					CHELTUIELI DE CAPITAL			1.310.000	347.000					
	71					TITLUL XV ACTIVE NEFINANCIARE			23.502.000	14.875.000	5.049.033	5.049.033	5.049.033		252.011
	71	01				Active fixe			23.502.000	14.875.000	5.049.033	5.049.033	5.049.033		252.011
	71	01	01			Constructii			23.502.000	14.875.000	5.049.033	5.049.033	5.049.033		252.011
	71	01	02			Masini, echipamente si mijloace de transport			20.567.000	12.716.000	4.193.304	4.193.304	4.193.304		
	71	01	03			Mobilier, aparatura birotica si alte active corporale				126.000	94.303	94.303	94.303		69.400
	71	01	30			Alte active fixe (inclusiv reparatii capitale)									72.937
	84					PLATIEFECTUATE IN ANII PRECEDENTI SI RECUPERATE IN ANUL CURENT			2.809.000	2.033.000	761.426	761.426	761.426		109.674
	85					Titlul XXI PLATI EFECTUATE IN ANII PRECEDENTI SI RECUPERATE					-8.835	-8.835	-8.835		-8.835





Capi- tol	Sub- capi- tol	Pa- ra- graf	Gru- pa / Titlu col	Ali- ne- at	Denumire indicator	Credite de angajament			Credite bugetare		Angajamente legale	Plati efectuate	Angajamente legale de platit	Cheltuieli efective
						1	2	3	4	5				
<b>A</b>						<b>1</b>	<b>2</b>	<b>3</b>	<b>4</b>	<b>5</b>	<b>6</b>	<b>7</b>	<b>8=6-7</b>	<b>9</b>
<b>B</b>														
	20	01	08		Posta, telecomunicatii, radio, tv, internet			50.000	24.000	22.610	22.610	22.610	22.610	22.610
	20	01	09		Materiale si prestari de servicii cu caracter functional			180.000	100.000	60.071	60.071	60.071	60.071	60.271
	20	04	04		Medicamente si materiale sanitare			14.000	12.000	3.534	3.534	3.534	3.534	3.534
	20	04	04		Dezinfectanti			14.000	12.000	3.534	3.534	3.534	3.534	3.534
	20	05	05		Bunuri de natura obiectelor de inventar			10.000	10.000	945	945	945	945	945
	20	05	30		Alte obiecte de inventar			10.000	10.000	945	945	945	945	945
	20	06	01		Deplasari, detasari, transferari			35.000	22.000	15.346	15.346	15.346	15.346	15.346
	20	06	01		Deplasari interne, detasari, transferari			35.000	22.000	15.346	15.346	15.346	15.346	15.346
	20	13	13		Pregatire profesionala			10.000	10.000	10.000	10.000	10.000	10.000	10.000
	20	30	30		Alte cheltuieli			15.000	8.000	8.000	8.000	8.000	8.000	8.000
	20	30	30		Alte cheltuieli cu bunuri si servicii			15.000	8.000	8.000	8.000	8.000	8.000	8.000
	59				TITLUL XI ALTE CHELTUIELI			152.000	103.000	76.297	76.297	76.297	76.297	76.297
	59	11			Asociatii si fundatii			92.000	68.000	66.463	66.463	66.463	66.463	66.463
	59	40			Sume aferente persoanelor cu handicap neincadrate			60.000	35.000	9.834	9.834	9.834	9.834	9.834
	60				Titlul XII PROIECTE CU FINANTARE DIN SUMELE REPREZENTAND ASISTENTA FINANCIARA NERAMBURSABILA AFERENTA PNRR			485.000	485.000	243.752	243.752	243.752	243.752	243.752
	60	01			Fonduri europene nerambursabile			407.000	407.000	204.834	204.834	204.834	204.834	204.834
	60	03			Sume aferente TVA			78.000	78.000	38.918	38.918	38.918	38.918	38.918
	70				CHELTUIELI DE CAPITAL			392.000	392.000	191.286	191.286	191.286	191.286	191.286
	71				TITLUL XV ACTIVE NEFINANCIARE			392.000	392.000	191.286	191.286	191.286	191.286	191.286
	71	01			Active fixe			392.000	392.000	191.286	191.286	191.286	191.286	191.286



Capi- tol	Sub- capi- tol	Pa- ra- graf	Gru- pa / Titlu col	Ar- ti- col	Ali- ne- at	Denumire indicator	Credite de : :		Credite bugetare		Angajamente legale de platit	Plati efectuate	Angajamente legale	Cheltuieli efective	
							aprobate la finele perioadei de raportare	ajament rimestriale cumulate	aprobate la finele perioadei de raportare	trimestriale cumulate					
A						B	1	2	3	4	5	6	7	8=6-7	9
	71	01	02			Masini, echipamente si mijloace de transport									8.023
	71	01	03			Mobilier, aparatura birou si alte active corporale			30.000	30.000					58.885
	71	01	30			Alte active fixe (inclusiv reparatii capitale)			362.000	362.000	191.286	191.286			91.835
	01					ALTE SERVICII PUBLICE GENERALE			500.000	180.000	41.537	41.537	30.000		11.537
	10					CHELTUIELI CURENTE			500.000	180.000	41.537	41.537	30.000		11.537
	10	01				TITLUL I CHELTUIELI DE PERSONAL			30.000	30.000	30.000	30.000			
	10	01	12			Cheltuieli salariale in bani			30.000	30.000	30.000	30.000			
	20					Indemnizatii platite unor persoane din afara unitatii			30.000	30.000	30.000	30.000			
	20	01				TITLUL II BUNURI SI SERVICII			50.000	50.000	11.537	11.537			11.537
	20	01	30			Bunuri si servicii			40.000	40.000	7.955	7.955			7.955
	20	06				Alte bunuri si servicii pentru intretinere si functionare			40.000	40.000	7.955	7.955			7.955
	20	06	01			Deplasari, detasari, transferari			10.000	10.000	3.582	3.582			3.582
	50					TITLUL V FONDURI DE REZERVA			10.000	10.000	3.582	3.582			
	50	04				Fond de rezerva bugetara la dispozitia autoritatilor locale			420.000	100.000	3.582	3.582			3.582
						TRANSFERURI CU CARACTER GENERAL INTRE DIFERITE NIVELE ALE ADMINISTRATIEI			200.000	100.000					
						CHELTUIELI CURENTE			200.000	100.000					
						TITLUL VI TRANSFERURI INTRE UNITATI ALE ADMINISTRATIEI PUBLICE			200.000	100.000					



Capi- tol	Sub- capi- tol	Pa- ra- gra- ful	Gru- pa / Titlu col	Ar- ti- col	Ali- ne- at	Denumire indicator	Credite de angajament			Credite bugetare		Angajamente legale	Plati efectuate	Angajamente legale de platit	Cheltuieli efective
							1 aprobate la finele perioadei de raportare	2 trimestriale cumulate	3 aprobate la finele perioadei de raportare	4 trimestriale cumulate	5 Angajamente bugetare				
			A			B									
			51	01		Transferuri curente									
			51	01	15	Transferuri din bugetele locale pentru institutiile de asistenta sociala pentru persoanele cu handicap									
6000	02					Partea II-a APARARE, ORDINE PUBLICA SI SIGURANTA NATIONALA									
6102			01			ORDINE PUBLICA SI SIGURANTA NATIONALA									
			10			CHELTUIELI CURENTE									
			10	01		TITLUL I CHELTUIELI DE PERSONAL									
			10	01	01	Cheltuieli salariale in bani									
			10	01	01	Salarii de baza									
			10	01	17	Indemnizatii de hrana									
			10	02		Cheltuieli salariale in natura									
			10	02	06	Vouchere de vacanta									
			10	03		Contributii									
			10	03	07	Contributia asiguratorie pentru munca									
			20			TITLUL II BUNURI SI SERVICII									
			20	01		Bunuri si servicii									
			20	01	03	Incalzit, iluminat si forta motrica									
			20	01	05	Carburanti si lubrifianti									
			20	01	06	Piese de schimb									
			20	01	08	Posta, telecomunicatii, radio, tv, internet									
			20	01	09	Materiale si prestari de servicii cu caracter functional									
			20	05		Bunuri de natura obiectelor de inventar									




Capi- tol	Sub- capi- tol	Pa- ra- graf	Gru- pa / Titlu col	Ar- ti- col	Ali- ne- at	Denumire indicator	Credite de angajament			Credite bugetare		Angajamente legale de platit	Plati efectuate	Cheltuieli efective
							1	2	3	4	5			
			<b>A</b>			<b>B</b>								
			20 05 01			Uniforme si echipament			7.000					
			20 06			Deplasari, detasari, transferari			3.000	2.000	480	480	480	480
			20 06 01			Deplasari interne, detasari, transferari			3.000	2.000	480	480	480	480
			20 30			Alte cheltuieli			14.000	14.000	1.989	1.989	1.989	1.989
			20 30 03			Prime de asigurare non-viata			14.000	14.000	1.989	1.989	1.989	1.989
			70			CHELTUIELI DE CAPITAL								
			71			TITLUL XV ACTIVE NEFINANCIARE								
			71 01			Active fixe								
			71 01 02			Masini, echipamente si mijloace de transport								
6500 02						Partea III-a CHELTUIELI SOCIAL-CULTURALE			25.387.060	8.453.000	5.902.624	5.902.624	4.299.200	1.603.424
6502						INVATAMANT			14.302.060	5.102.000	1.629.490	1.629.490	1.585.171	44.319
			01			CHELTUIELI CURENTE			10.322.060	2.486.000	503.729	503.729	459.410	44.319
			10			TITLUL I CHELTUIELI DE PERSONAL			100.000	65.000	100.000	100.000	55.681	44.319
			10 02			Cheltuieli salariale in natura			100.000	65.000	100.000	100.000	55.681	44.319
			10 02 05			Transportul la si de la locul de munca			100.000	65.000	100.000	100.000	55.681	44.319
			20			TITLUL II BUNURI SI SERVICII			1.160.000	401.000	333.653	333.653	333.653	330.440
			20 01			Bunuri si servicii			494.000	252.000	204.153	204.153	204.153	200.940
			20 01 01			Furnituri de birou			45.000	20.000	9.349	9.349	9.349	9.349
			20 01 02			Materiale pentru curatenie			40.000	20.000	13.555	13.555	13.555	13.555
			20 01 03			Incalzit, iluminat si forta motrica			85.000	50.000	40.362	40.362	40.362	40.362
			20 01 04			Apa, canal si salubritate			22.000	20.000	3.457	3.457	3.457	3.457
			20 01 08			Posta, telecomunicatii, radio, tv, internet			22.000	12.000	9.705	9.705	9.705	9.704
			20 01 09			Materiale si prestari de servicii cu caracter functional			60.000	20.000	17.734	17.734	17.734	19.134




Capi- tol	Sub- gra- f	Pa- ra- gra- ful	Ar- ti- col	Ali- ne- at	Denumire indica tor	Credite de angajament			Credite bugetare		Angajamente bugetare	Angajamente legale	Plati efectuate	Angajamente legale de platit	Cheftnrci efective
						1	2	3	4	5					
<b>A</b>															
					<b>B</b>										
	20	01	30		Alte bunuri si servicii pentru intretinere si functionare			220.000	110.000	109.991	109.991	109.991	109.991	109.992	
	20	02			Reparatii curente			601.000	119.000	104.573	104.573	104.573	104.573	104.573	
	20	04			Medicamente si materiale sanitare			19.000	10.000	9.790	9.790	9.790	9.790	9.790	
	20	04	04		Dezinfectanti			19.000	10.000	9.790	9.790	9.790	9.790	9.790	
	20	05			Bunuri de natura obiectelor de inventar			10.000	10.000						
	20	05	30		Alte obiecte de inventar			10.000	10.000						
	20	06			Deplasari, detasari, transferari			21.000	10.000	9.637	9.637	9.637	9.637	9.637	
	20	06	01		Deplasari interne, detasari, transferari			21.000	10.000	9.637	9.637	9.637	9.637	9.637	
	20	13			Pregatire profesionala			15.000	10.000	5.500	5.500	5.500	5.500	5.500	
	57				TITLUL VIII ASISTENTA SOCIALA			243.060	103.000	70.076	70.076	70.076	70.076	76.061	
	57	02			Ajutoare sociale			243.060	103.000	70.076	70.076	70.076	70.076	76.061	
	57	02	01		Ajutoare sociale in numerar			160.000	60.000	40.852	40.852	40.852	40.852	40.852	
	57	02	02		Ajutoare sociale in natura			8.060							
	57	02	03		Tichete de cresa si tichete sociale pentru gradinita			75.000	43.000	29.224	29.224	29.224	29.224	35.209	
	58				TITLUL X PROIECTE CU FINANTARE DIN FONDURI EXTERNE NERAMBURSABILE										
	58	01			CADRULUI FINANCIAR 2014-2020										
	58	01			Programe din Fondul European de Dezvoltare Regionala (FEDR)										
	58	01	02		Finantarea externa nerambursabila										2.255.664
	58	02			Programe din Fondul Social European (FSE)										2.252.393
	58	02	01		Finantarea nationala										3.271
	58	02	02		Finantarea externa nerambursabila										1.430
	60				Titlul XII PROIECTE CU FINANTARE										1.841



Capi- fol	Sub- capi- fol	Pa- ra- gra- f	Gru- pa / Titlu col at	Ali- ne- at	Denumire indicator	Credite de		Angajament trimestriale cumulate	Credite bugetare		Angajamente legale	Plati efectuate	Angajamente legale de platit	Cheltuieli efective	
						aprobate la finele perioadei de raportare	1		aprobate la finele perioadei de raportare	3					trimestriale cumulate
A					B										
					DIN SUMELE REPREZENTAND ASISTENTA FINANCIARA NERAMBURSABILA AFERENTA PNRR										
	60	01			Fonduri europene nerambursabile		1.230.000								
	60	03			Sume aferente TVA		1.033.000								
	61				Titlul XIII PROIECTE CU FINANTARE		197.000								
					DIN SUMELE APERENTE COMPONENTEI DE IMPRUMUT A PNRR										
	61	01			Fonduri din imprumut rambursabil		7.589.000	1.917.000							17.794
	61	03			Sume aferente TVA		6.377.000	1.611.000							17.794
	70				CHELTUIELI DE CAPITAL		1.212.000	306.000							17.794
	71				TITLUL XV ACTIVE NEFINANCIARE										
	71	01			Active fixe		3.980.000	2.616.000							
	71	01	01		Constructii		3.980.000	2.616.000							
	71	01	02		Masini, echipamente si mijloace de transport		3.127.000	1.924.000							
	71	01	03		Mobilier, aparatura biroutica si alte active corporale										
	71	01	30		Alte active fixe (inclusiv reparatii capitale)		96.000	96.000							
	84				PLATI EFECTUATE IN ANII PRECEDENTI SI RECUPERATE IN ANUL CURENT		757.000	596.000							
	85				Titlul XXI PLATI EFECTUATE IN ANII PRECEDENTI SI RECUPERATE IN ANUL CURENT										
	85	01			Plati efectuate in anii precedenti si										



Capi- tol	Sub- capitol	Pa- ra- graf	Gru- pa / Titlu	Ar- ti- col	Ali- ne- at	Denumire indicator	Credite de angajament			Credite bugetare			Angajamente legale	Plati efectuate	Angajamente legale de platit	Cheltuieli efective	
							1	2	3	4	5	6					7
			<b>A</b>			<b>B</b>											
			85	01	01	recuperate in anul curent											
						Plati efectuate in anii precedenti si											
						recuperate in anul curent (SF)											
6602						SANATALE											
			01			CHELTUIELI CURENTE			4.317.000	498.000							
			10			TITLUL I CHELTUIELI DE PERSONAL			1.538.000	304.000							
			10	01		Cheltuieli salariale in bani			89.000	46.000							
			10	01	01	Salarii de baza			85.000	43.000							
			10	01	17	Indemnizatii de hrana			80.000	40.000							
			10	02		Cheltuieli salariale in natura			5.000	3.000							
			10	02	06	Vouchere de vacanta			2.000	2.000							
			10	03		Contributii			2.000	2.000							
			10	03	07	Contributia asiguratorie pentru munca			2.000	1.000							
			20			TITLUL II BUNURI SI SERVICII			4.000	3.000							
			20	01		Bunuri si servicii			2.000	2.000							
			20	01	09	Materiale si prestari de servicii cu caracter functional			836	836							
			20	06		Deplasari, detasari, transferari			2.000	2.000							
			20	06	01	Deplasari interne, detasari, transferari			2.000	1.000							
			60			Titlul XII PROIECTE CU FINANTARE			2.000	1.000							
						DIN SUMELE REPREZENTAND ASISTENTA FINANCIARA NERAMBURSABILA AFERENTA PNRR			833.000								
			60	01		Fonduri europene nerambursabile			700.000								
			60	03		Sume aferente TVA			133.000								
			61			Titlul XIII PROIECTE CU FINANTARE											



Capi- fol	Sub- capi- fol	Pa- ra- graf	Ar- ti- col	Ali- ne- at	Denumire indicator	Credite de		Credite bugetare		Angajamente bugetare	Angajamente legale	Plati efectuate	Angajamente legale de platit	Cheltuieli efective
						aprobate la finele perioadei de raportare	trimestriale cumulate	aprobate la finele perioadei de raportare	trimestriale cumulate					
A					B	1	2	3	4	5	6	7	8=6-7	9
					DIN SUMELE AFERENTE COMPONENTEI									
					DE IMPRUMUT A PNRR									
		61	01		Fonduri din imprumut rambursabil			612.000	255.000					
		61	03		Sume aferente TVA			514.000	214.000					
		70			CHELTUIELI DE CAPITAL			98.000	41.000	81.635	81.635	81.635		2.500
		71			TITLUL XV ACTIVE NEFINANCIARE			2.779.000	194.000	81.635	81.635	81.635		2.500
		71	01		Active fixe			2.779.000	194.000	81.635	81.635	81.635		2.500
		71	01	01	Constructii			2.246.000						
		71	01	30	Alte active fixe				194.000	81.635	81.635	81.635		2.500
					(inclusiv reparatii capitale)			533.000	194.000	81.635	81.635	81.635		2.500
6702					CULTURA, RECREERE SI RELIGIE			447.000	207.000	247.005	247.005	180.053	66.952	172.810
		01			CHELTUIELI CURENTE			447.000	207.000	247.005	247.005	180.053	66.952	172.810
		10			TITLUL I CHELTUIELI DE PERSONAL			126.000	64.000	126.000	126.000	59.048	66.952	51.805
		10	01		Cheltuieli salariale in bani			123.000	62.000	123.000	123.000	57.739	65.261	50.655
		10	01	01	Salarii de baza									10.081
		10	01	12	Indemnizatii platite unor persoane din afara unitatii			118.000	59.000	118.000	118.000	57.739	60.261	40.227
		10	01	17	Indemnizatii de hrana			5.000	3.000	5.000	5.000		3.000	347
		10	03		Contributii			3.000	2.000	3.000	3.000		3.000	1.150
		10	03	07	Contributia asiguratorie pentru munca			3.000	2.000	3.000	3.000		3.000	1.150
		20			TITLUL II BUNURI SI SERVICII			161.000	88.000	73.005	73.005			73.005
		20	01		Bunuri si servicii			160.000	87.000	72.898	72.898			72.898
		20	01	03	Incalzit, iluminat si forta motrica			60.000	47.000	35.799	35.799			35.799
		20	01	09	Materiale si prestari de servicii cu caracter functional			100.000	40.000	37.099	37.099			37.099
		20	06		Deplasari, detasari, transferari			1.000	1.000	107	107			107



Capi- tol	Sub- gra- pa / Titlu col	Ar- ti- col	Ali- ne- at	Denumire indicator	Credite de angajament			Credite bugetare		Angajamente legale bugetare	Angajamente legale	Plati efectuate	Angajamente legale de platit	Cheltuieli efective
					1 aprobat la finele perioadei de raportare	2 trimestriale cumulate	3 aprobat la finele perioadei de raportare	4 trimestriale cumulate	5					
<b>A</b>														
<b>B</b>														
	20	06	01	Deplasari interne, detasari, transferari	1.000		1.000	1.000	107		107			107
	59			TITLUL XI ALTE CHELTUIELI	160.000		160.000	55.000	48.000		48.000			48.000
	59	12		Sustinerea cultelor	100.000		100.000	50.000	48.000		48.000			48.000
	59	22		Actiuni cu caracter stiintific si social-cultural	60.000		60.000	5.000						
6802	01			ASIGURARI SI ASISTENTA SOCIALA	6.321.000		6.321.000	2.646.000	3.854.658		3.854.658		1.445.936	2.352.126
	10			CHELTUIELI CURENTE	6.321.000		6.321.000	2.646.000	3.854.658		3.854.658		1.445.936	2.352.126
	10	01		TITLUL I CHELTUIELI DE PERSONAL	2.815.000		2.815.000	1.408.000	2.815.000		2.815.000		1.445.936	1.163.834
	10	01	01	Cheltuieli salariale in bani	2.752.000		2.752.000	1.376.000	2.752.000		2.752.000		1.412.691	1.138.716
	10	01	01	Salarii de baza	2.500.000		2.500.000	1.256.000	2.500.000		2.500.000		1.244.726	1.044.985
	10	01	17	Indemnizatii de hrana	252.000		252.000	120.000	252.000		252.000		167.965	93.731
	10	03		Contributii	63.000		63.000	32.000	63.000		63.000		33.245	25.118
	10	03	07	Contributia asiguratorie pentru munca	63.000		63.000	32.000	63.000		63.000		33.245	25.118
	20			TITLUL II BUNURI SI SERVICII	222.000		222.000	120.000	71.806		71.806			71.806
	20	01		Bunuri si servicii	10.000		10.000	10.000	2.856		2.856			2.856
	20	01	02	Materiale pentru curatenie	10.000		10.000	10.000	2.856		2.856			2.856
	20	30		Alte cheltuieli	212.000		212.000	110.000	68.950		68.950			68.950
	20	30	30	Alte cheltuieli cu bunuri si servicii	212.000		212.000	110.000	68.950		68.950			68.950
	51			TITLUL VI TRANSFERURI INTRE UNITATI ALE ADMINISTRATIEI PUBLICE										
	51	01		Transferuri curente	54.000		54.000	28.000	25.500		25.500			25.500
	51	01	70	Transferuri acordate in baza contractelor de parteneriat sau asociere	54.000		54.000	28.000	25.500		25.500			25.500
	57			TITLUL VIII ASISTENTA SOCIALA	3.230.000		3.230.000	1.090.000	942.352		942.352			942.352
	57	02		Ajutoare sociale	3.230.000		3.230.000	1.090.000	942.352		942.352			942.352
	57	02	01	Ajutoare sociale in numerar	3.230.000		3.230.000	1.090.000	942.352		942.352			942.352





Capi- tol	Sub- capi- tol	Pa- ra- graf	Gru- pa / Titlu col	Ar- ti- col	Ali- ne- at	Denumire indicator	Credite de ajutament		Credite bugetare		Angajamente legale	Plati efectuate	Angajamente legale de platit	Cheltuieli efective	
							aprobate la finele perioadei de raportare	trimestriale cumulate	aprobate la finele perioadei de raportare	trimestriale cumulate					
A							1	2	3	4	5	6	7	8=6-7	9
7000	02					B									
						Partea IV-a SERVICII SI DEZVOLTARE PUBLICA, LOCUINTE, MEDIU SI APE LOCUINTE, SERVICII SI DEZVOLTARE PUBLICA									
7002			01			CHELTUIELI CURENTE									
			10			TITLUL I CHELTUIELI DE PERSONAL									
			10	01		Cheltuieli salariale in bani									
			10	01	01	Salarii de baza	7.045.000		3.926.000	1.454.075	1.237.612	216.463	1.111.463		
			10	01	17	Indemnizatii de hrana	6.397.000		3.478.000	1.085.766	869.303	216.463	743.154		
			10	02		Cheltuieli salariale in natura	1.518.000		1.001.000	982.909	766.446	216.463	713.941		
			10	02	06	Vouchere de vacanta	434.000		224.000	434.000	217.537	216.463	186.252		
			10	03		Contributii	414.000		208.000	414.000	203.360	210.640	172.809		
			10	03	07	Contributia asiguratorie pentru munca	388.000		195.000	388.000	194.637	193.563	162.874		
			20			TITLUL II BUNURI SI SERVICII	26.000		13.000	26.000	8.723	17.277	9.935		
			20	01		Bunuri si servicii	10.000		10.000	10.000	9.600	400	9.600		
			20	01	03	Incalzit, iluminat si forta motrica	10.000		10.000	10.000	9.600	400	9.600		
			20	01	05	Carburanti si lubrifianti	10.000		6.000	10.000	4.577	5.423	3.843		
			20	01	06	Piese de schimb	10.000		6.000	10.000	4.577	5.423	3.843		
			20	01	09	Materiale si prestari de servicii cu caracter functional	950.000		643.000	548.909	548.909	548.909	527.689		
			20	01	03	Alte cheltuieli	940.000		638.000	547.564	547.564	547.564	526.344		
			20	01	05	Prime de asigurare non-viata	440.000		280.000	237.955	237.955	237.955	232.180		
			20	01	06	Prime de asigurare non-viata	80.000		50.000	35.605	35.605	35.605	20.048		
			20	01	09	Alte cheltuieli	35.000		25.000	13.412	13.412	13.412	13.412		
			20	30		TITLUL X PROIECTE CU FINANTARE DIN FONDURI EXTERNE NERAMBURSABILE	385.000		283.000	260.592	260.592	260.592	231.704		
			20	30	03	CADRULUI FINANCIAR 2014-2020	10.000		5.000	1.345	1.345	1.345	1.345		
			58			Programa din Fondul European Agricol de Dezvoltare Rurala (FEADR)	10.000		5.000	1.345	1.345	1.345	1.345		
			58	04			134.000		134.000						
							134.000		134.000						



Capi- tol	Sub- capi- tol	Pa- ra- graf	Gru- pa / Titlu col	Ar- ti- col	Al- ne- at	Denumire indicator	Credite de angajament			Credite bugetare			Angajamente legale	Plati efectuate	Angajamente legale de platit	Cheltuieli efective
							1	2	3	4	5	6				
						<b>B</b>										
						<b>A</b>										
			58	04	02	Finantarea externa nerambursabila			134.000	134.000						
			70			CHELTUIELI DE CAPITAL			4.879.000	2.477.000	102.857	102.857	102.857	102.857		29.213
			71			TITLUL XV ACTIVE NEFINANCIARE			4.879.000	2.477.000	102.857	102.857	102.857	102.857		29.213
			71	01		Active fixe			4.879.000	2.477.000	102.857	102.857	102.857	102.857		29.213
			71	01	01	Constructii			4.648.000	2.246.000						
			71	01	02	Masini, echipamente si mijloace de transport										
			71	01	30	Alte active fixe										
						(inclusiv reparatii capitale)			231.000	231.000	102.857	102.857	102.857	102.857		29.213
7402						PROTECTIA MEDIULUI			648.000	448.000	368.309	368.309	368.309	368.309		368.309
			01			CHELTUIELI CURENTE			618.000	418.000	368.309	368.309	368.309	368.309		368.309
			20			TITLUL II BUNURI SI SERVICII			450.000	250.000	245.309	245.309	245.309	245.309		245.309
			20	01		Bunuri si servicii			450.000	250.000	245.309	245.309	245.309	245.309		245.309
			20	01	04	Apa, canal si salubritate			450.000	250.000	245.309	245.309	245.309	245.309		245.309
			55			TITLUL VII ALTE TRANSFERURI			168.000	168.000	123.000	123.000	123.000	123.000		123.000
			55	01		A. Transferuri interne			168.000	168.000	123.000	123.000	123.000	123.000		123.000
			55	01	84	Sume reprezentand stimulentele pentru casarea autovehiculelor uzate			168.000	168.000	123.000	123.000	123.000	123.000		123.000
			70			CHELTUIELI DE CAPITAL			30.000	30.000						
			71			TITLUL XV ACTIVE NEFINANCIARE			30.000	30.000						
			71	01		Active fixe			30.000	30.000						
			71	01	30	Alte active fixe			30.000	30.000						
						(inclusiv reparatii capitale)			30.000	30.000						
8000	02					Partea V-a ACTIVI ECONOMICE			12.012.000	9.532.000	3.746.692	3.746.692	3.746.692	3.746.692		233.008
8002						ACTIUNI GENERALE ECONOMICE, SI SE MUNCA			200.000	200.000	58.410	58.410	58.410	58.410		58.410



Capi- tol	Sub- capi- tol	Pa- ra- graf	Gr- pa / Titlu	Ar- ti- col	Al- ne- at	Denumire indicator	Credite de		Angajamente		Plati efectuate	Angajamente legale de platit	Cheltuieli efective		
							aprobate la finele perioadei de raportare	trimestriale cumulate	aprobate la finele perioadei de raportare	trimestriale cumulate					
A						B	1	2	3	4	5	6	7	8-6-7	9
			01			CHELTUIELI CURENTE			200.000	120.000	58.410	58.410	58.410	58.410	58.410
			20			TITLUL II BUNURI SI SERVICII			200.000	120.000	58.410	58.410	58.410	58.410	58.410
			20	01		Bunuri si servicii			200.000	120.000	58.410	58.410	58.410	58.410	58.410
			20	01	09	Materiale si prestari de servicii cu caracter functional			200.000	120.000	58.410	58.410	58.410	58.410	58.410
8302			01			AGRICULTURA, SILVICULTURA, SI VANATOARE			30.000	16.000	12.423	12.423	12.423	12.423	12.423
			20			CHELTUIELI CURENTE			30.000	16.000	12.423	12.423	12.423	12.423	12.423
			20	01		TITLUL II BUNURI SI SERVICII			30.000	16.000	12.423	12.423	12.423	12.423	12.423
			20	01		Bunuri si servicii			30.000	16.000	12.423	12.423	12.423	12.423	12.423
			20	01	09	Materiale si prestari de servicii cu caracter functional			30.000	16.000	12.423	12.423	12.423	12.423	12.423
8402						TRANSPORTURI			11.782.000	9.396.000	3.675.859	3.675.859	3.675.859	3.675.859	162.175
			01			CHELTUIELI CURENTE			340.000	230.000	137.200	137.200	137.200	137.200	118.537
			20			TITLUL II BUNURI SI SERVICII			340.000	230.000	137.200	137.200	137.200	137.200	118.537
			20	01		Bunuri si servicii			330.000	220.000	133.352	133.352	133.352	133.352	114.689
			20	01	05	Carburanti si lubrifianti			140.000	80.000	36.793	36.793	36.793	36.793	132
			20	01	06	Piese de schimb			50.000	40.000	12.811	12.811	12.811	12.811	2810
			20	01	09	Materiale si prestari de servicii cu caracter functional			140.000	100.000	83.748	83.748	83.748	83.748	83.747
			20	30		Alte cheltuieli			10.000	10.000	3.848	3.848	3.848	3.848	3.848
			20	30	03	Prime de asigurare non-viata			10.000	10.000	3.848	3.848	3.848	3.848	3.848
			70			CHELTUIELI DE CAPITAL			11.442.000	9.166.000	3.538.659	3.538.659	3.538.659	3.538.659	43.638
			71			TITLUL XV ACTIVE NEFINANCIARE			11.442.000	9.166.000	3.538.659	3.538.659	3.538.659	3.538.659	43.638
			71	01		Active fixe			11.442.000	9.166.000	3.538.659	3.538.659	3.538.659	3.538.659	43.638
			71	01	01	Constructii			10.546.000	8.546.000	3.258.533	3.258.533	3.258.533	3.258.533	43.638



Pag. 22 - lei-

Capi- tol	Sub- capi- tol	Pa- ra- graf	Gru- pa / Titlu	Ar- ti- col	Ali- ne- at	Denumire indicator	Credite de angajament		Credite bugetare		Angajamente legale	Plati efectuate	Angajamente legale de platit	Cheltuieli efective		
							aprobate la finele perioadei de raportare	trimestriale cumulate	aprobate la finele perioadei de raportare	trimestriale cumulate						
<b>A</b>							1	2	3	4	5	6	7	8-6-7	9	
<b>B</b>																
			71	01	02	Masini, echipamente si mijloace de transport										
			71	01	30	Alte active fixe (inclusiv reparatii capitale)			896.000						29.441	
										620.000	280.126		280.126		14.197	

Conducatorul institutiei,

**Vasile Dorneanu**  
 Digitally signed by Vasile Dorneanu  
 Date: 2024.07.30 12:59:55 +03'00'

Conducatorul compartimentului  
 financiar-contabil

**Olga Cojocariu**  
 Digitally signed by Olga Cojocariu  
 Date: 2024.07.30 13:00:07 +03'00'



CONTUL DE EXECUTIE AL BUGETULUI LOCAL - CHELTUIELI  
 SI ACTIVITATEA DE DEZVOLTARE  
 30.06.2024

Pag. 1 -le-

Capi-Sub- capitol graf	Pa- ra- graf	Ar- ti- col	Ali- ne- at	Denumire indicator	Credite de gajament		Credite bugetare		Angajamente legale bugetare	Angajamente legale	Plati efectuate	Angajamente legale de plati	Cheltuieli efective
					aprobate la finele perioadei de raportare	trimestriale cumulate	aprobate la finele perioadei de raportare	trimestriale cumulate					
5002	A			B	1	2	3	4	5	6	7	8=6-7	9
	01			TOTAL CHELTUIELI	34.385.000	17.666.000	5.292.785	5.292.785	5.292.785	5.292.785	5.292.785	5.292.785	2.515.364
	58			TITLUL X PROIECTE CU FINANTARE DIN FONDURI EXTERNE NERAMBURSABILE	10.883.000	2.791.000	243.752	243.752	243.752	243.752	243.752	243.752	2.263.353
	58	01		CADRULUI FINANCIAR 2014-2020									
				Programe din Fondul European de Dezvoltare Regionala (FEDR)	134.000	134.000		134.000					2.235.664
	58	01	02	Finantarea externa nerambursabila									
	58	02		Programe din Fondul Social European (FSE)									2.252.393
	58	02	01	Finantarea nationala									
	58	02	02	Finantarea externa nerambursabila									2.252.393
	58	04		Programe din Fondul European Agricol de Dezvoltare Rurala (FEADR)	134.000	134.000		134.000					3.271
	58	04	02	Finantarea externa nerambursabila									1.430
	60			Titulul XII PROIECTE CU FINANTARE DIN SUMELE REPREZENTAND ASISTENTA FINANCIARA NERAMBURSABILA	2.548.000	485.000	243.752	243.752	243.752	243.752	243.752	243.752	7.089
	60	01		AFERENTA PNRR	2.140.000	407.000	204.834	204.834	204.834	204.834	204.834	204.834	7.689
	60	03		Fonduri europene nerambursabile	408.000	78.000	38.918	38.918	38.918	38.918	38.918	38.918	
	61			Sume aferente TVA									
				Titulul XIII PROIECTE CU FINANTARE DIN SUMELE AFERENTE COMPONENTEI DE IMPRUMUT A PNRR	8.201.000	2.172.000		2.172.000					
	61	01		Fonduri din imprumut rambursabil	6.891.000	1.825.000		1.825.000					
	61	03		Sume aferente TVA	1.310.000	347.000		347.000					
	70			CHELTUIELI DE CAPITAL	23.502.000	14.875.000	5.049.033	5.049.033	5.049.033	5.049.033	5.049.033	5.049.033	352.011



Capi- tol	Sub- capi- tol	Pa- ra- graf	Gru- pa / Titlu	Af- ti- col	Ali- ne- at	Denumire indicator	Credite de angajament		Credite bugetare			Angajamente legale	Plati efectuate	Angajamente legale de platit	Cheltuieli efective		
							1	2	3	4	5					6	7
<b>A</b>							<b>B</b>										
						TITLUL XV ACTIVE NEFINANCIARE											
						Active fixe			23.502.000	14.875.000	5.049.033	5.049.033	5.049.033	8=6-7	252.011		
						Constructii			23.502.000	14.875.000	5.049.033	5.049.033	5.049.033		252.011		
						Masini, echipamente si mijloace de transport			20.567.000	12.716.000	4.193.304	4.193.304	4.193.304				
						Mobilier, aparatura birouca si alte active corporale			126.000	126.000	94.303	94.303	94.303		69.400		
						Alte active fixe (inclusiv reparatii capitale)			2.809.000	2.033.000	761.426	761.426	761.426		72.937		
5100	02					Partea I-a SERVICII PUBLICE GENERALE			877.000	877.000	435.038	435.038	435.038		109.674		
5102						AUTORITATI PUBLICE SI ACTIUNI EXTERNE			877.000	877.000	435.038	435.038	435.038		166.432		
						CHELTUIELI CURENTE			485.000	485.000	243.752	243.752	243.752		166.432		
						Titlul XII PROIECTE CU FINANTARE									7.689		
						DIN SUMELE REPREZENTAND ASISTENTA FINANCIARA NERAMBURSABILA AFERENTA PNRR											
						Fonduri europene nerambursabile			485.000	485.000	243.752	243.752	243.752		7.689		
						Sume aferente TVA			407.000	407.000	204.834	204.834	204.834		7.689		
						CHELTUIELI DE CAPITAL			78.000	78.000	38.918	38.918	38.918				
						TITLUL XV ACTIVE NEFINANCIARE			392.000	392.000	191.286	191.286	191.286		158.743		
						Active fixe			392.000	392.000	191.286	191.286	191.286		158.743		
						Masini, echipamente si mijloace de transport			392.000	392.000	191.286	191.286	191.286		158.743		
						Mobilier, aparatura birouca si alte active corporale									8.023		
						Alte active fixe (inclusiv reparatii			30.000	30.000					58.885		





CONTUL DE EXECUTIE AL INSTITUTIILOR PUBLICE FINANTATE  
DIN VENITURI PROPRII SI SUBVENTII DIN BUGETUL LOCAL - VENITURI  
SECTIUNEA DE FUNCTIONARE  
30.06.2024




Pag. 1 -lei-

Capi- tol	Sub- capi- tol	Pa- ra- gra- ful	Ar- ti- col	Ali- ne- at	Denumire indicator	Prevederi bugetare aprobate la finele perioadei de raportare	Prevederi bugetare trimestriale cumulate	Drepturi constatate		Incasari realizate	Stingeri pe alte cai decat incasari	Drepturi constatate de incasat
								Total, din care:	din anii precedenti			
A					B	1	2	3=4+5	4	5	6	8=3-6-7
0001	10				TOTAL VENITURI-VENITURI PROPRII,SUBVENTII	720.000	360.000	1.294.390	348.841	945.549	453.083	788.405
0002					I. VENITURI CURENTE	720.000	360.000	1.294.390	348.841	945.549	453.083	788.405
2900					C. VENITURI NEFISCALE	720.000	360.000	1.294.390	348.841	945.549	453.083	788.405
3300					C2. VANZARI DE BUNURI SI SERVICII	720.000	360.000	1.294.390	348.841	945.549	453.083	788.405
3310					VENITURI DIN PRESTARI DE SERVICII SI ALTE ACTIVITATI							
08					Venituri din prestari de servicii	720.000	360.000	1.294.390	348.841	945.549	453.083	788.405
50					Alte venituri din prestari de servicii si alte activitati	720.000	360.000	1.293.490	348.841	944.649	452.183	788.405
								900		900		

Digitally signed by  
Vasile Dorneanu  
Date: 2024.07.30  
13:13:11 +03'00'

Digitally signed by  
Olga Cojocariu  
Date: 2024.07.30  
13:14:28 +03'00'





CONTUL DE EXECUTIE AL INSTITUTIILOR PUBLICE FINANTATE  
DIN VENITURI PROPRII SI SUBVENTII DIN BUGETUL LOCAL - VENITURI  
30.06.2024



Pag. 1 -lei-

Capi- tol	Sub- pa- ra- tol gra-	Ar- ti- col	Ali- ne- at	Denumire indicator	Prevederi bugetare aprobate la finele perioadei de raportare		Prevederi bugetare trimestriale cumulate	Drepturi constatate			Incasari realizate	Stingeri pe alte cai decat incasari	Drepturi constatate de incasat
					1	2		Total, din care:	din anii precedenti	din anul curent			
				<b>B</b>									
				<b>A</b>									
0001	10			TOTAL VENITURI-VENITURI PROPRII,SUBVENTII	720.000	360.000	360.000	1.294.390	348.841	945.549	453.083	52.902	788.405
0002				I. VENITURI CURENTE	720.000	360.000	360.000	1.294.390	348.841	945.549	453.083	52.902	788.405
2900				C. VENITURI NEFISCALE	720.000	360.000	360.000	1.294.390	348.841	945.549	453.083	52.902	788.405
3300				C2. VANZARI DE BUNURI SI SERVICII	720.000	360.000	360.000	1.294.390	348.841	945.549	453.083	52.902	788.405
3310				VENITURI DIN PRESTARI DE SERVICII SI ALTE ACTIVITATI	720.000	360.000	360.000	1.294.390	348.841	945.549	453.083	52.902	788.405
08				Venituri din prestari de servicii	720.000	360.000	360.000	1.293.490	348.841	944.649	452.183	52.902	788.405
50				Alte venituri din prestari de servicii si alte activitati				900		900			

Digitally signed by  
Vasile Dorneanu  
Date: 2024.07.30  
13:12:27 +03'00'

Digitally signed by  
Olga Cojocariu  
Date: 2024.07.30  
13:12:41 +03'00'



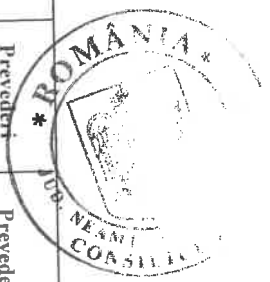


Capi- tol	Sub- capi- tol	Pa- ra- gra- ful	Gru- pa / Titlu col	Ar- ti- ne- at	Denumire indicator	Prevederi bugetare aprobrate la finele perioadei de raportare 1	Prevederi bugetare trimestriale cumulate 2	Drepturi constatate			Incasari realizate 6	Singeri pe alte cai decat incasari 7	Drepturi constatate de incasat 8=3-6-7
								Total, din care: 3=4+5	din anii precedenti 4	din anul current 5			
4202	34		A		si/sau petrotieri	1.450.000	150.000	166.064		166.064	166.064		
	41				Subventii de la bugetul de stat pentru finantarea sanatatii	89.000	46.000	39.427		39.427	39.427		
4702	04				SUME IN CURS DE DISTRIBUIRE Suma incasate pentru bugetul local in contul unic, in curs de distribuire			100		100	100		

Digitally signed by  
**Vasile Dorneanu**  
 Date: 2024.07.30  
 13:11:53 +03'00'

Digitally signed by  
**Olga Cojocariu**  
 Date: 2024.07.30  
 13:12:04 +03'00'





Capi- tol	Sub- capi- tol	Pa- ra- gra- ful	Gru- pa / Titlu col	Ar- fi- col	Alti- ne- at	Denumire indicator	Prevederi 1		Prevederi 2		Drepturi constatate			Incasari realizate	Singeri pe alte cai decat incasari	Drepturi constatate de incasat
							1	2	3=4+5	4	5	6	7			
A							B									
1602	02	02				definitive persoane de juridice*)	60.000	35.000	471.195	130.464	340.731	130.401	66.950	273.844		
	03					Taxe si tarife pentru eliberarea de licente si autorizatii de functionare	1.000	1.000	2.460	9.846	2.460	2.460	128	9.431		
1800	02					A6. ALTE IMPOZITTE SI TAXE FISCALE	3.000	2.000	12.854	9.846	3.008	3.295	128	9.431		
1802						ALTE IMPOZITTE SI TAXE FISCALE	3.000	2.000	12.854	9.846	3.008	3.295	128	9.431		
	50					Alte impozite si taxe	3.000	2.000	12.854	9.846	3.008	3.295	128	9.431		
2900	02					C. VENITURI NEFISCALE	-448.400	139.600	2.385.385	1.540.911	844.474	455.188	91.200	1.838.997		
3000						C1. VENITURI DIN PROPRIETATE	533.600	273.600	766.297	274.702	491.595	177.980	55.244	533.073		
3002						VENITURI DIN PROPRIETATE	533.600	273.600	766.297	274.702	491.595	177.980	55.244	533.073		
	05					Venituri din concesiuni si inchiriri	310.000	180.000	736.925	262.035	474.890	174.492	41.727	520.706		
						Alte venituri din concesiuni si inchiriri de catre institutiile publice	310.000	180.000	736.925	262.035	474.890	174.492	41.727	520.706		
						Alte venituri din proprietate	223.600	93.600	29.372	12.667	16.705	3.488	13.517	12.367		
3300	02					C2. VANZARI DE BUNURI SI SERVICII	-982.000	-134.000	1.619.088	1.266.209	352.879	277.208	35.956	1.305.924		
3302						VENITURI DIN PRESTARI DE SERVICII SI ALTE ACTIVITATI	55.000	52.000	104.828	52.670	52.158	46.747	9.980	48.101		
						Venituri din despagubiri	45.000	45.000	45.279	598	44.681	44.681		598		
	26					Venituri din recuperarea cheltuielilor de judecata, imputatii si despagubiri	10.000	7.000	59.549	52.072	7.477	2.066	9.980	47.503		
	28					VENITURI DIN TAXE ADMINISTRATIVE, ELIBERARI PERMISE	10.000	5.000	14.027	1.154	12.873	12.822	392	813		
3402						ELIBERARI PERMISE	10.000	5.000	14.027	1.154	12.873	12.822	392	813		
	02					Taxe extrajudiciare de timbru	2.000	1.000	390		390		2	813		
	50					Alte venituri din taxe administrative, eliberari permise	8.000	4.000	13.637	1.154	12.483	12.822	2	813		
3502						AMENZI, PENALITATI SI CONFISCARI	270.000	180.000	1.493.436	1.210.834	282.602	213.709	25.553	1.254.174		
	01					Venituri din amenzi si alte sanctiuni	270.000	180.000	1.493.436	1.210.834	282.602	213.709	25.553	1.254.174		



Capi-Sub- tol	Pa- ra- gra- ful	Gr- pa / Titlu col	Ar- ti- col	Al- ne- at	Denumire indicator	Prevederi bugetare aprobate la finele perioadei de raportare		Prevederi bugetare trimestriale cumulate		Drepturi constatate			Incasari realizate	Singeri pe alte cai decat incasari	Drepturi constatate de incasat	
						1	2	3	4	5	6	7				8=3-6-7
0702	02															
	01				Impoziti si taxa pe teren Impoziti pe terenuri de la persoane fizice	229.000	117.000	357.157	102.821	254.336	141.808	36.988	178.361			
	02				Impoziti si taxa pe teren de la persoane juridice	125.000	65.000	162.086	46.312	115.774	66.546	13.786	81.754			
	03				Impozitul pe terenul extravilan + Restante anii anteriori din impozitul pe terenul agricol	4.000	2.000	17.214	4.788	12.426	3.996	7.682	5.536			
	03				Taxe judiciare de timbru si alte taxe de timbru	100.000	50.000	177.857	51.721	126.136	71.266	15.520	91.071			
1000	02				A4 IMPOZITELI SI TAXE PE BUNURI SI SERVICII SUME DEFALCATE DIN TVA	40.000	20.000	65.356	43.212	22.144	22.944	3.250	39.162			
1102	02				Suma defalcate din taxa pe valoarea adaugata pentru finantarea cheltui- lilor descentralizate la nivelul comunelor, oraselor, municipiilor, sectoarelor si Municipiului Bucuresti	9.601.060	4.508.000	11.188.102	609.746	5.578.356	4.746.126	233.704	1.208.272			
	02				Suma defalcate din taxa pe valoarea adaugata pentru echilibrarea bugetelor locale	8.980.060	4.152.000	1.152.000		4.152.000	4.152.000					
	06				TAXE PE UTILIZAREA BUNURILOR, AUTORIZAREA UTILIZARII BUNURILOR SAU PE DESFASURAREA DE ACTIVITATI	5.235.060	2.421.000	4.21.000		2.421.000	2.421.000					
1602	02				Impozit pe mijloacele de transport detinute de persoane fizice*)	3.745.000	1.731.000	1.731.000	609.746	1.426.356	594.126	233.704	1.208.272			
	01				Impozit pe mijloacele de transport detinute de persoane fizice*)	621.000	356.000	1.036.102	609.746	1.423.896	591.666	233.704	1.208.272			
	02				Impozit pe mijloacele de transport detinute de persoane fizice*)	620.000	355.000	1.033.642	609.746	1.423.896	591.666	233.704	1.208.272			
	02				Impozit pe mijloacele de transport detinute de persoane fizice*)	560.000	320.000	562.447		1.083.165	461.265	166.754	974.428			



SECRETAR GENERAL  
 SECȚIUNEA DE FUNCȚIONARE  
 30.06.2024

Pag. 1 -lel-

Capi- tol	Sub- capi- tol	Pa- ra- grafa/ Titlu col	Ar- ti- cole	Al- ne- at	Denumire indicator	Prevederi bugetare aprobate la finele perioadei de raportare		Drepturi constatate			Incasari realizate	Stingeri pe ate cai decat incasari	Drepturi constatate de incasat
						1	2	Total, din care: 3=4+5	din anii precedenti 4	din anul curent 5			
<b>A</b>						<b>B</b>							
0001	02				TOTAL VENITURI-BUGET LOCAL	15.518.660	7.416.600	12.862.158	2.427.275	10.434.883	8.050.423	1.325.454	3.486.281
0002					I. VENITURI CURENTE	13.979.660	7.220.600	12.522.167	2.427.275	10.094.892	7.710.432	1.325.454	3.486.281
0003					A. VENITURI FISCALE	14.428.060	7.081.000	10.136.782	886.564	9.250.418	7.255.244	1.234.254	1.647.284
0004					A1. IMPOZIT PE VENIT, PROFIT SI CASTIGURI DIN CAPITAL	4.320.000	2.304.000	2.182.698		2.182.698	2.182.698		
0300					A1.2 IMPOZIT PE VENIT, PROFIT SI CASTIGURI DIN CAPITAL DE LA PERSOANE FIZICE	4.320.000	2.304.000	2.182.698		2.182.698	2.182.698		
0302					IMPOZIT PE VENIT	69.000	34.000	18.999		18.999	18.999		
18					Impozitul pe veniturile din transferul proprietatilor imobiliare din patrimonial personal	69.000	34.000	18.999		18.999	18.999		
0402					COTE SI SUME DEFALCATE DIN IMPOZITUL PE VENIT	4.251.000	2.270.000	2.163.699		2.163.699	2.163.699		
01					Cote defalcate din impozitul pe venit	2.281.000	1.141.000	1.143.443		1.143.443	1.143.443		
04					Suma alocate din cotele defalcate din impozitul pe venit pentru echilibrarea bugetelor locale	1.270.000	635.000	646.422		646.422	646.422		
05					Suma repartizate din Fondul la dispozitia Consiliului Judetean	700.000	494.000	373.834		373.834	373.834		
0700	02				A3 IMPOZITE SI TAXE PE PROPRRIETATE	504.000	267.000	1.753.128	266.772	1.486.356	323.125	1.000.422	429.581
0702	01				IMPOZITE SI TAXE PE PROPRRIETATE	504.000	267.000	1.753.128	266.772	1.486.356	323.125	1.000.422	429.581
					Impozit si taxa pe cladiri	235.000	130.000	1.330.615	120.739	1.209.876	158.373	960.184	212.058
					Impozit pe cladiri de la persoane fizice	180.000	100.000	253.297	66.024	187.273	103.808	18.203	131.286
					Impozit si taxa pe cladiri de la persoane juridice	55.000	30.000	1.077.318	54.715	1.022.603	54.565	941.981	80.772





Capi-Sub- tot	Sub- capi- tot	Pa- ra- gra- ful	Gru- pa / Titlu col	Ar- ti- col ne- at	Denumire indicator	Prevederi bugetare aprobate la finele perioadei de raportare	Prevederi bugetare trimestriale cumulate	Drepturi constatate			Incasari realizate	Stingeri pe alte cai decat incasari	Drepturi constatate de incasat	
								Total, din care:	din anii precedenti	din anul curent				
A						1	2	3=4+5	4	5	6	7	8=3-6-7	
4302	44				pentru finantarea proiectelor de investitii	1.171.000	1.171.000							
4802					SUME PRIMITE DE LA UE/ALTI DONATORI IN CONTUL PLATILOR EFECTUATE SI PREFINANTARI ABERENTE CADRULUI FINANCIAR 2014-2020	146.000	146.000	369.465		369.465	369.465			
	02				Fondul Social European(FSE)	12.000	12.000	18.625		18.625	18.625			
	01				Sume primite in contul platilor efectuate in anul curent			9.412		9.412	9.412			
	02				Sume primite in contul platilor efectuate in anii anteriori	12.000	12.000	9.213		9.213	9.213			
	04				Fondul European Agricol de Dezvoltare Rurala (FEADR)	134.000	134.000	350.840		350.840	350.840			
	01				Sume primite in contul platilor efectuate in anul curent	134.000	134.000	350.840		350.840	350.840			

Digitally signed by  
Vasile Dorneanu  
Date: 2024.07.30  
13:10:28 +03'00'



Olga  
Cojocariu

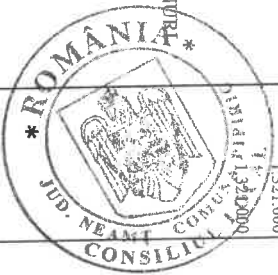
Digitally signed by Olga Cojocariu  
Date: 2024.07.30 13:10:39 +03'00'



**CONTUL DE EXECUȚIE AL BUGETULUI LOCAL - VENITURI**  
**SECȚIUNEA DE DEZVOLTARE**  
 30.06.2024

Pag. 1 -lei-

Capi- tol	Sub- capi- tol	Pa- ra- gra- ful	Gr- pa / Titlu col	Ali- ne- at	Denumire indicator	Prevederi bugetare aprobate la finele perioadei de raportare	Prevederi bugetare trimestriale cumulate	Drepturi constatate			Incasari realizate	Singeri pe alte cai decat incasari	Drepturi constatate de incasat
								Total, din care:	din anii precedenti	din anul curent			
						1	2	3=4+5	4	5	6	7	8=3-6-7
0001	02				TOTAL VENITURI-BUGET LOCAL.	22.035.000	13.736.000	8.214.071	13.320	8.200.751	8.040.713	76.426	96.932
0002					I. VENITURI CORENTE	1.321.000	373.000		13.320	217.110	57.072	76.426	96.932
2900					C. VENITURI NEFISCALE	1.321.000	373.000		13.320	217.110	57.072	76.426	96.932
3300					C2. VANZARI DE BUNURI SI SERVICII	1.321.000	373.090						
3702					TRANSPERURI VOLUNTARE, ALTELE DECAT SUBVENTIILE	1.321.000	373.000		13.320	217.110	57.072	76.426	96.932
	04				Vasaminte din sectiunea de functionare		373.000						
3900	02				II. VENITURI DIN CAPITAL			230.430	13.320	217.110	57.072	76.426	96.932
3902					VENITURI DIN VALORIFICAREA UNOR BUNURI			230.430	13.320	217.110	57.072	76.426	96.932
	01				Venituri din valorificarea unor bunuri ale institutiilor publice			230.430	13.320	217.110	57.072	76.426	96.932
4000	02				III. OPERATIUNI FINANCIARE			3.000.000		3.000.000	3.000.000		
4002					INCASARI DIN RAMBURSAREA IMPRUMUTURILOR ACORDATE			3.000.000		3.000.000	3.000.000		
	14				Sume din excedentul bugetului local utilizate pentru finantarea cheltuielilor sectinunii de dezvoltare			3.000.000		3.000.000	3.000.000		
4100	02				IV. SUBVENȚII	20.568.000	13.217.000	4.614.176		4.614.176	4.614.176		
4200					SUBVENȚII DE LA ALTE NIVELE ALE ADMINISTRAȚIEI PUBLICE	20.568.000	13.217.000	4.614.176		4.614.176	4.614.176		
4202					SUBVENȚII DE LA BUGETUL DE STAT	19.397.000	12.046.000	4.497.596		4.497.596	4.497.596		
	65				Finantarea Programului National de Dezvoltare Locala	1.650.000	1.650.000	934.771		934.771	934.771		
	69				Subventii de la bugetul de stat catre bugetele locale necesare sustinerii derularii proiectelor finantate din fonduri externe								





Capi- tol	Sub- capi- tol	Pa- ra- gra- ful	Gr- pa / Titlu col al	Ar- ti- ne- al	Denumire indicator	Prevederi bugetare aprobate la finele perioadei de raportare	Prevederi bugetare trimestriale cumulate	Drepturi constatate			Incasari realizate	Stingeri pe alte cai decat incasari	Drepturi constatate de incasat
								Total, din care:	din anii precedenti	din anul curent			
A						1	2	3=4+5	4	5	6	7	8=3-6-7
4802	02	02			in anii anteriori	12.000	12.000	9.213		9.213	9.213		
	04				Fondul European Agricol de Dezvoltare Rurala (FEADR)	134.000	134.000	350.840		350.840	350.840		
		01			Surse primite in contul platilor efectuate in anul curent	134.000	134.000	350.840		350.840	350.840		

Vasile

Digitally signed by

Vasile Dorneanu

Date: 2024.07.30

Dorneanu

13:04:17 +03'00'



Olga


Digitally signed by

Olga Cojocararu


Date: 2024.07.30

Cojocararu

13:04:31 +03'00'



Capi- tol	Sub- capi- tol	Pa- ra- gra- ful	Gru- pa / Titlu col	Ar- ti- col	Alti- ne- al	Denumire indicator	Prevederi bugetare aprobate la finele perioadei de raportare	1	2	Drepturi constatate			6	7	8=3+6-7
										3- T di- re:	4 din anii precedenti	5 din anul curent			
4202	89	03				Sume aferente TVA	743.000	218.000							
	90					Sume alocate de catre responsabili; de implementare a investitiilor specifice locale din sume de la bugetul de stat aferente asistentei financiare nerambursabile a PNRR	1.230.000								
		01				Fonduri europene nerambursabile	1.033.000								
		03				Sume aferente TVA	197.000								
4302						SUBVENTII DE LA ALTE ADMINISTRATII	1.171.000	1.171.000							
	31					Sume alocate din bugetul AFIR, pentru sustinerea proiectelor din PNDR 2014-2020									
		44				Sume alocate din sumele obtinute in urma secoaterii la licitatie a certificatelor de emisii de gaze cu efect de sera pentru finantarea proiectelor de investitii									
4702						SUME IN CURS DE DISTRIBUIRE	1.171.000	1.171.000							
	04					Sume incasate pentru bugetul local in contul uric, in curs de distribuire									
4802						SUME PRIMITE DE LA UE/ALTI DONATORI IN CONTUL PLATIILOR EFECTUATE SI PREFINANTARI AFERENTE CADRULUI FINANCIAR 2014-2020	146.000	146.000	369.465	369.465	100	100	100	100	
	02					Fondul Social European(FSE)	12.000	12.000	18.625	18.625	100	100	100	100	
	01					Sume primite in contul platilor efectuate in anul curent			9.412	9.412					
						Sume primite in contul platilor efectuate									




Capi- tol	Sub- capi- tol	Pa- ra- gra- ful	Gru- pa / Titlu col	Ar- ti- col	Ali- ne- at	Denumire indicator	Prevederi bugetare aprobate la finele perioadei de raportare	1	2	Drepturi constatate			6	7	8=3-6-7
										Total, din care:	din anii precedenti	din anul curent			
A							B								
4200	02					ADMINISTRATIEI PUBLICE	22.107.000	13.413.000	4.819.667	4.819.667	4.819.667	4.819.667			
4202						SUBVENTII DE LA BUGETUL DE STAT	20.936.000	12.242.000	4.703.087	4.703.087	4.703.087	4.703.087			
	34					Subventii pentru acordarea ajutorului pentru incalzirea locuintei si a suplimentului pentru energie alocate pentru consumul de combustibili solizi si/sau petrolieri	1.450.000	150.000	166.064	166.064	166.064	166.064			
	41					Subventii de la bugetul de stat pentru finantarea sanatatii	89.000	46.000	39.427	39.427	39.427	39.427			
	65					Finantarea Programului National de Dezvoltare Locala	1.650.000	1.650.000	934.771	934.771	934.771	934.771			
	69					Subventii de la bugetul de stat catre bugetele locale necesare sustinerii derularii proiectelor finantate din fonduri externe nerambursabile (FEN) postaderare, aferente perioadei de programare 2014-2020	2.000	2.000	2.848	2.848	2.848	2.848			
	87					Subventii de la bugetul de stat catre bugetele locale pentru Programul national de investitii "Anghel Saligny"	10.546.000	8.546.000	3.316.224	3.316.224	3.316.224	3.316.224			
	88					Alocari de sume din PNRR aferente asistentei financiare nerambursabile	1.318.000	485.000	243.753	243.753	243.753	243.753			
	01					Fonduri europene nerambursabile	1.107.000	407.000	204.834	204.834	204.834	204.834			
	03					Sume aferente TVA	211.000	78.000	38.919	38.919	38.919	38.919			
	89					Alocari de sume din PNRR aferente componentei imprumuturi	4.651.000	1.363.000							
	01					Fonduri din imprumut rambursabil	3.908.000	1.145.000							





Capi- tol	Sub- capi- tol	Pa- ra- gra- ful	Gr- pa / Titlu	Ar- ti- col	Al- ne- at	Denumire indicator	Prevederi bugetare aprobat la finele perioadei de raportare	Prevederi bugetare trimestriale cumulate	Drepturi constatate			Incasari realizate	Stingeri pe alte cai decat incasari	Drepturi constatate de incasat
									T di- are:	4 din anii precedenti	5 din anul curent			
A						B	1	2	3	4	5	6	7	8=3-6-7
3502	01					aplicate potrivit dispozitiilor legale	270.000	180.000	1.493.436	1.210.834	282.602	213.709	25.553	1.254.174
	02					Venituri din amenzi si alte sanctiuni aplicate de catre alte institutii de specialitate								
3602	06					DIVERSE VENITURI	4.000	2.000	6.797	1.551	5.246	3.930	31	2.836
	50					Taxe speciale	4.000	2.000	5.343	1.551	3.792	2.476	31	2.836
						Alte venituri								
3702	03					Varsaminte din sectiunea de functionare pentru finantarea sectiunii de dezvoltare a bugetului local(cu semnul minus)	-1.321.000	-373.000						
	04					Varsaminte din sectiunea de functionare	1.321.000	373.000						
3900	02					II. VENITURI DIN CAPITAL			230.430	13.320	217.110	57.072	76.426	96.932
3902	01					VENITURI DIN VALORIFICAREA UNOR BUNURI			230.430	13.320	217.110	57.072	76.426	96.932
						Venituri din valorificarea unor bunuri ale institutiilor publice								
4000	02					III OPERATIUNI FINANCIARE			230.430	13.320	217.110	57.072	76.426	96.932
4002						INCASARI DIN RAMBURSAREA IMPRUMUTURILOR ACORDATE			230.430	13.320	217.110	57.072	76.426	96.932
						Sume din excedentul bugetului local utilizate pentru finantarea cheltuielilor sectiunii de dezvoltare								
	14					Sume din excedentul bugetului local utilizate pentru finantarea cheltuielilor sectiunii de dezvoltare			300.000		3.000.000	3.000.000		
4100	02					IV. SUBVENII			134.400		134.400	134.400		
4200						SURVENITI DE LA ALTE NIVELURI	22.107.000	13.413.000	19.667		4.819.667	4.819.667		

Capi- tot	Sub- capi- tot	Pa- ra- gra- fa	Gru- pa / Titlu col	Ar- ti- col	Alti- ne- at	Denumire indicator	Prevederi		Drepturi constatate					Incasari realizate	Singeri pe alte cai decat incasari	Drepturi constatate de incasat	
							1 de raportare	2 cumulate	3=4+5 Total, din care:		4 din anii precedenti	5 din anii curent	6				7
A						B											
1602	02	02				detinute persoane de juridice*)	60.000	35.000	471.195		130.464	340.731	130.401	66.950	273.844		
	03					Taxe si tarife pentru eliberarea de licente si autorizatii de functionare	1.000	1.000	2.460		9.846	2.460	2.460				
1800	02					A6. ALTE IMPOZITE SI TAXE FISCALE ALTE IMPOZITE SI TAXE FISCALE *	3.000	2.000	12.854		9.846	3.008	3.295	128	9.431		
1802	50					Alte impozite si taxe	3.000	2.000	12.854		9.846	3.008	3.295	128	9.431		
2900	02					C. VENITURI NEFISCALE	872.600	512.600	2.385.385		1.540.911	844.474	455.188	91.200	1.838.997		
3000	02					C1. VENITURI DIN PROPRIETATE	533.600	273.600	766.297		274.702	491.595	177.980	55.244	533.073		
3002	05					VENITURI DIN PROPRIETATE	533.600	273.600	766.297		274.702	491.595	177.980	55.244	533.073		
	30					Venituri din concesiuni si inchirieri	310.000	180.000	736.925		262.035	474.890	174.492	41.727	520.706		
						Alte venituri din concesiuni si inchirieri de catre institutiile publice	310.000	180.000	736.925		262.035	474.890	174.492	41.727	520.706		
	50					Alte venituri din proprietate	223.600	93.600	29.372		12.667	16.705	3.488	13.517	12.367		
3300	02					C2. VANZARI DE BUNURI SI SERVICII	339.000	239.000	1.619.088		1.266.209	352.879	277.208	35.956	1.305.924		
3302	02					VENITURI DIN PRESTARI DE SERVICII SI ALTE ACTIVITATI	55.000	52.000	104.828		52.670	52.158	46.747	9.980	48.101		
	26					Venituri din despagubiri	45.000	45.000	45.279		598	44.681	44.681		598		
	28					Venituri din recuperarea cheltuielilor de judecata, imputatii si despagubiri	10.000	7.000	59.549		52.072	7.477	2.066	9.980	47.503		
3402	02					VENITURI DIN TAXE ADMINISTRATIVE, ELIBERARI PERMISE	10.000	5.000	14.027		1.154	12.873	12.822	392	813		
	50					Taxe extrajudiciare de timbru	2.000	1.000	390			390					
	02					Alte venituri din taxe administrative,	8.000	4.000	13.637		1.154	12.483	12.822	2	813		
3502	01					eliberari permise AMENZI, PENALITATI SI CONFISCARI	270.000	180.000	1.493.436		1.210.834	282.602	213.709	25.553	1.254.174		
						Venituri din amenzi si alte sanctiuni											





CONTUL DE EXECUTIE AL BUGETULUI LOCAL - VENITURI  
30.06.2024

Pag. 1 -le-

Capi- tol	Sub- capi- tol	Pa- ra- gra- ful	Gr- pa / Titlu col	Ar- ti- col	Ali- ne- at	Denumire indicator	Prevederi bugetare aprobat la finele perioadei de raportare	Prevederi bugetare trimestriale cumulate	Drepturi constatate			Incasari realizate	Stingeri pe alte cai decat incasari	Drepturi constatate de incasat					
									Total, din care:	din anii precedenti	din anul curent								
A						B						1	2	3=4+5	4	5	6	7	8=3-6-7
0001	02					TOTAL VENITURI-BUGET LOCAL	37.553.660	21.152.600	21.076.229	2.440.595	18.635.634	16.091.136	1.401.880	3.583.213					
0002						I VENITURI CURENTE	15.300.660	7.593.600	12.522.167	2.427.275	10.094.892	7.710.432	1.325.454	3.486.281					
0003						A. VENITURI FISCALE	14.428.060	7.081.000	10.136.782	886.364	9.250.418	7.255.244	1.234.254	1.647.284					
0004						A1. IMPOZIT PE VENIT, PROFIT SI CASTIGURI DIN CAPITAL	4.320.000	2.304.000	2.182.698		2.182.698	2.182.698							
0300						A1.2. IMPOZIT PE VENIT, PROFIT SI CASTIGURI DIN CAPITAL DE LA PERSOANE FIZICE	4.320.000	2.304.000	2.182.698		2.182.698	2.182.698							
0302						IMPOZIT PE VENIT	69.000	34.000	18.999		18.999	18.999							
	18					Impozitul pe veniturile din transferul proprietatilor imobiliare din patrimoniul personal	69.000	34.000	18.999		18.999	18.999							
0402						COTE SI SUME DEFALCATE DIN IMPOZITUL PE VENIT	4.251.000	2.270.000	2.163.699		2.163.699	2.163.699							
	01					Cote defalcate din impozitul pe venit	2.281.000	1.141.000	1.143.443		1.143.443	1.143.443							
	04					Suma alocate din cotele defalcate din impozitul pe venit pentru echilibrarea bugetelor locale	1.000	635.000	646.422		646.422	646.422							
	05					Suma repartizate din Fondul la dispozitia Consiliului Județean	1.000	494.000	373.834		373.834	373.834							
0700	02					A3 IMPOZIT SI TAXE PE PROPRIETATE	4.000	267.000	1.753.128	266.772	1.486.356	323.125	1.000.422	429.581					
0702						IMPOZIT SI TAXE PE PROPRIETATE	504.000	267.000	1.753.128	266.772	1.486.356	323.125	1.000.422	429.581					
	01					Impozit si taxa pe cladiri	235.000	130.000	1.330.615	120.739	1.209.876	158.373	960.184	212.058					
	01					Impozit pe cladiri de la persoane fizice	180.000	100.000	253.297	66.024	187.273	103.808	18.203	131.286					
	02					Impozit si taxa pe cladiri de la persoane juridice	55.000	30.000	1.077.318	54.715	1.022.603	54.565	941.981	80.772					





Denumirea indicatorilor	Cod rând	TOTAL	CASA ct. 5310101	Buget de stat ct. 5200100/77000000	Buget local ct. 5210100/77000000	Buget asigurări sociale de stat ct. 5250101+5740102/77000000	Buget asigurări de pensii ct. 5740101+5740102/77000000	Buget Fond național unic de asigurări sociale de sănătate ct. 5710100/77000000	Buget Fond pentru mediu ct. 5730100/77000000	Buget trezoreria ct. 5600101/77000000	Buget instituții publice finanțate integral din venituri proprii ct. 5600101/77000000	Buget instituții publice finanțate din venituri proprii și subvenții ct. 5610101/77000000	Buget activități finanțate din venituri proprii și activități de priva ct. 5620101/77000000	Buget imprumuturi externe și interne ct. 5130101+5140101+516101+516	Buget externe n. erambursabile (surse D) ct. 5150103/77000000	Alte dispo. munități (ct. 5xx)
I. NUMERAR DIN ACTIVITATEA OPERATIONALĂ	01	1=2+3+...+15	2	3	4	5	6	7	8	9	10F	11G	12E	13C	14D	15
Incasări	02	16.928.454	3.327.389		12.895.383											X
Plăți	03	9.985.572	3.321.838		6.303.152											X
Numerar net din activitatea operațională	04	6.942.882	5.551		6.592.231											253.032
II. NUMERAR DIN ACTIVITATEA DE INVESTIȚII	05	X	X	X	X	X	X	X	X	X	X	X	X	X	X	30.168
Incasări	06	56.235	0		56.235											222.804
Plăți	07	5.292.784	0		5.292.784											0
Numerar net din activitatea de investiții	08	5.236.549	0		5.236.549											0
III. NUMERAR DIN ACTIVITATEA DE FINANȚARE	09	X	X	X	X	X	X	X	X	X	X	X	X	X	X	0
Incasări	10	3.134.400	0		3.134.400											0
Plăți	11	0	0		0											0
Numerar net din activitatea de finanțare	12	3.134.400	0		3.134.400											0
IV. CREȘTEREA (DISCREȘTEREA) NETĂ DE NUMERAR SI ECHIVALENTI DE NUMERAR	13	4.840.733	5.551		4.490.072											222.864
V. NUMERAR SI ECHIVALENTI DE NUMERAR LA ÎNCEPUTUL ANULUI	14	13.883.559	0		12.985.257											471.782
- Sume reuperate/primito în excedentul anului precedent	14.1	0	0		0											0
- Sume utilizate/transferate din excedentul anului precedent	14.2	3.134.400	0		3.134.400											0
Sume transferate din disponibilul neutralizat la finele anului precedent	14.3	0	0		0											0
VI. MODIFICAREA SI ECHIVALENTI DE NUMERAR LA SFARSITUL PERIOADEI	15	15.018.092	5.451		14.340.929											694.616

Semnătura .....

Vasile  
Dorneanu

Digitally signed by  
Vasile Dorneanu  
Date: 2024.07.30  
13:03:32 +03'00'

Semnătura .....

Olga  
Cojocariu

Digitally signed by  
Olga Cojocariu  
Date: 2024.07.30  
13:03:46 +03'00'





SITUATIA FLUXURILOR DE TREZORERIE

30.06.2024

COD	DENUMIRE INDICATORI	Total	Casa in valuta	Alte disponibilitati
04002	1. Incasari	48.907		48.907
04003	2. Plati			
04004	3. Numerar net din activitatea	39.419		39.419
04004	operationala (rd.-02-rd.03)			
04013	IV CRESTEREA (DESCRESTEREA) NETA DE	9.488		9.488
04013	NUMERAR SI ECHIVALENT DE NUMERAR			
04013	(rd.04+rd.08+rd.12)			
04014	V NUMERAR SI ECHIVALENT DE NUMERAR LA	9.488		9.488
04014	INCEPUTUL PERIOADEI			
04014	VI NUMERAR SI ECHIVALENT DE NUMERAR LA	9.326		9.326
04017	FINELE PERIOADEI(rd.13+14+15-16)	18.814		18.814

Conducatorul institutiei

Vasile

Digitally signed by Vasile Dorneanu  
Date: 2024.07.30 13:02:52 +03'00'

Conducatorul compartimentului financiar-contabil

Olga

Cojocariu

Digitally signed by Olga Cojocariu  
Date: 2024.07.30 13:03:06 +03'00'







JUDEȚUL NEAMȚ

**DETALIEREA CHELTUIELILOR  
INSTITUTII PUBLICE FINANTATE DIN VENITURI PROPRII  
SI SUBVENTII DIN BUGETUL LOCAL  
SECTIUNEA DE FUNCTIONARE  
30.06.2024**

Capi- tol	Sub- capi- tol	Pa- ra- graf	Gru- pa / Titlu	Ar- ti- col	Alii- ne- at	Denumire indicator	Credite de angajament		Credite bugetare		Angajamente bugetare	Angajamente legale	Plati efectuate	Angajamente legale de platit	Cheltuieli efective		
							1 aprobate la finele perioadei de raportare	2 trimestriale cumulate	3 aprobate la finele perioadei de raportare	4 trimestriale cumulate							
<b>A</b>							<b>B</b>										
5010							TOTAL CHELTUIELI DIN VENITURI PROPRII	1	2	3	4	5	6	7	8=6-7	9	
SI SUBVENTII																	
01							CHELTUIELI CURENTE			720.000	360.000	330.404	330.404	330.404		330.404	
20							TITLUL II BUNURI SI SERVICII			720.000	360.000	330.404	330.404	330.404		330.404	
20 01							Bunuri si servicii			720.000	360.000	330.404	330.404	330.404		330.404	
20 01 04							Apa, canal si salubritate			660.000	325.000	324.999	324.999	324.999		324.999	
20 01 05							Carburanti si lubrifianti			10.000	10.000						
20 01 06							Piese de schimb			10.000	10.000						
20 01 09							Materiale si prestari de servicii cu caracter functional			40.000	15.000	5.405	5.405	5.405		5.405	
7010							LOCURINTE, SERVICII SI DEZVOLTARE PUBLICA			720.000	360.000	330.404	330.404	330.404		330.404	
01							CHELTUIELI CURENTE			720.000	360.000	330.404	330.404	330.404		330.404	
20							TITLUL II BUNURI SI SERVICII			720.000	360.000	330.404	330.404	330.404		330.404	
20 01							Bunuri si servicii			720.000	360.000	330.404	330.404	330.404		330.404	
20 01 04							Apa, canal si salubritate			660.000	325.000	324.999	324.999	324.999		324.999	
20 01 05							Carburanti si lubrifianti			10.000	10.000						
20 01 06							Piese de schimb			10.000	10.000						
20 01 09							Materiale si prestari de servicii cu caracter functional			40.000	15.000	5.405	5.405	5.405		5.405	
9910 96							excedent/deficit sect funct									122.679	



Conducatorul institutiei,

Vasile

Dorneanu

Digitally signed by Vasile  
Dorneanu  
Date: 2024.07.30 13:02:20  
+03'00'

Conducatorul compartimentului  
financiar-contabil

Olga Cojocariu

Digitally signed by Olga  
Cojocariu  
Date: 2024.07.30 13:02:31  
+03'00'



**JUDETUL NEAMȚ**  
**DETALIEREA CHELTUIELILOR**  
**INSTITUTII PUBLICE FINANTATE DE VENITURI PROPRII**  
**SI SUBVENTII DIN BUGET LOCAL**  
**30.06.2024**

Capi- tol	Sub- capi- tol	Pa- ra- graf	Gra- Tibu	Ar- ti- col	Al- ne- at	Denumire indicator	Credite de angajament		Credite bugetare		Angajamente bugetare	Angajamente legale	Plati efectuate	Angajamente legale de platit	Cheltuieli efective
							1 aprobat la finele perioadei de raportare	2 trimestriale cumulate	3 bale la finele perioadei de raportare	4 trimestriale cumulate					
<b>5010 TOTAL CHELTUIELI DIN VENITURI PROPRII SI SUBVENTII</b>							<b>1</b>	<b>2</b>	<b>3</b>	<b>4</b>	<b>5</b>	<b>6</b>	<b>7</b>	<b>8=6-7</b>	<b>9</b>
						01 CHELTUIELI CURENTE			720.000	360.000	330.404	330.404	330.404		330.404
						20 TITLUL II BUNURI SI SERVICII			720.000	360.000	330.404	330.404	330.404		330.404
						20 01 Bunuri si servicii			720.000	360.000	330.404	330.404	330.404		330.404
						20 01 04 Apa, canal si salubritate			660.000	325.000	324.999	324.999	324.999		324.999
						20 01 05 Carburanti si lubrifianti			10.000	10.000					
						20 01 06 Piese de schimb			10.000	10.000					
						20 01 09 Materiale si prestari de servicii cu caracter functional			40.000	15.000	5.405	5.405	5.405		5.405
						01 LOCCUNTE, SERVICII SI DEZVOLTARE PUBLICA			720.000	360.000	330.404	330.404	330.404		330.404
						20 CHELTUIELI CURENTE			720.000	360.000	330.404	330.404	330.404		330.404
						20 TITLUL II BUNURI SI SERVICII			720.000	360.000	330.404	330.404	330.404		330.404
						20 01 Bunuri si servicii			720.000	360.000	330.404	330.404	330.404		330.404
						20 01 04 Apa, canal si salubritate			660.000	325.000	324.999	324.999	324.999		324.999
						20 01 05 Carburanti si lubrifianti			10.000	10.000					
						20 01 06 Piese de schimb			10.000	10.000					
						20 01 09 Materiale si prestari de servicii cu caracter functional			40.000	15.000	5.405	5.405	5.405		5.405

**Conducatorul institutiei,**

**Vasile**

**Dorneanu**

Digitally signed by Vasile Dorneanu  
 Date: 2024.07.30 13:01:45  
 +03'00'

**Conducatorul compartimentului  
 financiar-contabil**

**Olga Cojocariu**

Digitally signed by Olga Cojocariu  
 Date: 2024.07.30 13:01:56  
 +03'00'

CONTUL DE EXECUTIE AL INSTITUTIILOR PUBLICE FINANTATE  
DIN VENITURI PROPRII SI SUBVENTII DIN BUGETUL LOCAL - CHELTUIELI  
30.06.2024

Pag. 1 - lei-

Capi- tol	Sub- capi- tol	Pa- ra- gra- ful	Gr- pa / Titlu	Ar- ti- col	Al- ne- at	Denumire indicator	Credite de angajament		Credite bugetare		Angajamente bugetare	Angajamente legale	Plati efectuate	Angajamente legale de plati	Cheltuieli efective
							1 aprobat la finele perioadei de raportare	2 trimestriale cumulate	3 aprobat la finele perioadei de raportare	4 trimestriale cumulate					
						<b>A</b>	<b>B</b>								
5010						TOTAL CHELTUIELI DIN VENITURI PROPRII SI SUBVENTII	1	2	3	4	5	6	7	8=6-7	9
									720.000	360.000	330.404	330.404	330.404		330.404
7010						LOCURINTE, SERVICII SI DEZVOLTAIRE PUBLICA			720.000	360.000	330.404	330.404	330.404		330.404
	50					Alte servicii in domeniile locuintelor, serviciilor si dezvoltarii comunale			720.000	360.000	330.404	330.404	330.404		330.404





Capi- tol	Sub- capi- tol	Pa- ra- graf	Gra- pa / Titlu col	Ar- ti- col	Ali- ne- at	Denumire indicator	Credite de angajament		Credite bugetare		Angajamente bugetare	Angajamente legale	Plati efectuate	Angajamente legale de platit	Cheltuieli efective
							1 aprobat la finele perioadei de raportare	2 trimestriale cumulate	3 aprobat la finele perioadei de raportare	4 trimestriale cumulate					
							<b>A</b>		<b>B</b>						
	20	01				Bunuri si servicii									
	20	01	05			Carburanti si lubrifianti			330.000	220.000	133.352	133.352	133.352	133.352	114.689
	20	01	06			Piese de schimb			140.000	80.000	36.793	36.793	36.793	36.793	18.132
	20	01	09			Materiale si prestari de servicii cu caracter functional			50.000	40.000	12.811	12.811	12.811	12.811	12.810
	20	30				Alte cheltuieli			140.000	100.000	83.748	83.748	83.748	83.748	83.747
	20	30	03			Prime de asigurare non-viata			10.000	10.000	3.848	3.848	3.848	3.848	3.848
9902	96					excedent/deficit sect functi			-134.400	-134.400	-134.400	-134.400	-134.400	3.848	3.848

Conducatorul institutiei,

Vasile  
Dorneanu

Digitally signed by Vasile  
Dorneanu  
Date: 2024.07.30 13:01:08  
+03'00'



Conducatorul compartimentului  
financiar-contabil

Olga  
Cojocararu

Digitally signed by Olga  
Cojocararu  
Date: 2024.07.30 13:01:19  
+03'00'



Capi- tol	Sub- capi- tol	Pa- ra- gra- ful	Titlu	Ar- ti- col	Al- ne- at	Denumire indicator	Credite de angajament		Credite bugetare		Angajamente bugetare	Angajamente legale	Plati efectuate	Angajamente legale de platit	Cheltuii efective
							1 aprobat la finele perioadei de raportare	2 trimestriale cumulate	3 rate periodice de platire	4 trimestriale cumulate					
A							B								
	01					CHELTUIELI CURENTE	618.000	418.000		368.309	368.309		368.309		
	20					TITLUL II BUNURI SI SERVICII									
	20	01				Bunuri si servicii	450.000	250.000		245.309	245.309		245.309		
	20	01	04			Apa, canal si salubritate	150.000	250.000		245.309	245.309		245.309		
	55					TITLUL VII ALTE TRANSFERURI	150.000	250.000		245.309	245.309		245.309		
	55	01				A. Transferuri interne	68.000	168.000		123.000	123.000		123.000		
	55	01	84			Sume reprezentand stimulenti pentru casarea autovehiculelor uzate	68.000	168.000		123.000	123.000		123.000		
8000	02					Partea V-a ACTIUNI ECONOMICE	68.000	168.000		123.000	123.000		123.000		
8002						ACTIUNI GENERALE ECONOMICE, SI DE MUNCA	70.000	366.000		208.033	208.033		208.033		
	01					CHELTUIELI CURENTE	90.000	120.000		58.410	58.410		58.410		
	20					TITLUL II BUNURI SI SERVICII	90.000	120.000		58.410	58.410		58.410		
	20	01				Bunuri si servicii	90.000	120.000		58.410	58.410		58.410		
	20	01	09			Materiale si prestari de servicii cu caracter functional	90.000	120.000		58.410	58.410		58.410		
8302						AGRICULTURA, SILVICULTURA, SI VANATOARE	90.000	120.000		58.410	58.410		58.410		
	01					CHELTUIELI CURENTE	0.000	16.000		12.423	12.423		12.423		
	20					TITLUL II BUNURI SI SERVICII	0.000	16.000		12.423	12.423		12.423		
	20	01				Bunuri si servicii	0.000	16.000		12.423	12.423		12.423		
	20	01	09			Materiale si prestari de servicii cu caracter functional	0.000	16.000		12.423	12.423		12.423		
8402						TRANSPORTURI	9.000	16.000		12.423	12.423		12.423		
	01					CHELTUIELI CURENTE	9.000	230.000		137.200	137.200		137.200		
	20					TITLUL II BUNURI SI SERVICII	9.000	230.000		137.200	137.200		137.200		

Capi- tol	Sub- capi- tol	Pa- ra- gra- ful	Gr- pa / Titlu	Ar- ti- col	Al- ne- at	Denumire indicator	Credite de angajament		Credite bugetare		Angajamente bugetare	Angajamente legale	Plati efectuate	Angajamente legale de plati	Cheltuieli efective	
							1 aprobat la finele perioadei de raportare	2 trimestriale cumulate	3 aprobat la finele perioadei de raportare	4 trimestriale cumulate						
A						B										
						de parteneriat sau asociere	1	2	3	4	5	6	7	8=6-7	9	
						TTIUL VIII ASISTENTA SOCIALA										
						Ajutoare sociale										
						Ajutoare sociale in numerar										
7000	02					Partea IV-a-SERVICIU SI DEZVOLTARE										
						PUBLICA, LOCUINTE, MEDIU SI APE										
						LOCUINTE, SERVICII SI DEZVOLTARE PUBLICA										
						CHELTUIELI CURENTE										
						TTIUL I CHELTUIELI DE PERSONAL										
						Cheltuieli salariale in bani										
						Salarii de baza										
						Indemnizatii de hrana										
						Cheltuieli salariale in natura										
						Vouchere de vacanta										
						Contributii										
						Contributia asiguratorie pentru munca										
						TTIUL II BUNURI SI SERVICII										
						Bunuri si servicii										
						Incalzit, iluminat si forta motrica										
						Carburanti si lubrifianti										
						Piese de schimb										
						Materiale si prestari de servicii cu										
						caracter functional										
						Alte cheltuieli										
						Prime de asigurare non-viata										
						PROTECTIA MEDIULUI										











Capi- tol	Sub- capi- tol	Pa- ra- gra- ful	Titlu col	Ali- ne- at	Denumire indicator	Credite de angajament		Credite bugetare				Plati efectuate	Angajamente legale de plati	Cheltuii efective		
						1 aprobate la finele perioadei de raportare	2 trimestriale cumulate	3 date per perioadei de raportare	4 trimestriale cumulate	5 Angajamente bugetare	6 Angajamente legale				7	8=6-7
A						B										
					intretinere si functionare											
		20	02		Reparatii curente		220.000		110.000		109.991		109.991		109.992	
		20	04		Medicamente si materiale sanitare		601.000		119.000		104.573		104.573		104.573	
		20	04	04	Dezinfectanti		19.000		10.000		9.790		9.790		9.790	
		20	05		Bunuri de natura obiectelor de inventar		19.000		10.000		9.790		9.790		9.790	
		20	05	30	Alte obiecte de inventar		10.000									
		20	06		Deplasari, deplasari, transferari		10.000									
		20	06	01	Deplasari interne, deplasari, transferari		21.000		10.000		9.637		9.637		9.637	
		20	13		Pregatire profesionala		21.000		10.000		9.637		9.637		9.637	
		57			TITLUL VIII ASISTENTA SOCIALA		15.000		10.000		5.500		5.500		5.500	
		57	02		Ajutoare sociale		143.060		103.000		70.076		70.076		76.061	
		57	02	01	Ajutoare sociale in numerar		143.060		103.000		70.076		70.076		76.061	
		57	02	02	Ajutoare sociale in natura		60.000		60.000		40.852		40.852		40.852	
		57	02	03	Tichete de cresa si tichete sociale pentru gradinita		8.060									
		84			PLATI EFECTUATE IN ANUL PRECEDENT SI RECUPERATE IN ANUL CURENT		75.000		43.000		29.224		29.224		35.209	
		85			Titlul XXI PLATI EFECTUATE IN ANII PRECEDENTI SI RECUPERATE						-8.835		-8.835			
		85	01		IN ANUL CURENT						-8.835		-8.835			
		85	01		Plati efectuate in anii precedenti si recuperate in anul curent						-8.835		-8.835			
		85	01	01	Plati efectuate in anii precedenti si recuperate in anul curent (SF)						-8.835		-8.835			
					SANATATE		13.000		49		-8.835		-8.835			
					CHELTUIELI CURENTE		13.000		49.000		89.836		89.836		36.894	
6602		01					13.000		49.000		89.836		89.836		36.894	

Capi- fol	Sub- capi- fol	Pa- ra- graf	Gra- pa / Titlu	Ar- ti- col	Alti- ne- at	Denumire indicator	Credite de angajament		Credite bugetare		Angajamente bugetare	Angajamente legale	Plati efectuate	Angajamente legale de plati	Cheltuieli efective
							1 aprobat la finele perioadei de raportare	2 trimestriale cumulate	3 aprobat la finele perioadei de raportare	4 trimestriale cumulate					
A						B	1	2	3	4	5	6	7	8=6-7	9
						internet			3.000	2.000	539	539	539		539
	20	01	09			Materiale si prestari de servicii cu caracter functional			10.000	10.000	1.658	1.658	1.658		1.658
	20	05				Bunuri de natura obiectelor de inventar			7.000						
	20	05	01			Uniforme si echipament			7.000	2.000	480	480	480		480
	20	06				Deplasari, detasari, transferari			3.000	2.000	480	480	480		480
	20	06	01			Deplasari interne, detasari, transferari			3.000	2.000	480	480	480		480
	20	30				Alte cheltuieli			14.000	14.000	1.989	1.989	1.989		1.989
	20	30	03			Prime de asigurare non-viata			14.000	14.000	1.989	1.989	1.989		1.989
6500	02					Partea III-a CHELTUIELI SOCIAL-CULTURALE			8.364.060	3.471.000	4.686.393	4.686.393	3.082.969	1.603.424	3.024.012
6502						INVATAMANT			1.503.060	569.000	494.894	494.894	450.575	44.319	462.182
	01					CHELTUIELI CURENTE			1.503.060	569.000	503.729	503.729	459.410	44.319	462.182
	10					TITLUL I CHELTUIELI DE PERSONAL			100.000	65.000	100.000	100.000	55.681	44.319	55.681
	10	02				Cheltuieli salariale in natura			100.000	65.000	100.000	100.000	55.681	44.319	55.681
	10	02	05			Transportul la si de la locul de munca			100.000	65.000	100.000	100.000	55.681	44.319	55.681
	20					TITLUL II BUNURI SI SERVICII			1.160.000	401.000	333.653	333.653	333.653		330.440
	20	01				Bunuri si servicii			494.000	252.000	204.153	204.153	204.153		200.940
	20	01	01			Furnituri de birou			45.000	20.000	9.349	9.349	9.349		9.349
	20	01	02			Materiale pentru curatenie.			40.000	20.000	13.555	13.555	13.555		13.555
	20	01	03			Incalzire, iluminat si forta motrica			85.000	50.000	40.362	40.362	40.362		35.587
	20	01	04			Apa, canal si salubritate			22.000	20.000	3.457	3.457	3.457		3.619
	20	01	08			Posta, telecomunicatii, radio, tv, internet			22.000	12.000	9.705	9.705	9.705		9.704
	20	01	09			Materiale si prestari de servicii cu caracter functional			60.000	20.000	17.734	17.734	17.734		19.134
	20	01	30			Alte bunuri si servicii pentru									









Capi- tol	Sub- capi- tol	Pa- ra- gra- ful	Titlu	Ar- ti- col	Ali- ne- at	Denumire indicator	Credite de angajament		Credite bugetare		Angajamente bugetare	Angajamente legale	Plati efectuate	Angajamente legale de plati	Cheltuii efective
							1 aprobat la finele perioadei de raportare	2 trimestriale cumulate	3 aprobat la finele perioadei de raportare	4 trimestriale cumulate					
A						B									
	55	01	84			Sume reprezentand stimulenti pentru casarea autovehiculelor uzate									
	57	02	01			TITLUL VIII ASISTENTA SOCIALA									
	57	02	01			Ajutoare sociale	168.000		168.000		123.000	123.000	123.000		123.000
	57	02	01			Ajutoare sociale in nume	3.473.060		1.193.000		1.012.428	1.012.428	1.012.428		1.012.428
	57	02	02			Ajutoare sociale in natura	3.473.060		1.193.000		1.012.428	1.012.428	1.012.428		1.012.428
	57	02	03			Tichete de cresa si tichete sociale pentru gradinita	8.060		1.150.000		983.204	983.204	983.204		1.131.838
	59	01	84			TITLUL XI ALTE CHELTUIELI									
	59	11				Asociatii si fundatii	312.000		158.000		124.297	124.297	124.297		124.297
	59	12				Sustinerea cultelor	92.000		68.000		66.463	66.463	66.463		66.463
	59	22				Actiuni cu caracter stiintific si social-cultural	100.000		50.000		48.000	48.000	48.000		48.000
	59	40				Sume aferente persoanelor cu handicap neincadrate	60.000		35.000		9.834	9.834	9.834		9.834
	84					PLATI EFECTUATE IN ANII PRECEDENTI SI RECUPERATE IN ANUL CURENT					-8.835	-8.835	-8.835		-8.835
	85					TITLUL XXI PLATI EFECTUATE IN ANII PRECEDENTI SI RECUPERATE IN ANUL CURENT					-8.835	-8.835	-8.835		-8.835
	85	01				Plati efectuate in anii precedenti si recuperate in anul curent					-8.835	-8.835	-8.835		-8.835
	85	01	01			Plati efectuate in anii precedenti si recuperate in anul curent (SF)					-8.835	-8.835	-8.835		-8.835
5100	02					Partea I-a SERVICII PUBLICE GENERALE	3.766.000		1.922.000		2.768.092	2.768.092	2.768.092		1.457.813
5102						AUTORITATI PUBLICE SI ACTIUNI EXTERNE	3.066.000		1.642.000		2.726.555	2.726.555	2.726.555		1.446.276








CONTUL DE EXECUTIE AL BUGETULUI LOCAL - CHELTUIELI  
SECTIUNEA DE FUNCTIONARE  
30.06.2024

Pag. 1 - lei-

Capi- tol	Sub- capi- tol	Pa- ra- graf	Gru- pa / Titlu	Ar- ti- col	Ali- ne- at	Denumire indicator	Credite de angajament		Credite bugetare		Angajamente legale	Plati efectuate	Angajamente legale de plati	Cheltuieli efective	
							aprobate la finele perioadei de raportare	trimestriale cumulate	aprobate la finele perioadei de raportare	trimestriale cumulate					
A						B									
						1	2	3	4	5	6	7	8=6-7	9	
5002						TOTAL CHELTUIELI	15.653.060	7.551.000	15.653.060	7.551.000	9.875.069	9.875.069	6.303.161	3.571.908	5.938.908
01						CHELTUIELI CURENTE	15.653.060	7.551.000	15.653.060	7.551.000	9.883.904	9.883.904	6.311.996	3.571.908	5.938.908
10						TITLUL I CHELTUIELI DE PERSONAL	6.895.000	3.524.000	6.895.000	3.524.000	6.895.000	6.895.000	3.323.092	3.571.908	2.840.303
10 01						Chefiei salariale in bani	6.578.000	3.316.000	6.578.000	3.316.000	6.578.000	6.578.000	3.133.845	3.444.155	2.662.412
10 01 01						Salarii de baza	5.809.000	2.921.000	5.809.000	2.921.000	5.809.000	5.809.000	2.840.456	2.968.544	2.396.118
10 01 12						Indemnizatii platite unor persoane din afara unitatii	353.000	192.000	353.000	192.000	353.000	353.000	157.191	195.809	123.579
10 01 17						Indemnizatii de hrana	416.000	203.000	416.000	203.000	416.000	416.000	136.198	279.802	142.715
10 02						Chefiei salariale in natura	165.000	130.000	165.000	130.000	165.000	165.000	118.081	46.919	118.081
10 02 05						Transportul la si de la locul de munca	100.000	65.000	100.000	65.000	100.000	100.000	55.681	44.319	55.681
10 02 06						Vouchere de vacanta	65.000	65.000	65.000	65.000	65.000	65.000	62.400	2.600	62.400
10 03						Contributii	152.000	78.000	152.000	78.000	152.000	152.000	71.166	80.834	59.810
10 03 07						Contributia asiguratorie pentru munca	152.000	78.000	152.000	78.000	152.000	152.000	71.166	80.834	59.810
20						TITLUL II BUNURI SI SERVICII	4.131.000	2.280.000	4.131.000	2.280.000	1.703.679	1.703.679	1.703.679	1.658.761	
20 01						Bunuri si servicii	3.112.000	1.916.000	3.112.000	1.916.000	1.473.217	1.473.217	1.473.217	1.426.978	
20 01 01						Furnituri de birou	75.000	40.000	75.000	40.000	20.915	20.915	20.915	20.915	
20 01 02						Materiale pentru curatenie	70.000	45.000	70.000	45.000	29.238	29.238	29.238	29.239	
20 01 03						Incalziri, iluminat si forta motrica	694.000	457.000	694.000	457.000	370.439	370.439	370.439	359.889	
20 01 04						Apa, canal si salubritate	480.000	275.000	480.000	275.000	252.649	252.649	252.649	252.811	
20 01 05						Carburanti si lubrifianti	246.000	145.000	246.000	145.000	81.706	81.706	81.706	44.143	
20 01 06						Piese de schimb	105.000	75.000	105.000	75.000	35.735	35.735	35.735	35.735	
20 01 08						Posta, telecomunicatii, radio, tv, internet	75.000	38.000	75.000	38.000	32.854	32.854	32.854	32.853	
20 01 09						Materiale si prestari de servicii cu caracter functional	1.107.000	691.000	1.107.000	691.000	531.735	531.735	531.735	533.446	
20 01 30						Alte bunuri si servicii pentru									





Capi- tol	Sub- capi- tol	Pa- ra- graf	Gra- pu / Titlu col	Ar- ti- col	Al- ne- at	Denumire indicator	Credite de angajament		Credite bugetare				Angajamente legale	Plati efectuate	Angajamente legale de platit	Cheltuii efective	
							1	2	3	4	5	6					7
A							B										
7402						(inclusiv reparatii capitale)											
			70			PROTECTIA MEDIULUI			31.000	231.000	102.857	102.857	102.857	102.857			
			71			CHELTUIELI DE CAPITAL			10.000	30.000							
			71	01		TITLUL XV ACTIVE NEFINANCIARE			10.000	30.000							
			71	01		Active fixe			0.000	30.000							
			71	01	30	Alte active fixe			0.000	30.000							
						(inclusiv reparatii capitale)											
8000	02					Partea V-a ACTIUNI ECONOMICE			1.000	30.000							
8402						TRANSPORTURI			1.000	9.166.000	3.538.659	3.538.659	3.538.659	3.538.659		43.638	
			70			CHELTUIELI DE CAPITAL			1.000	9.166.000	3.538.659	3.538.659	3.538.659	3.538.659		43.638	
			71			TITLUL XV ACTIVE NEFINANCIARE			1.000	9.166.000	3.538.659	3.538.659	3.538.659	3.538.659		43.638	
			71	01		Active fixe			1.000	9.166.000	3.538.659	3.538.659	3.538.659	3.538.659		43.638	
			71	01	01	Constructii			1.000	9.166.000	3.538.659	3.538.659	3.538.659	3.538.659		43.638	
			71	01	02	Masini, echipamente si mijloace de transport			1.000	8.546.000	3.258.533	3.258.533	3.258.533	3.258.533		43.638	
			71	01	30	Alte active fixe											
						(inclusiv reparatii capitale)											
9902	97					excedent/deficit sect dezv			100	620.000	280.126	280.126	280.126	280.126		14.197	
									-1	-3.930.000							

Conducatorul institutiei,

Vasile

Dorneanu

Digitally signed by Vasile  
Dorneanu  
Date: 2024.07.30 13:00:33  
+03'00'

Conducatorul compartimentului  
financiar-contabil

Olga

Cojocariu

Digitally signed by Olga  
Cojocariu  
Date: 2024.07.30 13:00:44  
+03'00'

Capi- tol	Sub- ra- tol	Pa- ra- graf	Tihn	Gru- pa / Titlu col	Ar- ti- col	Ali- ne- at	Denumire indicator	Credite de angajament		Credite bugetare		Angajamente bugetare	Angajamente legale	Plati efectuate	Angajamente legale de plati	Cheltuieli efective	
								1 aprobat la finele perioadei de raportare	2 trimestriale cumulate	3 aprobat la finele perioadei de raportare	4 trimestriale cumulate						
A								B									
							DE IMPRUMUT A PNRR	1	2	3	4	5	6	7	8=6-7	9	
							Fonduri din imprumut rambursabil			612.000	255.000						
							Sume aferente TVA			514.000	214.000						
							CHELTUIELI DE CAPITAL			98.000	41.000						
							TITLUL XV ACTIVE NEFINANCIARE			2.779.000	194.000						
							Active fixe			2.779.000	194.000						
							Construcții			2.246.000	194.000						
							Alte active fixe			533.000	194.000						
							(inclusiv reparatii capitale)										
7000	02						Partea IV-a SERVICII SI DEZVOLTARE PUBLICA, LOCUINTE, MEDIU SI APE LOCUINTE, SERVICII SI DEZVOLTARE PUBLICA			5.043.000	2.641.000						
							CHELTUIELI CURENTE			5.013.000	2.611.000						
							TITLUL X PROIECTE CU FINANTARE DIN FONDURI EXTERNE NERAMBURSABILE			134.000	134.000						
							CADRULUI FINANCIAR 2014-2020										
							Programe din Fondul European Agricol de Dezvoltare Rurala (FEADR)			134.000	134.000						
							Finantarea externa nerambursabila			134.000	134.000						
							CHELTUIELI DE CAPITAL			4.879.000	2.477.000						
							TITLUL XV ACTIVE NEFINANCIARE			4.879.000	2.477.000						
							Active fixe			4.879.000	2.477.000						
							Construcții			4.648.000	2.246.000						
							Masini, echipamente si mijloace de transport										
							Alte active fixe										





Capi- tol	Sub- capi- tol	Pa- ra- graf	Gr- pa / Titlu	Ar- ti- col	Ali- ne- at	Denumire indicator	Credite de angajament		Credite bugetare							
							1	2	3	4	5	6	7	8-6-7	9	
A							B									
60	03					Sume aferente TVA										
61						Titlul XIII PROIECTE CU FINANTARE DIN SUMELE AFERENTE COMPONENTEI DE IMPRUMUT A PNRR			17.000							
61	01					Fonduri din imprumut rambursabil			89.000							
61	03					Sume aferente TVA			7.000							
70						CHELTUIELI DE CAPITAL			2.000							
71						TITLUL XV ACTIVE NEFINANCIARE			-0.000							
71	01					Active fixe			-1.000							
71	01					Construcții			1.000							
71	01					Masini, echipamente si mijloace de transport			-1.000							
71	01					Mobilier, aparatura birouca si alte active corporale										
71	01					Alte active fixe (inclusiv reparatii capitale)			96.000							
6602						SANATATE			100							
01						CHELTUIELI CURENTE			40							
60						Titlul XII PROIECTE CU FINANTARE DIN SUMELE REPREZENTAND ASISTENTA FINANCIARA NERAMBURSABILA AFERENTA PNRR			255.000							
60	01					Fonduri europene nerambursabile			100							
60	03					Sume aferente TVA			40							
61						Titlul XIII PROIECTE CU FINANTARE DIN SUMELE AFERENTE COMPONENTEI			0							

Capi- tol	Sub- capi- tol	Pa- ra- graf	Gr- pa / Titlu	Ar- ti- col	Ali- ne- at	Denumire indicator	Credite de angajament		Credite bugetare		Angajamente bugetare	Angajamente legale	Plati efectuate	Angajamente legale de platit	Cheltuieli efective
							1 aprobat la finele perioadei de raportare	2 trimestriale cumulate	3 aprobat la finele perioadei de raportare	4 trimestriale cumulate					
A						B	1	2	3	4	5	6	7	8=6-7	9
						capitale)									
6000	02					Partea I-a APARARE, ORDINE PUBLICA SI SIGURANTA NATIONALA			362.000	362.000	191.286	191.286	191.286		91.835
						ORDINE PUBLICA SI SIGURANTA NATIONALA									123
						CHELTUIELI DE CAPITAL									123
6102						TITLUL XV ACTIVE NEFINANCIARE									123
						Active fixe									123
						Masini, echipamente si mijloace de transport									123
						Partea III-a CHELTUIELI SOCIAL-CULTURALE			17.023.000	4.982.000	1.216.231	1.216.231	1.216.231		2.275.988
6500	02					INVATAMANT			12.799.000	4.533.000	1.134.596	1.134.596	1.134.596		2.273.438
6502						CHELTUIELI CURENTE			8.819.000	1.917.000					2.255.664
						TITLUL X PROIECTE CU FINANTARE DIN FONDURI EXTERNE NEAMBURSABILE									2.255.664
						CADRULUI FINANCIAR 2014-2020									
						Programe din Fondul European de Dezvoltare Regionala (FEDR)									2.253.393
						Finantarea externa nerambursabila									3.271
						Programe din Fondul Social European (FSE)									1.430
						Finantarea nationala									1.841
						Finantarea externa nerambursabila									
						Titlul XII PROIECTE CU FINANTARE DIN SUMELE REPREZENTAND ASISTENTA FINANCIARA NEAMBURSABILA									
						AFERENTA PNRR			1.230.000						
						Fonduri europene nerambursabile			1.033.000						
60	01														

