

Situatia activelor si datoriilor institutiilor publice
din administratia locala

31.03.2024

pag.: 1 - lei -

COD	DENUMIRE INDICATORI	Sold la inceputul anului	Sold la sfarsitul perioadei
18004	Numerar in lei in casieria institutiilor publice locale si ale institutiilor		
18004	publice de subordonare locala,(ct.5310101)		66.038
18005	Disponibilitati in lei ale institutiilor publice locale si ale institutiilor publice de		
18005	subordonare locala, la trezorerii (ct.5100000+5120101+5120501+5150101+		
18005	5150103+5150500+5150600+5160101+5160301+5160302+5170101+5170301		
18005	+5170302+5210100+5210300+5280000+5290201+5290301+5290400+5290901		
18005	+5410101+5500101+ 5520000+5550101+5570101+5580101+5580201+5600101		
18005	+5600300+5610101+5610300+5620101+5620300-7700000), din care:		
18008	Total (in baze cash) (rd.04+05)	13.883.559	14.966.632
18010	Total (in baze accrual)(rd.08+09)	13.883.559	14.966.632
18032	Disponibilitati ale institutiilor publice locale si ale institutiilor de subordonare		
18032	locala la institutiile de credit rezidente (ct.5110101+5110102+5120102+5120402+		
18032	5120502+5150102+5150202+5160102+5160202+5170102+5170202+5290202+		
18032	5290302+5290902+5500102+5550102+5550202+5570202+5580102+5580302+		
18032	5600102+5600103+5610102+5610103+5620102+5620103), din care:	9.326	14.001
18036	Total (in baze cash) (rd.32+35)	9.326	14.001
18038	Total (in baze accrual) (rd.36+37)	9.326	14.001
18051	Disponibilitati ale institutiilor publice aflate la alti rezidenti (terti) (ct.4610109+		
18051	4610209+2670108+2670208)	38.331	38.331
18052	Total (in baze cash) (rd.51)	38.331	38.331
18165	Creante comerciale curente legate de livrari de bunuri si servicii de catre autoritatile		
18165	locale sau de institutii subordonate acestora(ct.2320000+2340000+4090101+		
18165	4090102+4110101+4110108+4130100+4180000+4610101-4910100-4960100)		
18165	Total(rd.166+167+168+172)din care de la:	348.841	
18167	-de la societati nefinanciare (S11)	348.841	
18176	1.Creante ale bugetului local (ct.4640000-4970000). Total (rd.177+178+179+183),		
18176	din care:	2.440.595	3.836.174
18177	- de la gospodariile populatie (S14)	2.440.595	3.836.174
18185	Total creante (rd.176+184)	2.440.595	3.836.174
18191	Sume de primit de la Autoritatea de Certificare / Autoritatile de Management /		
18191	Agentiile de Plati - FONDURI EXTERNE NERAMBURSABILE		
18191	POSTADERARE		
18191	(ct.4580301)	5.357.510	5.374.763
18192	Sume de primit de la Autoritatea de Certificare / Autoritatile de Management /		
18192	Agentiile de Plati - FONDURI DE LA BUGET (ct.4580302)	957.756	952.804
18194	Sume de primit de la Comisia Europeana/alti donatori reprezentand venituri ale		
18194	bugetului general consolidat-FONDURI EXTERNE NERAMBURSABILE		
18194	POSTADERARE(ct.4500504+4500505). Total, din care:(rd.195+196)	171.809	171.809
18195	Sume de primit de la Comisia Europeana/alti donatori-reprezentand venituri ale		
18195	bugetului consolidat- buget local - FONDURI EXTERNE NERAMBURSABILE		
18195	POSTADERARE (ct.4500504)	171.809	171.809
18203	1.Sume datorate tertilor reprezentand garantii si cautiuni aflate in conturile		
18203	institutiilor publice (ct.4280101+4280201+4620101+4620109).Total (rd.204+205+		
18203	206), din care:	481.708	466.608
18204	- salariatilor (gospodariile populatiei)(S143)	481.708	466.608
182671	Sume primite din excedentul anului precedent pentru acoperirea golurilor temporare		
182671	de		
182671	casa si pentru finantarea cheltuielilor sectiunii de dezvoltare		
182671	(ct.5190107+5190190)		3.134.400



COD	DENUMIRE INDICATORI	Sold la inceputul anului	Sold la sfarsitul perioadei
18268	Total(in baze cash)(rd.262+266+267+267.1)		3.134.400
18275	Total (in baze accrual) (cash+dobanzi) (rd.268+274)		3.134.400
18320	Datorii comerciale curente legate de livrari de bunuri si servicii (ct.4010100+4030100+4040100+4050100+4080000+4190000+4620101).		
18320	Total (rd.321+322+326+327) din care catre:		1.900
18321	-Societati nefinanciare (S11)		1.900
18331	Datoriile institutiilor publice din administratia locala catre bugete (ct.4310100+4310200+4310300+4310400+4310500+4310600+4310700+4370100+4370200+4370300+4420300+4420801+4440000+4460100+4460200+4480100)	216.141	229.346
18332	Salariile angajatilor (ct.4210000+4230000+4260100+4270100+4270301+4280101)	320.649	363.952
18335	Total (rd.331+332+3321+3322+333+334)	536.790	593.298

Conducatorul institutiei

Vasile
Dorneanu

Digitally signed by
Vasile Dorneanu
Date: 2024.04.29
08:17:18 +03'00'

Conducatorul compartimentului
financiar- contabil

Olga
Cojocariu

Digitally signed by
Olga Cojocariu
Date: 2024.04.29
08:17:51 +03'00'

COD	DENUMIRE INDICATORI	Total	Casa ct. 5310101	Buget de stat ct. 5200100/7700000	Buget local ct. 5210100/7700000	Buget asigurari sociale de stat ct. 5250101+/5250102/7700000	Buget asigurari pentru somaj ct. 5740101+/5740102/7700000	Buget Fond national unic de asigurari sociale de sanatate ct. 5710100/7700000	Buget Fond pentru mediu ct. 5750100/7700000	Buget trezoreria statului ct. 5240100/7700000	Buget institutii publice finantate integral din venituri proprii ct. 5600101/7700000	Buget institutii publice finantate din venituri proprii si subventii ct. 5610101/7700000	Buget activitati finantate din venituri proprii si buget activitati de privatizare ct. 5620101/7700000	Buget Imprumuturi interne si externe ct. 5130101+/5140101+/5160101+/5170101/7700000	Buget fonduri externe nerambursabile (sursa D) ct. 5150103/7700000	Alte disponibilitati (ct.5XX)
03002	1. Incasari	11.266.854	2.088.057		8.913.214								370.553			6.000
03003	2. Plati	3.298.214	2.013.019		3.184.356								151.509			22.350
03004	3. Numerar net din activitatea operationala (rd.02-rd.03)	6.971.640	66.938		5.886.558								213.044			-16.300
03006	1. Incasari	12.7216			12.211											
03007	2. Plati	-4.865.385			4.865.183											
03008	3. Numerar net din activitatea de investitii (rd.06-07)	-4.854.167			-4.854.167											
03010	1. Incasari	3.060.000			3.090.000											
03012	3. Numerar net din activitatea de finantare (rd.10-rd.11)	3.000.000			3.090.000											
03013	IV.CRESTEREA (DESCRETEREA) NETA DE NUMERAR SI ECHIVALENT DE NUMERAR (rd.04-rd.08+rd.12)	4.217.475			3.851.091								213.044			-16.300
03014	V. NUMERAR SI ECHIVALENT DE NUMERAR LA INCEPUTUL ANULUI	13.883.359			12.985.257								426.530			471.782
030142	-sume utilizate/transferte din excedentul anului precedent	3.134.400			3.134.400											
03015	VI.NUMERAR SI ECHIVALENT DE NUMERAR LA SFARSITUL PERIOADEI (rd.13+rd.14+rd.14.1-rd.14.2-rd.14.3)	14.866.032	66.038		13.803.248								639.564			455.482

Conducatorul institutiei

Vasile
Dorneanu

Digitally signed by
Vasile Dorneanu
Date: 2024.04.29
09:32:07 +03'00'

Conducatorul compartimentului
financiar- contabili

Olga
Cojocariu

Digitally signed
by Olga Cojocariu
Date: 2024.04.29
09:32:20 +03'00'

Viza trezoreriei



SITUATIA FLUXURILOR DE TREZORERIE

31.03.2024

pag.: 1 - lei -

COD	DENUMIRE INDICATORI	Total	Casa in valuta	Alte disponibilitati
04002	1. Incasari	32.544		32.544
04003	2. Plati	27.869		27.869
04004	3. Numerar net din activitatea operationala (rd.02-rd.03)	4.675		4.675
04013	IV CRESTERA (DESCRESTERA) NETA DE NUMERAR SI ECHIVALENT DE NUMERAR (rd.04+rd.08+rd.12)	4.675		4.675
04014	V NUMERAR SI ECHIVALENT DE NUMERAR LA INCEPUTUL PERIOADEI	9.326		9.326
04017	VI NUMERAR SI ECHIVALENT DE NUMERAR LA FINELE PERIOADEI(rd.13+14+15-16)	14.001		14.001



Conducatorul institutiei

Vasile
Dorneanu

Digitally signed by
Vasile Dorneanu
Date: 2024.04.29
08:23:24 +03'00'

Conducatorul compartimentului
financiar- contabil

Olga
Cojocariu

Digitally signed by
Olga Cojocariu
Date: 2024.04.29
08:32:25 +03'00'

Anexa 3 - Situația fluxurilor de trezorerie
31.03.2024

Denumirea indicatorilor	Cod rând	TOTAL	CASA ct. 5310101	Buget de stat ct. 5200100/7700000	Buget de local ct. 5210100/7700000	Buget asigurări sociale de stat ct. 5250101+5250102/7700000	Buget asigurări pentru somaj ct. 5740101+5740102/7700000	Buget Fond național unic de asigurări sociale de sănătate ct. 5710100/7700000	Buget Fond pentru mediu ct. 5750100/7700000	Buget trezoreria ct. 5600101/7700000	Buget instituții publice financiare integral din venituri proprii ct. 5600101/7700000	Buget instituții publice financiare din venituri proprii și subvenții ct. 5610101/7700000	Buget activități financiare din venituri proprii și activități de privațizare ct. 5620101/7700000	Buget imprumuturi externe ct. 5130101+5140101+5150103/7700000	Buget fonduri externe nerambursabile (sursa D) ct. 5150103/7700000	Alte dispoziții (ct. 5xx)
A	B	1=2+3+...+15	2	3	4	5	6	7	8	9	10F	11G	12E	13C	14D	15
I. NUMERAR DIN ACTIVITATEA OPERAȚIONALĂ	01	X	X	X	X	X	X	X	X	X	X	X	X	X	X	X
Incasări	02	11.369.854	2.080.057		8.913.214								370.553			6.030
Plăți	03	5.298.214	2.014.019		3.104.356								157.509			22.330
Numerar net din activitatea operațională	04	6.071.640	66.038		5.808.858								213.044			-16.300
II. NUMERAR DIN ACTIVITATEA DE INVESTIȚII	05	X	X	X	X	X	X	X	X	X	X	X	X	X	X	X
Incasări	06	12.216	0		12.216								0			0
Plăți	07	4.866.383	0		4.866.383								0			0
Numerar net din activitatea de investiții	08	-4.854.167	0		-4.854.167								0			0
III. NUMERAR DIN ACTIVITATEA DE FINANȚARE	09	X	X	X	X	X	X	X	X	X	X	X	X	X	X	X
Incasări	10	3.000.000	0		3.000.000								0			0
Plăți	11	0	0		0								0			0
Numerar net din activitatea de finanțare	12	3.000.000	0		3.000.000								0			0
IV. CRESTEREA (DESCRȘTEREA) NETĂ DE NUMERAR ȘI ECHIVALENT DE NUMERAR	13	4.217.473	66.038		3.954.691								213.044			-16.300
V. NUMERAR ȘI ECHIVALENT DE NUMERAR LA ÎNCEPUTUL ANULUI	14	13.883.559	0		12.985.257								426.520			471.782
- Sume recuperate/primite în excedentul anului precedent	14.1	0	0		0								0			0
- Sume utilizate/transferate din excedentul anului precedent	14.2	3.134.400	0		3.134.400								0			0
Sume transferate din disponibilul neutilizat la finele anului precedent	14.3	0	0		0								0			0
VI. NUMERAR ȘI ECHIVALENT DE NUMERAR LA SFARȘITUL PERIOADEI	15	14.966.532	66.038		13.883.559								639.564			455.482

Vasile Dorneanu
Digitally signed by Vasile Dorneanu
Date: 2024.04.29 08:24:00 +03'00'



Digitally signed by
Olga Cojocariu
Date: 2024.04.29
08:36:25 +03'00'

CONTUL DE EXECUTIE AL BUGETULUI LOCAL - VENITURI
31.03.2024

Pag. 1 -let-


Capi-Sub- col total	Pa- ra- gra- ful	Ar- ti- col	Ali- ne- at	Denumire indicator	Prevederi bugetare		Prevederi bugetare trimestriale cumulate	Drepturi constatate			Incasari realizate	Stingeri pe alte cai decat incasari	Drepturi constatate de incasat
					1	2		Total, din care:	din anii precedenti	din anul curent			
A				B	1	2	3=4+5	4	5	6	7	8=3-6-7	
0001	02			TOTAL VENITURI-BUGET LOCAL	37.553.660	11.292.600	17.104.488	2.440.595	14.663.893	11.979.064	1.289.250	3.836.174	
0002				I. VENITURI CURENTE	15.300.660	3.797.600	9.115.080	2.427.275	6.687.805	4.209.329	1.256.510	3.649.241	
0003				A. VENITURI FISCALE	14.428.060	3.500.000	6.868.923	886.364	5.982.559	3.882.269	1.181.707	1.804.947	
0004				A1. IMPOZIT PE VENIT, PROFIT SI CASTIGURI DIN CAPITAL	4.320.000	1.099.000	1.087.709		1.087.709	1.087.709			
0300				A1.2 IMPOZIT PE VENIT, PROFIT SI CASTIGURI DIN CAPITAL DE LA PERSOANE FIZICE	4.320.000	1.099.000	1.087.709		1.087.709	1.087.709			
0302				IMPOZIT PE VENIT	69.000	17.000	14.032		14.032	14.032			
18				Impozitul pe veniturile din transferul proprietatilor imobiliare din patrimoniul personal	69.000	17.000	14.032		14.032	14.032			
0402				COTE SI SUME DEFALCATE DIN IMPOZITUL PE VENIT	4.251.000	1.082.000	1.073.677		1.073.677	1.073.677			
01				Cote defalcate din impozitul pe venit	2.281.000	571.000	582.891		582.891	582.891			
04				Sume alocate din cotele defalcate din impozitul pe venit pentru echilibrarea bugetelor locale	1.270.000	318.000	314.257		314.257	314.257			
05				Sume repartizate din Fondul la dispozitia Consiliului Judetean	700.000	193.000	176.529		176.529	176.529			
0700	02			A3 IMPOZITE SI TAXE PE PROPRIETATE	504.000	141.000	1.724.092	266.772	1.457.320	266.313	977.793	479.986	
0702				IMPOZITE SI TAXE PE PROPRIETATE	504.000	141.000	1.724.092	266.772	1.457.320	266.313	977.793	479.986	
01				Impozit si taxa pe cladiri	235.000	65.000	1.324.839	120.739	1.204.100	138.991	939.104	246.744	
01				Impozit pe cladiri de la persoane fizice	180.000	50.000	249.216	66.024	183.192	88.598	17.064	143.554	
02				Impozit si taxa pe cladiri de la persoane juridice	55.000	15.000	1.075.623	54.715	1.020.908	50.393	922.040	103.190	




Capi-Sub- tot capi- tot gra-	Pa- ra- pa / Titlu	Ar- ti- col	Ali- ne- at	Denumire indicator	Prevederi bugetare aprobate la finele perioadei de raportare		Prevederi bugetare trimestriale cumulate	Drepturi constatate		Incasari realizate	Stingeri pe alte cai decat incasari	Drepturi constatate de incasat
					I	2		Total, din care:	4			
A				B	1	2	3=4+5	4	5	6	7	8=3-6-7
0702	02			Impozit si taxa pe teren	229.000	66.000	351.728	102.821	248.907	123.009	36.439	192.280
	01			Impozit pe terenuri de la persoane fizice	125.000	35.000	159.093	46.312	112.781	56.088	13.313	89.692
	02			Impozit si taxa pe teren de la persoane juridice	4.000	1.000	17.093	4.788	12.305	3.124	7.667	6.302
	03			Impozitul pe terenul extravilan + Restante anii anteriori din impozitul pe terenul agricol	100.000	30.000	175.542	51.721	123.821	63.797	15.459	96.286
	03			Taxe judiciare de timbru si alte taxe de timbru	40.000	10.000	47.525	43.212	4.313	4.313	2.250	40.962
1000	02			A4 IMPOZITE SI TAXE PE BUNURI SI SERVICII	9.601.060	2.259.000	4.045.111	609.746	3.435.365	2.525.957	203.787	1.315.367
1102				SUME DEFALCATE DIN TVA	8.980.060	2.058.000	2.058.000		2.058.000			
	02			Sume defalcate din taxa pe valoarea adaugata pentru finantarea cheltuielilor descentralizate la nivelul comunelor, oraselor, municipiilor, sectoarelor si Municipiului Bucuresti	5.235.060	1.207.000	1.207.000		1.207.000	1.207.000		
	06			Sume defalcate din taxa pe valoarea adaugata pentru echilibrarea bugetelor locale	3.745.000	851.000	851.000		851.000			
1602				TAXE PE UTILIZAREA BUNURILOR, AUTORIZAREA UTILIZARII BUNURILOR SAU PE DESFASURAREA DE ACTIVITATI	621.000	201.000	1.987.111	609.746	1.377.365			1.315.367
	02			Impozit pe mijloacele de transport	620.000	200.000	1.984.970	609.746	1.375.224			1.315.367
	01			Impozit pe mijloacele de transport detinute de persoane fizice*)		180.000		479.282	1.060.188	366.663	162.324	1.010.483
	02			Impozit pe mijloace de transport	560.000		1.539.470					



Capi-Sub-Paragrafol	Pa-Grupa / Titlu col at	Ar-ti- ne- col at	Denumire indicator	Prevederi bugetare		Drepturi constatate			Incasari realizate	Sfingeri pe alte cai decat incasari	Drepturi constatate de incasat
				I	2	Total, din care:	4	5			
1602	02	02	detinute persoane de juridice*)	60.000	20.000	445.500	130.464	315.036	99.153	41.463	304.884
	03		Taxe si tarife pentru eliberarea de licente si autorizatii de functionare	1.000	1.000	2.141		2.141	2.141		
1800	02		A6. ALTE IMPOZITE SI TAXE FISCALE	3.000	1.000	12.011	9.846	2.165	2.290	127	9.594
1802			ALTE IMPOZITE SI TAXE FISCALE	3.000	1.000	12.011	9.846	2.165	2.290	127	9.594
	50		Alte impozite si taxe	3.000	1.000	12.011	9.846	2.165	2.290	127	9.594
2900	02		C. VENITURI NEFISCALE	872.600	297.600	2.246.157	1.540.911	705.246	327.060	74.803	1.844.294
3000			C1. VENITURI DIN PROPRIETATE	533.600	143.600	745.567	274.702	470.865	147.343	53.285	544.939
3002			VENITURI DIN PROPRIETATE	533.600	143.600	745.567	274.702	470.865	147.343	53.285	544.939
	05		Venituri din concesiuni si inchirieri	310.000	90.000	717.529	262.035	455.494	144.193	41.064	532.272
	30		Alte venituri din concesiuni si inchirieri de catre institutiile publice	310.000	90.000	717.529	262.035	455.494	144.193	41.064	532.272
	50		Alte venituri din proprietate	223.600	53.600	28.038	12.667	15.371	3.150	12.221	12.667
3300	02		C2. VANZARI DE BUNURI SI SERVICII	339.000	154.000	1.500.590	1.266.209	234.381	179.717	21.518	1.299.355
3302			VENITURI DIN PRESTARI DE SERVICII SI ALTE ACTIVITATI	55.000	50.000	103.122	52.670	50.412	46.961	7.870	48.291
	26		Venituri din despagubiri	45.000	45.000	45.279	598		44.881		598
	28		Venituri din recuperarea cheltuielilor de judecata, imputatii si despagubiri	10.000	5.000	57.843	52.072			7.870	47.693
3402			VENITURI DIN TAXE ADMINISTRATIVE, ELIBERARI PERMISE	10.000	3.000	4.064	1.154			190	702
	02		Taxe extrajudiciare de timbru	2.000	1.000	190				190	
	50		Alte venituri din taxe administrative, eliberari permise	8.000	2.000	3.874	1.154	2.720	3.172		702
3502			AMENZI, PENALITATI SI CONFISCARI	270.000	100.000	1.387.631	1.210.834	176.797	126.964	13.433	1.247.234
	01		Venituri din amenzi si alte sanctiuni	270.000	100.000	1.387.631	1.210.834	176.797	126.964	13.433	1.247.234



Capi-Sub- tol capi- tol	Pa- ra- gra- ful	Ar- ti- col	Ali- ne- at	Denumire indicator	Prevederi bugetare aprobate la finele perioadei de raportare	Prevederi bugetare trimestriale cumulate	Drepturi constatate			Incasari realizate	Stingeri pe alte cai decat incasari	Drepturi constatate de incasat
							Total, din care:	din anii precedenti	din anul curent			
A				B	1	2	3=4+5	4	5	6	7	8=3-6-7
3502	01			aplicate potrivit dispozitiilor legale	270.000	100.000	1.387.631	1.210.834	176.797	126.964	13.433	1.247.234
	02			Venituri din amenzi si alte sanctiuni aplicate de catre alte institutii de specialitate								
3602				DIVERSE VENITURI	270.000	100.000	1.387.631	1.210.834	176.797	126.964	13.433	1.247.234
	06			Taxe speciale	4.000	1.000	5.773	1.551	4.222	2.620	25	3.128
	50			Alte venituri	4.000	1.000	5.247	1.551	3.696	2.094	25	3.128
3702	03			Varsaminte din sectiunea de functionare pentru finantarea sectiunii de dezvoltare a bugetului local(cu semnul minus)			526		526			
	04			Varsaminte din sectiunea de functionare	-1.321.000	-89.000						
3900	02			VENITURI DIN CAPITAL	1.321.000	89.000						
3902				VENITURI DIN VALORIFICAREA UNOR BUNURI			231.889	13.320	218.569	12.216	32.740	186.933
	01			Venituri din valorificarea unor bunuri ale institutiilor publice			231.889	13.320	218.569	12.216	32.740	186.933
4000	02			III OPERATIUNI FINANCIARE			231.889	13.320	218.569	12.216	32.740	186.933
4002				INCASARI DIN RAMBURSAREA IMPRUMUTURILOR ACORDATE			3.134.400		3.134.400	3.134.400		
	14			Sume din excedentul bugetului local utilizate pentru finantarea cheluziilor sectiunii de dezvoltare			3.134.400		3.134.400	3.134.400		
	18			Sume din excedentul bugetului local utilizate pentru finantarea cheluziilor sectiunii de functionare			3.000.000		3.000.000	3.000.000		
4100	02			IV. SUBVENTII	22.107.000	7.349.000	134.400		134.400	134.400		134.400
4200				SUBVENTII DE LA ALTE NIVELE ALE			4.611.033		4.611.033	4.611.033		4.611.033



Capi-Sub- tol	Pa- ra- gra- ful	Gru- pa / Titlu col at	Ar- ti- col at	Ali- ne- at	Denumire indicator	Prevederi bugetare aprobat la finele perioadei de raportare	Prevederi bugetare trimestriale cumulate	Drepturi constatate		Incasari realizate	Stingeri pe alte cai decat incasari	Drepturi constatate de incasat	
								Total, din care:	din anii precedenti				
A						1	2	3=4+5	4	5	6	7	8=3-6-7
4200	02				ADMINISTRATIEI PUBLICE	22.107.000	7.349.000	4.611.033		4.611.033			
4202					SUBVENTII DE LA BUGETUL DE STAT	20.936.000	6.744.000	4.611.033		4.611.033			
34					Subventii pentru acordarea ajutorului pentru incalzirea locuintei si a suplimentului pentru energie alocate pentru consumul de combustibili solizi si/sau petrolieri	1.450.000	75.000	95.404		95.404			
41					Subventii de la bugetul de stat pentru finantarea sanatatii	89.000	23.000	19.033		19.033			
65					Finantarea Programului National de Dezvoltare Locala	1.650.000	1.200.000	934.771		934.771			
69					Subventii de la bugetul de stat catre bugetele locale necesare sustinerii derularii proiectelor finantate din fonduri externe nerambursabile (FEN) postaderare, aferente perioadei de programare 2014-2020	2.000	2.000	1.848		1.848			
87					Subventii de la bugetul de stat catre bugetele locale pentru Programul national de investitii "Anghel Saligny"	10.546.000	5.200.000	3.316.224		3.316.224			
88					Alocari de sume din PNRR aferente asistentei financiare nerambursabile	1.318.000	244.000	243.753		243.753			
01					Fonduri europene nerambursabile	1.107.000	205.000	204.834		204.834			
03					Sume aferente TVA	211.000	35.000	38.919		38.919			
89					Alocari de sume din PNRR aferente componentei imprumuturi	4.651.000							
					Fonduri din imprumut rambursabil	3.908.000							



Capi-Sub- tot	Pa- capi- tot	Gru- pa / grat	Ar- ti- col	Ali- ne- at	Denumire indicator	Prevederi bugetare aprobrate la finele perioadei de raportare	Prevederi bugetare trimestriale cumulate	Drepturi constatate		Incasari realizate	Stingeri pe alte cai decat incasari	Drepturi constatate de incasat	
								Total, din care:	din anii precedenti				
A					B	1	2	3=4+5	4	5	6	7	8=3-6-7
4202	89	03			Sume aferente TVA	743.000							
		90			Sume alocate de catre responsabili de implementare a investitiilor specifice locale din sume de la bugetul de stat aferente asistentei financiare nerambursabile a PNRR	1.230.000							
		01			Fonduri europene nerambursabile	1.033.000							
		03			Sume aferente TVA	197.000							
4302					SUBVENTII DE LA ALTE ADMINISTRATII	1.171.000	605.000						
		44			Sume alocate din sumele obtinute in urma scoaterii la licitatie a certificatelor de emisii de gaze cu efect de sera pentru finantarea proiectelor de investitii	1.171.000	605.000						
4802					SUME PRIMITE DE LA UE/ALTI DONATORI IN CONTUL PLATILOR EFECTUATE SI PREFINANATARI AFERENTE CADRULUI FINANCIAR 2014-2020	146.000	146.000	12.086		12.086	12.086		
	02				Fondul Social European(FSE)	12.000	12.000	12.086		12.086	12.086		
		01			Sume primite in contul platilor efectuate in anul curent								
		02			Sume primite in contul platilor efectuate in anii anteriori								
		04			Fondul European Agricol de Dezvoltare Rurala (FEADR)	12.000	12.000	9.412		9.412	9.412		
		01			Sume primite in contul platilor efectuate in anul curent	134.000	134.000	2.674		2.674	2.674		



Digitally signed by
Olga Cojocariu
Date: 2024.04.29
08:56:08 +03'00'

Olga
Cojocariu

Digitally signed by
Vasile Dorneanu
Date: 2024.04.29
08:26:28 +03'00'

Vasile
Dorneanu

CONTUL DE EXECUTIE AL BUGETULUI LOCAL - VENITURI
SECTIUNEA DE DEZVOLTARE
31.03.2024

Pag. 1 -lei-

Capi-Sub- Pa- Gru- Ar- Ali- ne- ti- col at	A	Denumire indicator	Prevederi bugetare aprobate la finele perioadei de raportare	Prevederi bugetare trimestriale cumulate	Total, din care:	Drepturi constatate			Incasari realizate	Stingeri pe alte cai decat incasari	Drepturi constatate de incasat
						1	2	3=4+5			
0001 02		B									
		TOTAL VENITURI-BUGET LOCAL	22.035.000	7.486.000	7.740.571	13.320	7.727.251	7.520.898	32.740	186.933	
0002		I. VENITURI CURENTE	1.321.000	89.000							
2900		C. VENITURI NEFISCALE	1.321.000	89.000							
3300		C2. VANZARI DE BUNURI SI SERVICII	1.321.000	89.000							
3702		TRANSFERURI VOLUNTARE, ALTELE DECAT SUBVENTIILE	1.321.000	89.000							
04		Varsaminte din sectiunea de functionare	1.321.000	89.000							
3900 02		II. VENITURI DIN CAPITAL			231.889	13.320	218.569	12.216	32.740	186.933	
3902		VENITURI DIN VALORIFICAREA UNOR BUNURI			231.889	13.320	218.569	12.216	32.740	186.933	
01		Venituri din valorificarea unor bunuri ale institutiilor publice			231.889	13.320	218.569	12.216	32.740	186.933	
4000 02		III OPERATIUNI FINANCIARE			3.000.000		3.000.000	3.000.000			
4002		INCASARI DIN RAMBURSAREA IMPRUMUTURILOR ACORDATE			3.000.000		3.000.000	3.000.000			
14		Sume din excedentul bugetului local utilizate pentru finantarea cheltuielilor sectiunii de dezvoltare			3.000.000		3.000.000	3.000.000			
4100 02		IV. SUBVENTII	20.568.000	7.251.000	3.000.000		3.000.000	3.000.000			
4200		SUBVENTII DE LA ALTE NIVELE ALE ADMINISTRATIEI PUBLICE	20.568.000	7.251.000	4.496.596		4.496.596	4.496.596			
4202		SUBVENTII DE LA BUGETUL DE STAT	19.397.000	6.646.000	4.496.596		4.496.596	4.496.596			
65		Finantarea Programului National de Dezvoltare Locala	1.650.000	1.200.000	934.771		934.771	934.771			
69		Subventii de la bugetul de stat catre bugetele locale necesare sustinerii derularii proiectelor finantate din fonduri externe									



Capi-Sub- tol capi- tol	Pa- ra- gra- ful	Gru- pa / Titlu col at	Ali- ne- at	Denumire indicator	Prevederi bugetare aprobate la finele perioadei de raportare	Prevederi bugetare trimestriale cumulate	Drepturi constatate		Incasari realizate	Stingeri pe alte cai decat incasari	Drepturi constatate de incasat	
							Total, din care:	din anii precedenti				
A				B	1	2	3=4+5	4	5	6	7	8=3-6-7
4202	69			nerambursabile (FEN) postaderare, aferente perioadei de programare 2014-2020	2.000	2.000	1.848		1.848			
87				Subventii de la bugetul de stat catre bugetele locale pentru Programul national de investitii "Anghel Saligny"	10.546.000	5.200.000	3.316.224		3.316.224			
88				Alocari de sume din PNRR aferente asistentei financiare nerambursabile	1.318.000	244.000	243.753		243.753			
	01			Fonduri europene nerambursabile	1.107.000	205.000	204.834		204.834			
	03			Sume aferente TVA	211.000	39.000	38.919		38.919			
89				Alocari de sume din PNRR aferente componentei imprumuturi	4.651.000							
	01			Fonduri din imprumut rambursabil	3.908.000							
	03			Sume aferente TVA	743.000							
90				Sume alocate de catre responsabilii de implementare a investitiilor specifice locale din sume de la bugetul de stat aferente asistentei financiare nerambursabile a PNRR	1.230.000							
	01			Fonduri europene nerambursabile	1.033.000							
	03			Sume aferente TVA	197.000							
4302				SUBVENTII DE LA ALTE ADMINISTRATII	1.171.000	605.000						
44				Sume alocate din sumele obtinute in urma scoaterii la licitatie a certificatelor de emisii de gaze cu efect de sera pentru finantarea proiectelor de investitii	1.171.000	605.000						



Capi- tol	Sub- capi- tol	Pa- ra- gra- ful	Gr- pa- /Ti- tu- col	Ar- ti- col	Ali- ne- at	Denumire indicator	Prevederi bugetare aprobrate la finele perioadei de raportare	Prevederi bugetare trimestriale cumulate	Drepturi constatate			Incasari realizate	Stingeri pe alte cai decat incasari	Drepturi constatate de incasat
									Total, din care:	din anii precedenti	din anul curent			
A						B	1	2	3=4+5	4	5	6	7	8=3-6-7
4802						SUME PRIMITE DE LA UE/ALTI DONATORI IN CONTUL PLATILOR EFECTUATE SI PREFINANTARI AFERENTE CADRULUI FINANCIAR 2014-2020								
	02					Fondul Social European(FSE)	146.000	146.000	12.086	12.086	12.086	12.086		
		01				Sume primite in contul platilor efectuate in anul curent	12.000	12.000	12.086		12.086	12.086		
		02				Sume primite in contul platilor efectuate in anii anteriori	12.000	12.000	9.412		9.412	9.412		
	04					Fondul European Agricol de Dezvoltare Rurala (FEADR)	134.000	134.000	2.674		2.674	2.674		
		01				Sume primite in contul platilor efectuate in anul curent	134.000	134.000						

Vasile

Dorneanu

Digitally signed by

Vasile Dorneanu

Date: 2024.04.29

08:26:46 +03'00'

Olga

Cojocariu

Digitally signed by Olga

Cojocariu

Date: 2024.04.29


08:38:48 +03'00'



CONTUL DE EXECUTIE AL BUGETULUI LOCAL - VENITURI
SECTIUNEA DE FUNCTIONARE
31.03.2024

Pag. 1 -lei-

Capi- tol	Sub- capi- tol	Pa- gra- fa / Titlu col at	A	B	Denumire indicator	Prevederi bugetare aprobrate la finele perioadei de raportare	Prevederi bugetare trimestriale cumulate	Drepturi constatate			Incasari realizate	Stingeri pe alte cai decat incasari	Drepturi constatate de incasat
								Total, din care:	din anii precedenti	din anul curent			
A				B			2	3=4+5	4	5	6	7	8=3-6-7
0001	02				TOTAL VENITURI-BUGET LOCAL	15.518.660	3.806.600	9.363.917	2.427.275	6.936.642	4.458.166	1.256.510	3.649.241
0002					I. VENITURI CURENTE	13.979.660	3.708.600	9.115.080	2.427.275	6.687.805	4.209.329	1.256.510	3.649.241
0003					A. VENITURI FISCALE	14.428.060	3.500.000	6.868.923	886.364	5.982.559	3.882.269	1.181.707	1.804.947
0004					A1. IMPOZIT PE VENIT, PROFIT SI CASTIGURI DIN CAPITAL	4.320.000	1.099.000	1.087.709		1.087.709	1.087.709		
0300					A1.2 IMPOZIT PE VENIT, PROFIT SI CASTIGURI DIN CAPITAL DE LA PERSOANE FIZICE	4.320.000	1.099.000	1.087.709		1.087.709	1.087.709		
0302					IMPOZIT PE VENIT	69.000	17.000	14.032		14.032	14.032		
18					Impozitul pe veniturile din transferul proprietatilor imobiliare din patrimoniul personal	69.000	17.000	14.032		14.032	14.032		
0402					COTE SI SUME DEFALCATE DIN IMPOZITUL PE VENIT	4.251.000	1.082.000	1.073.677		1.073.677	1.073.677		
01					Cote defalcate din impozitul pe venit	2.281.000	571.000	582.891		582.891	582.891		
04					Sume alocate din cotele defalcate din impozitul pe venit pentru echilibrarea bugetelor locale	1.270.000	318.000	314.257		314.257	314.257		
05					Sume repartizate din Fondul la dispozitia Consiliului Judetean	700.000	193.000	176.529		176.529	176.529		
0700	02				A3 IMPOZITE SI TAXE PE PROPRIETATE	504.000	141.000	1.724.092	266.772	1.457.320	266.313		
0702					IMPOZITE SI TAXE PE PROPRIETATE	504.000	141.000	1.724.092	266.772	1.457.320	266.313		
01					Impozit si taxa pe cladiri	235.000	65.000	1.324.839	120.739	1.204.100	138.991		
01					Impozit pe cladiri de la persoane fizice	180.000	50.000	249.216	66.024	183.192	88.598		
02					Impozit si taxa pe cladiri de la persoane juridice	55.000	15.000	1.075.623	54.715	1.020.908	50.393		



Capi-Sub- col	Pa- ra- gra- ful	Ar- ti- col	Ali- ne- at	Denumire indicator	Prevederi bugetare aprobrate la finele perioadei de raportare	Prevederi bugetare trimestriale cumulate	Drepturi constatate			Incasari realizate	Stingeri pe alte cai decat incasari	Drepturi constatate de incasat
							Total, din care:	din anii precedenti	din anul curent			
A				B	1	2	3=4+5	4	5	6	7	8=3-6-7
0702	02	01		Impozit si taxa pe teren	229.000	66.000	351.728	102.821	248.907	123.009	36.439	192.280
		02		Impozit pe terenuri de la persoane fizice	125.000	35.000	159.093	46.312	112.781	56.088	13.313	89.692
		03		Impozit si taxa pe teren de la persoane juridice	4.000	1.000	17.093	4.788	12.305	3.124	7.667	6.302
		03		Impozitul pe terenul extravilan + Restante anui anteriori din impozitul pe terenul agricol	100.000	30.000	175.542	51.721	123.821	63.797	15.459	96.286
				Taxe judiciare de timbru si alte taxe de timbru	40.000	10.000	47.525	43.212	4.313	4.313	2.250	40.962
1000	02			A4 IMPOZITE SI TAXE PE BUNURI SI SERVICII	9.601.060	2.259.000	4.045.111	609.746	3.435.365	2.525.957	203.787	1.315.367
1102				SUME DEFALCATE DIN TVA	8.980.060	2.058.000	2.058.000		2.058.000	2.058.000		
		02		Sume defalcate din taxa pe valoarea adaugata pentru finantarea cheltuielilor descentralizate la nivelul comunelor, oraselor, municipiilor, sectoarelor si Municipiului Bucuresti								
		06		Sume defalcate din taxa pe valoarea adaugata pentru echilibrarea bugetelor locale	5.235.060	1.207.000	1.207.000		1.207.000	1.207.000		
1602				TAXE PE UTILIZAREA BUNURILOR, AUTORIZAREA UTILIZARII BUNURILOR SAU PE DESFASURAREA DE ACTIVITATI	3.745.000	851.000	851.000		851.000	851.000		
		02		Impozit pe mijloacele de transport	621.000	201.000	1.987.111	609.746	1.377.365	467.957	203.787	1.315.367
		01		Impozit pe mijloacele de transport detinute de persoane fizice*)	620.000	200.000	1.984.970	609.746	1.375.224	465.816		1.315.367
		02		Impozit pe mijloace de transport	560.000	180.000	1.539.470	479.282	1.060.188	366.663	162.324	1.010.483



Capi-tol	Sub-capi-tol	Pa-gra / Titlu	Ar-ti-col	Ali-ne-at	Denumire indicator	Prevederi bugetare aprobate la finele perioadei de raportare	Prevederi bugetare trimestriale cumulate	Drepturi constatate			Incasari realizate	Stingeri pe alte cai decat incasari	Drepturi constatate de incasat
								Total, din care:	din anii precedenti	din anul curent			
A						1	2	3=4+5	4	5	6	7	8=3-6-7
1602	02	02			B	60.000	20.000	445.500	130.464	315.036	99.153	41.463	304.884
		03			detinute persoane de juridice*) Taxe si tarife pentru eliberarea de licente si autorizatii de functionare	1.000	1.000	2.141		2.141	2.141		
1800	02				A6. ALTE IMPOZITE SI TAXE FISCALE	3.000	1.000	12.011	9.846	2.165	2.290	127	9.594
1802					ALTE IMPOZITE SI TAXE FISCALE	3.000	1.000	12.011	9.846	2.165	2.290	127	9.594
50					Alte impozite si taxe	3.000	1.000	12.011	9.846	2.165	2.290	127	9.594
2900	02				C. VENITURI NEFISCALE	-448.400	208.600	2.246.157	1.540.911	705.246	327.060	74.803	1.844.294
3000					C1. VENITURI DIN PROPRIETATE	533.600	143.600	745.567	274.702	470.865	147.343	53.285	544.939
3002					VENITURI DIN PROPRIETATE	533.600	143.600	745.567	274.702	470.865	147.343	53.285	544.939
05					Venituri din concesiuni si inchirieri	310.000	90.000	717.529	262.035	455.494	144.193	41.064	532.272
30					Alte venituri din concesiuni si inchirieri de catre institutiile publice	310.000	90.000	717.529	262.035	455.494	144.193	41.064	532.272
50					Alte venituri din proprietate	223.600	53.600	28.038	12.667	15.371	3.150	12.221	12.667
3300	02				C2. VANZARI DE BUNURI SI SERVICII	-982.000	65.000	1.500.590	1.266.209	234.381	179.717	21.518	1.299.355
3302					VENITURI DIN PRESTARI DE SERVICII SI ALTE ACTIVITATI	55.000	50.000	103.122	52.670	50.452	46.961	7.870	48.291
26					Venituri din despagubiri	45.000	45.000	45.279	598	44.681	44.681		598
28					Venituri din recuperarea cheltuielilor de judecata, imputatii si despagubiri	10.000	5.000	57.843	52.072	5.771	2.280		7.993
3402					VENITURI DIN TAXE ADMINISTRATIVE, ELIBERARI PERMISE	10.000	3.000	4.064	1.154	2.910	3.172		702
02					Taxe extrajudiciare de timbru	2.000	1.000	190		190			
50					Alte venituri din taxe administrative, eliberari permise	8.000	2.000	3.874	1.154	2.720	3.172		702
3502					AMENZI, PENALTATI SI CONFISCARI	270.000	100.000	1.387.631	1.210.834	176.797	126.964	13.433	1.247.234
01					Venituri din amenzi si alte sanctiuni								



Capi- tol	Sub- capi- tol	Pa- ra- gra- ful	Gru- pa / Titlu col at	Ali- ne- at	Denumire indicator	Prevederi bugetare aprobate la finele perioadei de raportare		Prevederi bugetare trimestriale cumulate	Drepturi constatate		Incasari realizate	Stingeri pe alte cai decat incasari	Drepturi constatate de incasat
						I	2		Total, din care: 3=4+5	4			
3502	01				B								
						aplicate potrivit dispozitiilor legale	270.000	100.000	1.210.834	176.797	126.964	13.433	1.247.234
		02				Venituri din amenzi si alte sanctiuni aplicate de catre alte institutii de specialitate							
3602						DIVERSE VENITURI	270.000	100.000	1.210.834	176.797	126.964	13.433	1.247.234
		06				Taxe speciale	4.000	1.000	1.551	4.222	2.620	25	3.128
		50				Alte venituri	4.000	1.000	1.551	3.696	2.094	25	3.128
3702						TRANSFERURI VOLUNTARE, ALTELE DECAT SUBVENTIILE	-1.321.000	-89.000		526	526		
		03				Varsaminte din sectiunea de functionare pentru finantarea sectiunii de dezvoltare a bugetului local(cu semnul minus)							
4000	02					III OPERATIUNI FINANCIARE	-1.321.000	-89.000					
4002						INCASARI DIN RAMBURSAREA IMPRUMUTURILOR ACORDATE			134.400	134.400	134.400		134.400
		18				Sume din excedentul bugetului local utilizate pentru finantarea cheltuielilor sectiunii de functionare							
4100	02					IV. SUBVENTII	1.539.000	98.000	134.400	134.400	134.400		134.400
4200						SUBVENTII DE LA ALTE NIVELE ALE ADMINISTRATIEI PUBLICE			114.437	114.437	114.437		114.437
4202						SUBVENTII DE LA BUGETUL DE STAT	1.539.000	98.000	114.437	114.437	114.437		114.437
		34				Subventii pentru acordarea ajutorului pentru incalzirea locuintei si a suplimentului pentru energie alocate pentru consumul de combustibili solizi	1.539.000	98.000	114.437	114.437	114.437		114.437



Capi-Sub- tol capi- tol	Pa- ra- gra- ful	Ar- ti- col	Ali- ne- at	Denumire indicator	Prevederi bugetare aprobate la finele perioadei de raportare	Prevederi bugetare trimestriale cumulate	Drepturi constatate		Incasari realizate	Sfingeri pe alte cai decat incasari	Drepturi constatate de incasat	
							Total, din care:	din anii precedenti				
A				B	1	2	3=4+5	4	5	6	7	8=3-6-7
4202	34			si/sau petrolieri	1.450.000	75.000	95.404		95.404	95.404		
	41			Subventii de la bugetul de stat pentru finantarea sanatatii	89.000	23.000	19.033		19.033	19.033		


Vasile

Dorneanu

Digitally signed by
Vasile Dorneanu
Date: 2024.04.29
08:27:23 +03'00'

Olga

Cojocariu

Digitally signed by
Olga Cojocariu
Date: 2024.04.29
08:33:39 +03'00'

JUDETUL NEAMT

DETALIEREA CHELTUIELILOR
INSTITUTII PUBLICE FINANTATE DIN VENITURI PROPRII
SI SUBVENTII DIN BUGETUL LOCAL
SECTIUNEA DE FUNCTIONARE
31.03.2024

Capi- tol	Sub- capi- tol	Pa- ra- graf	Cru- pa / Titlu	Ar- ti- col	Ali- ne- at	Denumire indicator	Credite de angajament			Credite bugetare		Angajamente bugetare	Angajamente legale	Plati efectuate	Angajamente legale de platit	Cheltuieli efective
							aprobate la finele perioadei de raportare	trimestriale cumulate	aprobate la finele perioadei de raportare	trimestriale cumulate						
A							1	2	3	4	5	6	7	8-6-7	9	
5010						B	TOTAL CHELTUIELI DIN VENITURI PROPRII SI SUBVENTII			720.000	180.000	157.510	157.510	157.510	157.510	157.510
	01						CHELTUIELI CURENTE			720.000	180.000	157.510	157.510	157.510	157.510	157.510
	20						TITLUL II BUNURI SI SERVICII			720.000	180.000	157.510	157.510	157.510	157.510	157.510
	20	01					Bunuri si servicii									
	20	01	04				Apa, canal si salubritate			660.000	175.000	157.510	157.510	157.510	157.510	156.610
	20	01	05				Carburanti si lubrifianti		10.000							
	20	01	06				Piese de schimb		10.000							
	20	01	09				Materiale si prestari de servicii cu caracter functional		40.000	5.000	900	900	900	900	900	900
7010							LOCUINTE, SERVICII SI DEZVOLTARE PUBLICA			720.000	180.000	157.510	157.510	157.510	157.510	157.510
	01						CHELTUIELI CURENTE			720.000	180.000	157.510	157.510	157.510	157.510	157.510
	20						TITLUL II BUNURI SI SERVICII			720.000	180.000	157.510	157.510	157.510	157.510	157.510
	20	01					Bunuri si servicii									
	20	01	04				Apa, canal si salubritate		10.000	660.000	175.000	157.510	157.510	157.510	157.510	156.610
	20	01	05				Carburanti si lubrifianti		10.000							
	20	01	06				Piese de schimb									
	20	01	09				Materiale si prestari de servicii cu caracter functional		40.000	5.000	900	900	900	900	900	900
9910	96						excedent/deficit sect funct									



Conducatorul compartimentului
financiar-contabil

Digitally signed by Olga
Cojocariu
Date: 2024.04.29 08:22:42
+03'00'

Conducatorul institutiei,

Digitally signed by Vasile
Dorneanu
Date: 2024.04.29 08:22:28
+03'00'

Vasile
Dorneanu

CONTUL DE EXECUTIE AL INSTITUTIILOR PUBLICE FINANTATE
DIN VENITURI PROPRII SI SUBVENTII DIN BUGETUL LOCAL - VENITURI
31.03.2024

Pag. 1 -lei-

Capi- tol	Sub- ra- gra	Pa- pa/ Titlu col at	Ali- ne- at	Denumire indicator	Prevederi bugetare aprobrate la finele perioadei de raportare	Prevederi bugetare trimestriale cumulate	Drepturi constatate			Incasari realizate	Stingeri pe alte cai decat incasari	Drepturi constatate de incasat
							Total, din care:	din anii precedenti	din anul curent			
A				B	1	2	3=4+5	4	5	6	7	8=3-6-7
0001	10			TOTAL VENITURI-VENITURI PROPRII,SUBVENTII	720.000	180.000	1.269.022	348.841	920.181	382.957	28.074	857.991
0002				I. VENITURI CURENTE	720.000	180.000	1.269.022	348.841	920.181	382.957	28.074	857.991
2900				C. VENITURI NEFISCALE	720.000	180.000	1.269.022	348.841	920.181	382.957	28.074	857.991
3300				C2. VANZARI DE BUNURI SI SERVICII	720.000	180.000	1.269.022	348.841	920.181	382.957	28.074	857.991
3310				VENITURI DIN PRESTARI DE SERVICII SI ALTE ACTIVITATI	720.000	180.000	1.269.022	348.841	920.181	382.957	28.074	857.991
08				Venituri din prestari de servicii	720.000	180.000	1.269.022	348.841	920.181	382.957	28.074	857.991

Vasile
Dorneanu

Digitally signed by Vasile
Dorneanu
Date: 2024.04.29 08:27:47 +03'00'

Olga
Cojocariu

Digitally signed by
Olga Cojocariu
Date: 2024.04.29
08:39:17 +03'00'



CONTUL DE EXECUTIE AL INSTITUTIILOR PUBLICE FINANTATE
DIN VENITURI PROPRII SI SUBVENTII DIN BUGETUL LOCAL - VENITURI
SECTIUNEA DE FUNCTIONARE
31.03.2024

Pag. 1 -lei-

Capi- tol	Sub- capi- tol	Pa- ra- gra- ful	Gru- pa / Titlu col	Ali- ne- at	Denumire indicator	Prevederi bugetare aprobrate la finele perioadei de raportare	Prevederi bugetare trimestriale cumulate	Drepturi constatate		Incasari realizate	Stingeri pe alte cai decat incasari	Drepturi constatate de incasat	
								Total, din care:	din anii precedenti				
A						1	2	3=4+5	4	5	6	7	8=3-6-7
0001	10				TOTAL VENITURI-VENTURI PROPRII,SUBVENTII	720.000	180.000	1.269.022	348.841	920.181	382.957	28.074	857.991
0002					I. VENITURI CURENTE	720.000	180.000	1.269.022	348.841	920.181	382.957	28.074	857.991
2900					C. VENITURI NEFISCALE	720.000	180.000	1.269.022	348.841	920.181	382.957	28.074	857.991
3300					C2. VANZARI DE BUNURI SI SERVICII	720.000	180.000	1.269.022	348.841	920.181	382.957	28.074	857.991
3310					VENITURI DIN PRESTARI DE SERVICII SI ALTE ACTIVITATI	720.000	180.000	1.269.022	348.841	920.181	382.957	28.074	857.991
08					Venituri din prestari de servicii	720.000	180.000	1.269.022	348.841	920.181	382.957	28.074	857.991

Vasile
Dorneanu

Digitally signed by
Vasile Dorneanu
Date: 2024.04.29
08:28:33 +03'00'

Olga
Cojocariu

Digitally signed by
Olga Cojocariu
Date: 2024.04.29
08:34:03 +03'00'



DETALIEREA CHELTUIELILOR
INSTITUTII PUBLICE FINANTATE DIN VENITURI PROPRII
SI SUBVENTII DIN BUGETUL LOCAL
31.03.2024

Capi- fol	Sub- capi- fol	Pa- ra- graf	Ar- ti- col	Ali- ne- at	Denumire indicator	Credite de angajament		Credite bugetare		Angajamente bugetare	Angajamente legale	Plati efectuate	Angajamente legale de platit	Cheltuieli efective
						1 aprobate la finele perioadei de raportare	2 trimestriale cumulate	3 aprobate la finele perioadei de raportare	4 trimestriale cumulate					
5010		A			B					5	6	7	8-6-7	9
					TOTAL CHELTUIELI DIN VENITURI PROPRII SI SUBVENTII					157.510	157.510	157.510		157.510
	01				CHELTUIELI CURENTE			720.000	180.000	157.510	157.510	157.510		157.510
	20				TITLUL II BUNURI SI SERVICII			720.000	180.000	157.510	157.510	157.510		157.510
	20	01			Bunuri si servicii			720.000	180.000	157.510	157.510	157.510		157.510
	20	01	04		Apa, canal si salubritate			660.000	175.000	156.610	156.610	156.610		156.610
	20	01	05		Carburanti si lubrifianti			10.000						
	20	01	06		Piese de schimb			10.000						
	20	01	09		Materiale si prestari de servicii cu caracter functional			40.000	5.000	900	900	900		900
7010					LOCUINTE, SERVICII SI DEZVOLTARE PUBLICA			720.000	180.000	157.510	157.510	157.510		157.510
	01				CHELTUIELI CURENTE			720.000	180.000	157.510	157.510	157.510		157.510
	20				TITLUL II BUNURI SI SERVICII			720.000	180.000	157.510	157.510	157.510		157.510
	20	01			Bunuri si servicii			720.000	180.000	157.510	157.510	157.510		157.510
	20	01	04		Apa, canal si salubritate			660.000	175.000	156.610	156.610	156.610		156.610
	20	01	05		Carburanti si lubrifianti			10.000						
	20	01	06		Piese de schimb			10.000						
	20	01	09		Materiale si prestari de servicii cu caracter functional			40.000	5.000	900	900	900		900

Conducatorul institutiei,

Vasile
Dorneanu

Digitally signed by Vasile
Dorneanu
Date: 2024.04.29 08:21:58
+03'00'

Conducatorul compartimentului
financiar-contabil

Olga
Cojocariu

Digitally signed by Olga
Cojocariu
Date: 2024.04.29
08:22:08 +03'00'



JUDETUL NEAMT

CONTUL DE EXECUTIE AL INSTITUTIILOR PUBLICE FINANTATE
DIN VENITURI PROPRII SI SUBVENTII DIN BUGETUL LOCAL - CHELTUIELI
31.03.2024

Pag. 1 - lei-

Capi- tol	Sub- capi- tol	Pa- ra- graf	Gru- pa / Titlu	Ar- ti- col	Al- ne- at	Denumire indicator	Credite de angajament		Credite bugetare		Angajamente bugetare	Angajamente legale	Plati efectuate	Angajamente legale de platit	Cheltuieli efective
							aprobate la finele perioadei de raportare	trimestriale cumulate	aprobate la finele perioadei de raportare	trimestriale cumulate					
A							1	2	3	4	5	6	7	8=6-7	9
5010						B	TOTAL CHELTUIELI DIN VENITURI PROPRII SI SUBVENTII			720.000	180.000	157.510	157.510		157.510
7010							LOCUINTE, SERVICII SI DEZVOLTARE PUBLICA Alte servicii in domeniile locuintelor, serviciilor si dezvoltarii comunale			720.000	180.000	157.510	157.510		157.510
50										720.000	180.000	157.510	157.510		157.510



Capi- tol	Sub- capi- tol	Pa- ra- graf	Gru- pa / Titlu	Ar- ti- col	Ali- ne- at	Denumire indicator	Credite de angajament		Credite bugetare		Angajamente legale	Plati efectuate	Angajamente legale de platit	Cheltuieli efective		
							aprobate la finele perioadei de raportare	trimestriale cumulate	aprobate la finele perioadei de raportare	trimestriale cumulate						
A							1	2	3	4	5	6	7	8-6-7	9	
B																
	01					CHELTUIELI CURENTE			30.000	8.000	6.211	6.211	6.211	6.211	6.211	
	20					TITLUL II BUNURI SI SERVICII			30.000	8.000	6.211	6.211	6.211	6.211	6.211	
	20	01				Bunuri si servicii			30.000	8.000	6.211	6.211	6.211	6.211	6.211	
	20	01	09			Materiale si prestari de servicii cu caracter functional			30.000	8.000	6.211	6.211	6.211	6.211	6.211	
8402						TRANSPORTURI			340.000	135.000	94.272	94.272	94.272	94.272	92.942	
	01					CHELTUIELI CURENTE			340.000	135.000	94.272	94.272	94.272	94.272	92.942	
	20					TITLUL II BUNURI SI SERVICII			340.000	135.000	94.272	94.272	94.272	94.272	92.942	
	20	01				Bunuri si servicii			330.000	130.000	90.424	90.424	90.424	90.424	89.094	
	20	01	05			Carburanti si lubrifianti			140.000	40.000	19.462	19.462	19.462	19.462	18.132	
	20	01	06			Piese de schimb			50.000	20.000	2.740	2.740	2.740	2.740	2.740	
	20	01	09			Materiale si prestari de servicii cu caracter functional			140.000	70.000	68.222	68.222	68.222	68.222	68.222	
	20	30				Alte cheltuieli			10.000	5.000	3.848	3.848	3.848	3.848	3.848	
	20	30	03			Prime de asigurare non-viata			10.000	5.000	3.848	3.848	3.848	3.848	3.848	
9902	96					excedent/deficit sect funct			-134.400	-134.400				1.353.810		

Conducatorul institutiei,

Vasile

Digitally signed by Vasile
DorneanuDate: 2024.04.29
08:21:00 +03'00'Conducatorul compartimentului
financiar-contabil

Olga

Digitally signed by Olga
CojocariuDate: 2024.04.29 08:21:14
+03'00'

Cojocariu



Capi- tol	Sub- capi- tol	Pa- ra- graf	Gru- pa / Titlu	Ar- ti- col	Ali- ne- at	Denumire indicator	Credite de angajament		Credite bugetare		Angajamente bugetare	Angajamente legale	Plati efectuate	Angajamente legale de platit	Cheltuieli efective
							aprobate la finele perioadei de raportare	trimestriale cumulate	aprobate la finele perioadei de raportare	trimestriale cumulate					
A						B	1	2	3	4	5	6	7	8-6-7	9
			20	01	03	Incalzi, iluminat si forta motrica			440.000	160.000	157.502	157.502	157.502	8-6-7	157.502
			20	01	05	Carburanti si lubrifianti			80.000	25.000	19.305	19.305	19.305		19.305
			20	01	06	Piese de schimb			35.000	10.000	8.989	8.989	8.989		8.989
			20	01	09	Materiale si prestari de servicii cu caracter functional			385.000	190.000	61.855	61.855	61.855		61.855
			20	30		Alte cheltuieli			10.000						
			20	30	03	Prime de asigurare non-viata			10.000						
7402			01			PROTECTIA MEDIULUI			618.000	318.000	249.904	249.904	249.904		249.904
			20			CHELTUIELI CURENTE			618.000	318.000	249.904	249.904	249.904		249.904
			20	01		TITLUL II BUNURI SI SERVICII			450.000	150.000	126.904	126.904	126.904		126.904
			20	01		Bunuri si servicii			450.000	150.000	126.904	126.904	126.904		126.904
			20	01	04	Apa, canal si salubritate			450.000	150.000	126.904	126.904	126.904		126.904
			55			TITLUL VII ALTE TRANSFERURI			168.000	168.000	123.000	123.000	123.000		123.000
			55	01		A. Transferuri interne			168.000	168.000	123.000	123.000	123.000		123.000
			55	01	84	Sume reprezentand stimulentele pentru casarea autovehiculelor uzate			168.000	168.000	123.000	123.000	123.000		123.000
8000	02					Partea V-a. ACTIUNI ECONOMICE			570.000	203.000	125.506	125.506	125.506		125.506
8002						ACTIUNI GENERALE ECONOMICE, SI DE MUNCA			200.000	60.000	25.023	25.023	25.023		25.023
			01			CHELTUIELI CURENTE			200.000	60.000	25.023	25.023	25.023		25.023
			20			TITLUL II BUNURI SI SERVICII			200.000	60.000	25.023	25.023	25.023		25.023
			20	01		Bunuri si servicii			200.000	60.000	25.023	25.023	25.023		25.023
			20	01	09	Materiale si prestari de servicii cu caracter functional			200.000	60.000	25.023	25.023	25.023		25.023
8302						AGRICULTURA, SILVICULTURA, SI VANATOARE			30.000	8.000	6.211	6.211	6.211		6.211



Capi- tol	Sub- capi- tol	Pa- ra- graf	Gru- pa / Titlu	Ar- ti- col	Ali- ne- at	Denumire indicator	Credite de angajament			Credite bugetare		Angajamente legale de platit	Plati efectuate	Angajamente legale	Cheltuieli efective
							1	2	3	4	5				
			A			B									
			20	01		Bunuri si servicii			10.000	5.000	2.856	2.856	2.856	2.856	2.856
			20	01	02	Materiale pentru curatenie			10.000	5.000	2.856	2.856	2.856	2.856	2.856
			20	30		Alte cheltuieli			212.000	56.000	45.730	45.730	45.730	45.730	45.730
			20	30	30	Alte cheltuieli cu bunuri si servicii			212.000	56.000	45.730	45.730	45.730	45.730	45.730
			51			TITLUL VI TRANSFERURI INTRE UNITATI ALE ADMINISTRATIEI PUBLICE			54.000	13.000	12.900	12.900	12.900	12.900	12.900
			51	01		Transferuri curente			54.000	13.000	12.900	12.900	12.900	12.900	12.900
			51	01	70	Transferuri acordate in baza contractelor de parteneriat sau asociere			54.000	13.000	12.900	12.900	12.900	12.900	12.900
			57			TITLUL VIII ASISTENTA SOCIALA			3.230.000	540.000	453.190	453.190	453.190	453.190	453.190
			57	02		Ajutoare sociale			3.230.000	540.000	453.190	453.190	453.190	453.190	453.190
			57	02	01	Ajutoare sociale in numerar			3.230.000	540.000	453.190	453.190	453.190	453.190	453.190
7000	02					Partea IV-a SERVICII SI DEZVOLTARE PUBLICA, LOCUINTE, MEDIU SI APE			2.002.000	821.000	931.555	600.739	600.739	310.816	605.127
7002						LOCUINTE, SERVICII SI DEZVOLTARE PUBLICA			1.384.000	503.000	681.651	350.835	350.835	330.816	355.223
			01			CHELTUIELI CURENTE			1.384.000	503.000	681.651	350.835	350.835	330.816	355.223
			10			TITLUL I CHELTUIELI DE PERSONAL			434.000	118.000	434.000	103.184	103.184	330.816	106.829
			10	01		Cheltuieli salariale in bani			414.000	105.000	414.000	100.913	100.913	313.087	104.523
			10	01	01	Salarii de baza			388.000	98.000	388.000	94.733	94.733	293.267	96.261
			10	01	17	Indemnizatii de hrana			26.000	7.000	26.000	6.180	6.180	19.820	8.262
			10	02	06	Cheltuieli salariale in natura			10.000	10.000	10.000	10.000	10.000	10.000	10.000
			10	02	06	Vouchere de vacanta			10.000	10.000	10.000	10.000	10.000	10.000	10.000
			10	03		Contributii			10.000	3.000	10.000	10.000	10.000	10.000	10.000
			10	03	07	Contributia asiguratorie pentru munca			10.000	3.000	10.000	10.000	10.000	10.000	10.000
			20			TITLUL II BUNURI SI SERVICII			950.000	385.000	247.651	247.651	247.651	247.651	247.651
			20	01		Bunuri si servicii			940.000	385.000	247.651	247.651	247.651	247.651	247.651





Capi- tol	Sub- capi- tol	Pa- ra- graf	Gru- pa / Titlu	Ar- ti- col	Ali- ne- at	Denumire indicator	Credite de angajament		Credite bugetare		Angajamente legale	Plati efectuate	Angajamente legale de platit	Cheltuieli efective
							1	2	3	4				
			A			B								
			10	01	01	Salarii de baza			118.000	30.000	118.000	27.142	90.858	10.081
			10	01	12	Indemnizatii platite unor persoane din afara unitatii			5.000	2.000	5.000		5.000	20.058
			10	01	17	Indemnizatii de hrana			3.000	1.000	3.000	618	2.382	347
			10	03		Contributii			3.000	1.000	3.000	618	2.382	693
			10	03	07	Contributia asiguratorie pentru munca			3.000	1.000	3.000	618	2.382	693
			20			TITLUL II BUNURI SI SERVICII			161.000	80.000	53.149	53.149		53.149
			20	01		Bunuri si servicii			160.000	79.000	53.042	53.042		53.042
			20	01	03	Incalzit, iluminat si forta motrica			60.000	39.000	15.943	15.943		15.943
			20	01	09	Materiale si prestari de servicii cu caracter functional			100.000	40.000	37.099	37.099		37.099
			20	06		Deplasari, detasari, transferari			1.000	1.000	107	107		107
			20	06	01	Deplasari interne, detasari, transferari			1.000	1.000	107	107		107
			59			TITLUL XI ALTE CHELTUIELI			160.000	25.000	12.000	12.000		12.000
			59	12		Sustinerea cultelor			100.000	20.000	12.000	12.000		12.000
			59	22		Actiuni cu caracter stiintific si social-cultural			60.000	5.000				
6802						ASIGURARI SI ASISTENTA SOCIALA			6.321.000	1.318.000	3.329.676	1.193.295	2.136.381	1.218.703
			01			CHELTUIELI CURENTE			6.321.000	1.318.000	3.329.676	1.193.295	2.136.381	1.218.703
			10			TITLUL I CHELTUIELI DE PERSONAL			2.815.000	704.000	2.815.000	678.619	2.136.381	704.027
			10	01		Cheltuieli salariale in bani			2.752.000	688.000	2.752.000	663.949	2.088.051	688.976
			10	01	01	Salarii de baza			2.500.000	625.000	2.500.000	603.405	1.896.595	611.776
			10	01	17	Indemnizatii de hrana			252.000	63.000	252.000	60.544	191.456	77.200
			10	03		Contributii			63.000	16.000	63.000	14.670	48.330	15.051
			10	03	07	Contributia asiguratorie pentru munca			63.000	16.000	63.000	14.670	48.330	15.051
			20			TITLUL II BUNURI SI SERVICII			222.000	61.000	48.586	48.586		48.586



- lei-

Capi- tol	Sub- capi- tol	Pa- ra- gra- ful	Gru- pa / Titlu	Ar- ti- col	Ali- ne- at	Denumire indicator	Credite de angajament		Credite bugetare		Angajamente bugetare	Angajamente legale	Plati efectuate	Angajamente legale de platit	Cheltuieli efective	
							aprobate la finele perioadei de raportare	trimestriale cumulate	aprobate la finele perioadei de raportare	trimestriale cumulate						
A							1	2	3	4	5	6	7	8=6-7	9	
B																
			57	02		TITLUL VIII ASISTENTA SOCIALA			243.060	51.000	33.228	33.228	33.228	33.228	33.228	
			57	02	01	Ajutoare sociale			243.060	51.000	33.228	33.228	33.228	33.228	33.228	
			57	02	02	Ajutoare sociale in numerar			160.000	30.000	15.708	15.708	15.708	15.708	15.708	
			57	02	03	Tichete de cresa si tichete sociale pentru gradinita			8.060							
6602			01			SANATATE			75.000	21.000	17.520	17.520	17.520	17.520	17.520	
			10			CHELTUIELI CURENTE			93.000	26.000	89.324	89.324	21.087	68.237	20.807	
			10	01		TITLUL I CHELTUIELI DE PERSONAL			93.000	26.000	89.324	89.324	21.087	68.237	20.807	
			10	01	01	Cheltuieli salariale in bani			89.000	25.000	89.000	89.000	20.763	68.237	20.483	
			10	01	01	Salarii de baza			85.000	22.000	85.000	85.000	20.307	64.693	20.033	
			10	01	17	Indemnizatii de hrana			80.000	20.000	80.000	80.000	19.266	60.734	18.992	
			10	02		Cheltuieli salariale in natura			5.000	2.000	5.000	5.000	1.041	3.959	1.041	
			10	02	06	Vouchere de vacanta			2.000	2.000	2.000	2.000		2.000		
			10	03		Contributii			2.000	2.000	2.000	2.000		2.000		
			10	03	07	Contributia asiguratorie pentru munca			2.000	1.000	2.000	2.000	456	1.544	450	
			20			TITLUL II BUNURI SI SERVICII			2.000	1.000	2.000	2.000	456	1.544	450	
			20	01		Bunuri si servicii			4.000	1.000	324	324	324	324	324	
			20	01	09	Materiale si prestari de servicii cu caracter functional			2.000							
			20	06		Deplasari, detasari, transferari			2.000	1.000	324	324	324	324	324	
			20	06	01	Deplasari interne, detasari, transferari			2.000	1.000	324	324	324	324	324	
6702			01			CULTURA, RECREERE SI RELIGIE			447.000	138.000	191.149	191.149	92.909	98.240	96.328	
			10			CHELTUIELI CURENTE			447.000	138.000	191.149	191.149	92.909	98.240	96.328	
			10	01		TITLUL I CHELTUIELI DE PERSONAL			126.000	33.000	126.000	126.000	27.760	98.240	31.179	
			10	01		Cheltuieli salariale in bani			123.000	32.000	123.000	123.000	27.142	95.858	30.486	



Capi- tol	Sub- capi- tol	Pa- ra- gra- ful	Gru- pa / Titlu col	Ali- ne- at	Denumire indicator	Credite de angajament		Credite bugetare		Angajamente bugetare	Angajamente legale	Plati efectuate	Angajamente legale de platit	Cheltuieli efective
						1	2	3	4					
6500	02				B									
					Partea II-a CHELTUIELI SOCIAL-CULTURALE					3 774 014	3 774 014	1 471 156	2 302 858	1 510 912
6502					INVATAMANT			8 364 060	1 776 000	1 776 000				
	01				CHELTUIELI CURENTE			1 503 060	294 000	294 000	163 865	163 865	163 865	175 074
	10				TITLUL I CHELTUIELI DE PERSONAL			1 503 060	294 000	294 000	163 865	163 865	163 865	175 074
	10	02			Cheltuieli salariale in natura			100 000	35 000	35 000	18 243	18 243	18 243	18 243
	10	02	05		Transportul la si de la locul de munca			100 000	35 000	35 000	18 243	18 243	18 243	18 243
	20				TITLUL II BUNURI SI SERVICII			1 160 000	208 000	208 000	112 394	112 394	112 394	123 603
	20	01			Bunuri si servicii			494 000	128 000	128 000	102 563	102 563	102 563	113 772
	20	01	01		Furnituri de birou			45 000	10 000	10 000	2 080	2 080	2 080	2 080
	20	01	02		Materiale pentru curatenie			40 000	10 000	10 000	7 319	7 319	7 319	3 628
	20	01	03		Incalzit, iluminat si forta motrica			85 000	30 000	30 000	18 102	18 102	18 102	31 102
	20	01	04		Apa, canal si salubritate			22 000	2 000	2 000	1 970	1 970	1 970	2 133
	20	01	08		Posta, telecomunicatii, radio, tv, internet			22 000	6 000	6 000	5 469	5 469	5 469	5 806
	20	01	09		Materiale si prestari de servicii cu caracter functional			60 000	10 000	10 000	9 851	9 851	9 851	11 251
	20	01	30		Alte bunuri si servicii pentru intretinere si functionare			220 000	60 000	60 000	57 772	57 772	57 772	57 772
	20	02			Reparatii curente			601 000	69 000	69 000	4 895	4 895	4 895	4 895
	20	04			Medicamente si materiale sanitare			19 000	6 000	6 000	4 895	4 895	4 895	4 895
	20	04	04		Dezinfectanti			19 000	6 000	6 000	4 895	4 895	4 895	4 895
	20	05			Bunuri de natura obiectelor de inventar			10 000	10 000	10 000				
	20	05	30		Alte obiecte de inventar			10 000	10 000	10 000				
	20	06			Deplasari, detasari, transferari			21 000	5 000	5 000	4 936	4 936	4 936	4 936
	20	06	01		Deplasari interne, detasari, transferari			21 000	5 000	5 000	4 936	4 936	4 936	4 936
	20	13			Pregatire profesionala			15 000						



Capi- tol	Sub- capi- tol	Pa- ra- graf	Gru- pa / Titlu	Ar- ti- col	Ali- ne- at	Denumire indicator	Credite de angajament		Credite bugetare		Angajamente legale	Plati efectuate	Angajamente legale de platit	Cheltuieli efective	
							aprobate la finele perioadei de raportare	trimestriale cumulate	aprobate la finele perioadei de raportare	trimestriale cumulate					
A							1	2	3	4	5	6	7	8=6-7	9
6000						B									
6102						SIGURANTA NATIONALA			951.000	265.000	840.749	201.562	639.187	199.380	
						ORDINE PUBLICA SI SIGURANTA NATIONALA			951.000	265.000	840.749	201.562	639.187	199.380	
	01					CHELTUIELI CURENTE			951.000	265.000	840.749	201.562	639.187	199.380	
	10					TITLUL I CHELTUIELI DE PERSONAL			821.000	221.000	821.000	181.813	639.187	179.326	
	10	01				Cheltuieli salariale in bani			784.000	199.000	784.000	177.766	606.234	175.334	
	10	01	01			Salarii de baza			736.000	186.000	736.000	167.067	568.933	165.584	
	10	01	17			Indemnizatii de hrana			48.000	13.000	48.000	10.699	37.301	9.750	
	10	02				Cheltuieli salariale in natura			17.000	17.000	17.000		17.000		
	10	02	06			Youchere de vacanta			17.000	17.000	17.000		17.000		
	10	03				Contributii			20.000	5.000	20.000	4.047	15.953	3.992	
	10	03	07			Contributia asiguratorie pentru munca			20.000	5.000	20.000	4.047	15.953	3.992	
	20					TITLUL II BUNURI SI SERVICII			130.000	44.000	19.749	19.749		20.054	
	20	01				Bunuri si servicii			106.000	42.000	19.588	19.588		19.893	
	20	01	03			Incalzit, iluminat si forta motrica			54.000	20.000	12.961	12.961		12.960	
	20	01	05			Carburanti si lubrifianti			24.000	8.000	5.303	5.303		5.609	
	20	01	06			Piese de schimb			15.000	8.000					
	20	01	08			Posta, telecomunicatii, radio, tv, internet			3.000	1.000	361	361		361	
	20	01	09			Materiale si prestari de servicii cu caracter functional			10.000	5.000	963	963		963	
	20	05				Bunuri de natura obiectelor de inventar			7.000						
	20	05	01			Uniforme si echipament			7.000						
	20	06				Deplasari, detasari, transferari			3.000	2.000	161	161		161	
	20	06	01			Deplasari interne, detasari, transferari			3.000	2.000	161	161		161	
	20	30				Alte cheltuieli			14.000						
	20	30	03			Prime de asigurare non-viata			14.000						



Capi- tol	Sub- capi- tol	Pa- ra- graf	Gr- pa / Titlu	Ar- ti- col	Ali- ne- at	Denumire indicator	Credite de angajament			Credite bugetare		Angajamente legale	Plati efectuate	Angajamente legale de platit	Cheltuieli efective
							1	2	3	aprobate la finele perioadei de raportare	trimestriale cumulate				
A															
						B									
			10	03		Contributii					14.000	54.000	13.179	40.821	13.381
			10	03	07	Contributia asiguratorie pentru munca					14.000	54.000	13.179	40.821	13.381
			20			TITLUL II BUNURI SI SERVICII					154.000	78.781	78.781		78.817
			20	01		Bunuri si servicii					117.000	72.342	72.342		72.378
			20	01	01	Furnituri de birou					10.000	7.301	7.301		7.301
			20	01	02	Materiale pentru curatenie					10.000	4.365	4.365		4.365
			20	01	03	Incalzit, iluminat si forta motrica					30.000	18.623	18.623		18.623
			20	01	04	Apa, canal si salubritate					8.000	2.677	2.677		2.676
			20	01	05	Carburanti si lubrifianti					2.000	315	315		352
			20	01	06	Piese de schimb					5.000				
			20	01	08	Posta, telecomunicatii, radio, tv, internet					50.000	9.462	9.462		9.462
			20	01	09	Materiale si prestari de servicii cu caracter functional					180.000	29.599	29.599		29.599
			20	04		Medicamente si materiale sanitare					14.000				
			20	04	04	Dezinfectanti					14.000				
			20	05		Bunuri de natura obiectelor de inventar					10.000				
			20	05	30	Alte obiecte de inventar					10.000				
			20	06		Deplasari, detasari, transferari					35.000	6.439	6.439		6.439
			20	06	01	Deplasari interne, detasari, transferari					35.000	6.439	6.439		6.439
			20	13		Pregatire profesionala					10.000				
			20	30		Alte cheltuieli					15.000				
			20	30	30	Alte cheltuieli cu bunuri si servicii					15.000				
			59			TITLUL XI ALTE CHELTUIELI					152.000	43.738	43.738		43.738
			59	11		Asociatii si fundatii					92.000	33.904	33.904		33.904
			59	40		Sume aferente persoanelor cu handicap					56.000				



- lei-

Capi- tol	Pa- ra- gra- f / Titlu	Ar- ti- col	Ali- ne- at	Denumire indicator	Credite de angajament		Credite bugetare		Angajamente bugetare	Angajamente legale	Plati efectuate	Angajamente legale de platit	Cheltuieli efective
					aprobate la finele perioadei de raportare	trimestriale cumulate	aprobate la finele perioadei de raportare	trimestriale cumulate					
A				B									
1	2	3	4	5	6	7	8=6-7	9					
				intretinere si functionare			60.000	57.772	57.772	57.772			57.772
	20	02		Reparatii curente			69.000						
	20	04		Medicamente si materiale sanitare			16.000	4.895	4.895	4.895			4.895
	20	04	04	Dezinfectanti			16.000	4.895	4.895	4.895			4.895
	20	05		Bunuri de natura obiectelor de inventar			5.000						
	20	05	01	Uniforme si echipament			7.000						
	20	05	30	Alte obiecte de inventar			20.000	5.000					
	20	06		Deplasari, detasari, transferari			72.000	21.000	11.967	11.967	11.967		11.967
	20	06	01	Deplasari interne, detasari, transferari			72.000	21.000	11.967	11.967	11.967		11.967
	20	13		Pregatire profesionala			5.000	5.000					
	20	30		Alte cheltuieli			261.000	66.000	49.578	49.578	49.578		49.578
	20	30	03	Prime de asigurare non-viata			34.000	5.000	3.848	3.848	3.848		3.848
	20	30	30	Alte cheltuieli cu bunuri si servicii			227.000	61.000	45.730	45.730	45.730		45.730
	50			TITLUL V FONDURI DE REZERVA			420.000						
	50	04		Fond de rezerva bugetara la dispozitia autoritatilor locale			420.000						
	51			TITLUL VI TRANSFERURI INTRE UNITATI ALE ADMINISTRATIEI PUBLICE									
	51	01		Transferuri curente			254.000	13.000	12.900	12.900	12.900		12.900
	51	01	15	Transferuri din bugetele locale pentru institutiile de asistenta sociala pentru persoanele cu handicap			254.000	13.000	12.900	12.900	12.900		12.900
	51	01	70	Transferuri acordate in baza contractelor de parteneriat sau asociere			200.000						
	55			TITLUL VII ALTE TRANSFERURI			54.000	13.000	12.900	12.900	12.900		12.900
	55	01		A. Transferuri interne			168.000	168.000	123.000	123.000	123.000		123.000
							168.000	168.000	123.000	123.000	123.000		123.000



Capi- tol	Sub- capi- tol	Pa- ra- graf	Gru- pa / Titlu	Ar- ti- col	Ali- ne- at	Denumire indicator	Credite de angajament			Credite bugetare			Angajamente legale	Plati efectuate	Angajamente legale de platit	Cheltuieli efective	
							1	2	3	4	5	6					7
						B											
						(inclusiv reparatii capitale)			30.000								
8000	02					Partea V-a ACTIVUNI ECONOMICE			11.442.000			5.510.000	3.342.309	3.342.309	3.342.309	28.602	
8402						TRANSPORTURI			11.442.000			5.510.000	3.342.309	3.342.309	3.342.309	28.602	
			70			CHELTUIELI DE CAPITAL			11.442.000			5.510.000	3.342.309	3.342.309	3.342.309	28.602	
			71			TITLUL XV ACTIVE NEFINANCIARE			11.442.000			5.510.000	3.342.309	3.342.309	3.342.309	28.602	
			71	01		Active fixe			11.442.000			5.510.000	3.342.309	3.342.309	3.342.309	28.602	
			71	01	01	Constructii			10.546.000			5.200.000	3.258.533	3.258.533	3.258.533	28.602	
			71	01	02	Masini, echipamente si mijloace de transport											
			71	01	30	Alte active fixe											14.721
9902	97					(inclusiv reparatii capitale) excedent/deficit sect dezv			896.000			310.000	83.776	83.776	83.776	13.881	
									-8.800.000			-864.000			2.654.515		

Conducatorul institutiei,

Digitally signed by Vasile

Dorneanu

Date: 2024.04.29

08:20:22 +03'00'

Digitally signed by Olga

Cojocariu

Date: 2024.04.29 08:20:33

+03'00'

Conducatorul compartimentului
financiar-contabil

Olga Cojocariu



Capi- tol	Sub- capi- tol	Pa- ra- graf	Gru- pa / Titlu	Ar- ti- col	Al- at	Denumire indicator	Credite de angajament		Credite bugetare		Angajamente legale	Plati efectuate	Angajamente legale de platit	Cheltuieli efective
							1	2	3	4				
			A			B								
			71	01	01	Constructii			2.246.000					
			71	01	30	Alte active fixe (inclusiv reparatii capitale)			533.000	132.000	44.150	44.150		2.500
7000	02					Partea IV-a SERVICII SI DEZVOLTARE PUBLICA, LOCUINTE, MEDIU SI APE LOCUINTE, SERVICII SI DEZVOLTARE PUBLICA CHELTUIELI CURENTE			5.043.000	853.000	21.420	21.420		14.607
7002			01			TITLUL X PROIECTE CU FINANTARE DIN FONDURI EXTERNE NERAMBURSABILE CADRULUI FINANCIAR 2014-2020			5.013.000	853.000	21.420	21.420		14.607
			58	04		Programe din Fondul European Agricol de Dezvoltare Rurala (FEADR)			134.000	134.000				
			58	04	02	Finantarea externa nerambursabila			134.000	134.000				
			70			CHELTUIELI DE CAPITAL			4.879.000	719.000	21.420	21.420		14.607
			71	01		TITLUL XV ACTIVE NEFINANCIARE			4.879.000	719.000	21.420	21.420		14.607
			71	01	01	Active fixe			4.879.000	719.000	21.420	21.420		14.607
			71	01	02	Masini, echipamente si mijloace de transport			4.648.000	650.000				
			71	01	30	Alte active fixe (inclusiv reparatii capitale)			231.000	69.000	21.420	21.420		
7402			70			PROTECTIA MEDIULUI			30.000					
			71			CHELTUIELI DE CAPITAL			30.000					
			71	01		TITLUL XV ACTIVE NEFINANCIARE			30.000					
			71	01	30	Active fixe Alte active fixe			30.000					



Par. 4 - lei-

Capi- tol	Sub- capi- tol	Pa- ra- gra- f	Gru- pa / Titlu col	Ar- fi- col	Ali- ne- at	Denumire indicator	Credite de angajament		Credite bugetare		Angajamente legale	Plati efectuate	Angajamente legale de platit	Cheltuieli efective		
							aprobate la finele perioadei de raportare	trimestriale cumulate	aprobate la finele perioadei de raportare	trimestriale cumulate						
A							1	2	3	4	5	6	7	8-6-7	9	
B																
	70					CHELTUIELI DE CAPITAL			3.980.000	1.291.000	1.026.309	1.026.309	1.026.309	7.662		
	71					TITLUL XV ACTIVE NEFINANCIARE			3.980.000	1.291.000	1.026.309	1.026.309	1.026.309	7.662		
	71	01				Active fixe			3.980.000	1.291.000	1.026.309	1.026.309	1.026.309	7.662		
	71	01	01			Constructii			3.127.000	1.199.000	934.771	934.771	934.771			
	71	01	02			Masini, echipamente si mijloace de transport										
	71	01	03			Mobilier, aparatura birouica si alte active corporale			96.000					1.279		
	71	01	30			Alte active fixe								5.812		
6602						(inclusiv reparatii capitale)			757.000	92.000	91.538	91.538	91.538	571		
	01					SANATATE			4.234.000	132.000	44.150	44.150	44.150	2.500		
	60					CHELTUIELI CURENTE			1.445.000							
						Titlul XII PROIECTE CU FINANTARE										
						DIN SUMELE REPREZENTAND ASISTENTA FINANCIARA NERAMBURSABILA AFERENTA PNRR			833.000							
						Fonduri europene nerambursabile			700.000							
						Sume aferente TVA			133.000							
						Titlul XIII PROIECTE CU FINANTARE										
						DIN SUMELE AFERENTE COMPONENTEI DE IMPRUMUT A PNRR			612.000							
						Fonduri din imprumut rambursabil			514.000							
						Sume aferente TVA			98.000							
	61					01			2.779.000	132.000	44.150	44.150	44.150	2.500		
	61					03			2.779.000	132.000	44.150	44.150	44.150	2.500		
	70					CHELTUIELI DE CAPITAL										
	71					TITLUL XV ACTIVE NEFINANCIARE										
	71					Active fixe			2.779.000	132.000	44.150	44.150	44.150	2.500		

CONTUL DE EXECUTIE AL BUGETULUI LOCAL - CHELTUIELI
SECTIUNEA DE DEZVOLTARE
31.03.2024



Capi- tol	Sub- capi- tol	Pa- ra- graf	Gru- pa / Titlu col	Ali- ne- at	Denumire indicator	Credite de angajament			Credite bugetare			Angajamente legale	Plati efectuate	Angajamente legale de platit	Cheltuieli efective	
						1	2	3	4	5	6					7
5002					B											
					TOTAL CHELTUIELI			30.835.000	8.350.000	4.866.383	4.866.383	4.866.383	4.866.383	8-6-7	9	95.805
	01				CHELTUIELI CURENTE			7.333.000	378.000	243.752	243.752	243.752	243.752			1.636
	58				TITLUL X PROIECTE CU FINANTARE DIN FONDURI EXTERNE NERAMBURSABILE CADRULUI FINANCIAR 2014-2020											
					Programe din Fondul Social European (FSE)											
	58	02			Finantarea nationala			134.000	134.000							1.636
	58	02	01		Finantarea externa nerambursabila											1.636
	58	02	02		Programe din Fondul European Agricol de Dezvoltare Rurala (FEADR)											715
	58	04			Finantarea externa nerambursabila											921
	60				Titlul XII PROIECTE CU FINANTARE DIN SUMELE REPREZENTAND ASISTENTA FINANCIARA NERAMBURSABILA											
					AFERENTA PNRR			2.548.000	244.000	243.752	243.752	243.752	243.752			
	60	01			Fonduri europene nerambursabile			2.140.000	205.000	204.834	204.834	204.834	204.834			
	60	03			Sume aferente TVA			408.000	39.000	38.918	38.918	38.918	38.918			
	61				Titlul XIII PROIECTE CU FINANTARE DIN SUMELE AFERENTE COMPONENTEI DE IMPRUMUT A PNRR			4.651.000								
	61	01			Fonduri din imprumut rambursabil			3.908.000								
	61	03			Sume aferente TVA			743.000								
	70				CHELTUIELI DE CAPITAL											
	71				TITLUL XV ACTIVE NEFINANCIARE			23.502.000	7.972.000	4.622.631	4.622.631	4.622.631	4.622.631			94.169
	71	01			Active fixe			23.502.000	7.972.000	4.622.631	4.622.631	4.622.631	4.622.631			94.169
	71	01	01		Constructii			20.567.000	7.049.000	4.193.304	4.193.304	4.193.304	4.193.304			94.169

Capi- tol	Sub- capi- tol	Pa- ra- graf	Pa- pa / Titlu col	Ar- ti- col	Ali- ne- at	Denumire indicator	Credite de angajament			Credite bugetare		Angajamente legale	Angajamente bugetare	Plati efectuate	Angajamente legale de platit	Cheltuieli efective
							aprobate la finele perioadei de raportare	aprobate la finele perioadei de raportare	aprobate la finele perioadei de raportare	aprobate la finele perioadei de raportare	aprobate la finele perioadei de raportare					
A							1	2	3	4	5	6	7	8=6-7	9	
B																
	71	01				Active fixe	11.442.000		11.442.000	5.510.000	3.342.309	3.342.309	3.342.309	3.342.309		28.602
	71	01	01			Constructii	10.546.000		10.546.000	5.200.000	3.258.533	3.258.533	3.258.533	3.258.533		
	71	01	02			Masini, echipamente si mijloace de transport										
	71	01	30			Alte active fixe (inclusiv reparatii capitale)	896.000		896.000	310.000	83.776	83.776	83.776	83.776		14.721
																13.881

Conducatorul institutiei,


Vasile Dorneanu
Digitally signed by
Vasile Dorneanu
Date: 2024.04.29
08:19:45 +03'00'

Conducatorul compartimentului
financiar-contabil

Olga Cojocariu
Digitally signed by Olga
Cojocariu
Date: 2024.04.29 08:20:03
+03'00'




Capi- tol	Sub- capi- tol	Pa- ra- gra- ful	Gru- pa / Titlu	Ali- ne- at	Denumire indicator	Credite de angajament		Credite bugetare		Angajamente legale	Plati efectuate	Angajamente legale de platit	Cheltuieli efective
						1	2	3	4				
8002					B								
					ACTIUNI GENERALE ECONOMICE,								
					SI DE MUNCA								
	01				CHELTUIELI CURENTE	200.000		60.000	25.023	25.023	25.023		25.023
	20				TITLUL II BUNURI SI SERVICII	200.000		60.000	25.023	25.023	25.023		25.023
	20	01			Bunuri si servicii	200.000		60.000	25.023	25.023	25.023		25.023
	20	01	09		Materiale si prestari de servicii cu caracter functional	200.000		60.000	25.023	25.023	25.023		25.023
8302					AGRICULTURA, SILVICULTURA, SI VANATOARE								
	01				CHELTUIELI CURENTE	30.000		8.000	6.211	6.211	6.211		6.211
	20				TITLUL II BUNURI SI SERVICII	30.000		8.000	6.211	6.211	6.211		6.211
	20	01			Bunuri si servicii	30.000		8.000	6.211	6.211	6.211		6.211
	20	01	09		Materiale si prestari de servicii cu caracter functional	30.000		8.000	6.211	6.211	6.211		6.211
8402					TRANSPORTURI								
	01				CHELTUIELI CURENTE	11.782.000		5.645.000	3.436.581	3.436.581	3.436.581		121.544
	20				TITLUL II BUNURI SI SERVICII	340.000		135.000	94.272	94.272	94.272		92.942
	20	01			Bunuri si servicii	340.000		135.000	94.272	94.272	94.272		92.942
	20	01	05		Carburanti si lubrifianti	330.000		130.000	90.424	90.424	90.424		89.094
	20	01	06		Piese de schimb	140.000		40.000	19.462	19.462	19.462		19.462
	20	01	09		Materiale si prestari de servicii cu caracter functional	50.000		20.000	2.740	2.740	2.740		2.740
	20	30			Alte cheltuieli	140.000		70.000	68.222	68.222	68.222		68.222
	20	30	03		Prime de asigurare non-viata	10.000		5.000	3.848	3.848	3.848		3.848
	70				CHELTUIELI DE CAPITAL	11.442.000		5.510.000	3.342.309	3.342.309	3.342.309		3.342.309
	71				TITLUL XV ACTIVE NEFINANCIARE	11.442.000		5.510.000	3.342.309	3.342.309	3.342.309		3.342.309



Capi- tol	Sub- capi- tol	Pa- ra- graf	Gru- pa / Titlu	Ar- ti- col	Ali- ne- at	Denumire indicator	Credite de angajament		Credite bugetare		Angajamente bugetare	Angajamente legale	Plati efectuate	Angajamente legale de platit	Cheltuieli efective
							1	2	3	4					
			A			B									
			57	02		Ajutoare sociale									
			57	02	01	Ajutoare sociale in numerar			3.230.000	540.000	453.190	453.190	453.190	453.190	453.190
	7000	02				Partea IV-a SERVICII SI DEZVOLTARE PUBLICA, LOCUINTE, MEDIU SI APE LOCUINTE, SERVICII SI DEZVOLTARE PUBLICA LOCUINTE, SERVICII SI DEZVOLTARE PUBLICA CHELTUIELI CURENTE			7.045.000	1.674.000	952.975	952.975	330.816	619.734	
			01			TITLUL I CHELTUIELI DE PERSONAL			6.397.000	1.356.000	703.071	703.071	372.255	330.816	369.830
			10			Cheltuieli salariale in bani			1.518.000	637.000	681.651	681.651	350.835	330.816	355.223
			10	01		Salarii de baza			434.000	118.000	434.000	434.000	103.184	330.816	106.829
			10	01	01	Indemnizatii de hrana			414.000	105.000	414.000	414.000	100.913	313.087	104.523
			10	02		Cheltuieli salariale in natura			388.000	98.000	388.000	388.000	94.733	293.267	96.261
			10	02	06	Vouchere de vacanta			26.000	7.000	26.000	26.000	6.180	19.820	8.262
			10	03		Contributii			10.000	10.000	10.000	10.000		10.000	
			10	03	07	Contributia asiguratorie pentru munca			10.000	3.000	10.000	10.000	2.271	7.729	2.306
			20			TITLUL II BUNURI SI SERVICII			10.000	3.000	10.000	10.000	2.271	7.729	2.306
			20	01		Bunuri si servicii			950.000	385.000	247.651	247.651	247.651	248.394	248.394
			20	01	03	Incalziti, iluminati si forta motrica			940.000	385.000	247.651	247.651	247.651	248.394	248.394
			20	01	05	Carburanti si lubrifianti			440.000	160.000	157.502	157.502	157.502	157.502	157.502
			20	01	06	Piese de schimb			80.000	25.000	19.305	19.305	19.305	19.305	20.048
			20	01	09	Materiale si prestari de servicii cu caracter functional			35.000	10.000	8.989	8.989	8.989	8.989	8.989
			20	30		Alte cheltuieli			385.000	190.000	61.855	61.855	61.855	61.855	61.855
			20	30	03	Prime de asigurare non-viata			10.000						
			58			TITLUL X PROIECTE CU FINANTARE DIN FONDURI EXTERNE NERAMBURSABILE CADRULUI FINANCIAR 2014-2020			10.000						
									134.000	134.000					



Capi- tol	Sub- capi- tol	Pa- ra- graf	Ar- ti- col	Ali- ne- at	Denumire indicator	Credite de angajament		Credite bugetare		Angajamente bugetare	Angajamente legale	Plati efectuate	Angajamente legale de platit	Cheltuieli efective
						aprobate la finele perioadei de raportare	trimestriale cumulate	aprobate la finele perioadei de raportare	trimestriale cumulate					
A					B									
					1	2	3	4	5	6	7	8-6-7	9	
		60	03		Sume aferente TVA			133.000						
		61			Titlul XIII PROIECTE CU FINANTARE DIN SUMELE AFERENTE COMPONENTEI DE IMPRUMUT A PNRR									
		61	01		Fonduri din imprumut rambursabil			612.000						
		61	03		Sume aferente TVA			514.000						
		70			CHELTUIELI DE CAPITAL			98.000						
		71			TITLUL XV ACTIVE NEFINANCIARE			2.779.000	132.000	44.150	44.150	44.150		2.500
		71	01		Active fixe			2.779.000	132.000	44.150	44.150	44.150		2.500
		71	01	01	Constructii			2.779.000	132.000	44.150	44.150	44.150		2.500
		71	01	30	Alte active fixe (inclusiv reparatii capitale)			2.246.000						
6702					CULTURA, RECREERE SI RELIGIE			533.000	132.000	44.150	44.150	44.150		2.500
		01			CHELTUIELI CURENTE			447.000	138.000	191.149	191.149	191.149	98.240	96.328
		10			TITLUL I CHELTUIELI DE PERSONAL			447.000	138.000	191.149	191.149	191.149	98.240	96.328
		10	01		Cheltuieli salariale in bani			126.000	33.000	126.000	126.000	27.760	98.240	31.179
		10	01	01	Salarii de baza			123.000	32.000	123.000	123.000	27.142	95.858	30.486
		10	01	12	Indemnizatii platite unor persoane din afara unitatii									10.081
		10	01	17	Indemnizatii de hrana			118.000	30.000	118.000	118.000	27.142	90.858	20.058
		10	03		Contributii			5.000	2.000	5.000	5.000		5.000	
		10	03	07	Contributia asiguratorie pentru munca			3.000	1.000	3.000	3.000	618	3.000	
		20			TITLUL II BUNURI SI SERVICII			3.000	1.000	3.000	3.000	618		
		20	01		Bunuri si servicii			161.000	80.000	53.149	53.149	53.149		
		20	01	03	Incalzit, iluminat si forta motrica			160.000	79.000	53.042	53.042	53.042		
		20	01	09	Materiale si prestari de servicii cu			60.000	39.000	15.943	15.943	15.943		





Capi- tol	Sub- capi- tol	Pa- ra- graf	Gr- pa / Titlu	Ar- ti- col	Ali- ne- at	Denumire indicator	Credite de angajament			Credite bugetare		Angajamente legale	Angajamente efectuate	Angajamente legale de platit	Cheltuieli efective	
							1	2	3	4	5					6
A							1	2	3	4	5	6	7	8=6-7	9	
B																
						transport										
	71	01	03			Mobilier, aparatura birotica si alte active corporale			96.000						1.279	
	71	01	30			Alte active fixe (inclusiv reparatii capitale)			757.000	92.000	91.538	91.538	91.538		5.812	
						SANATATE			4.317.000	158.000	133.474	133.474	65.237	68.237	23.307	
6602	01					CHELTUIELI CURENTE			1.538.000	26.000	89.324	89.324	21.087	68.237	20.807	
	10					TITLUL I CHELTUIELI DE PERSONAL			89.000	25.000	89.000	89.000	20.763	68.237	20.483	
	10	01				Cheltuieli salariale in bani			85.000	22.000	85.000	85.000	20.307	64.693	20.033	
	10	01	01			Salarii de baza			80.000	20.000	80.000	80.000	19.266	60.734	18.992	
	10	01	17			Indemnizatii de hrana			5.000	2.000	5.000	5.000	1.041	3.959	1.041	
	10	02				Cheltuieli salariale in natura			2.000	2.000	2.000	2.000		2.000		
	10	02	06			Vouchere de vacanta			2.000	2.000	2.000	2.000		2.000		
	10	03				Contributii			2.000	1.000	2.000	2.000		1.544	450	
	10	03	07			Contributia asiguratorie pentru munca			2.000	1.000	2.000	2.000		1.544	450	
	20					TITLUL II BUNURI SI SERVICII			4.000	1.000	324	324	324		324	
	20	01				Bunuri si servicii			2.000							
	20	01	09			Materiale si prestari de servicii cu caracter functional										
	20	06				Deplasari, detasari, transferari			2.000	1.000	324	324	324		324	
	20	06	01			Deplasari interne, detasari, transferari			2.000	1.000	324	324	324		324	
	60					Titulul XII PROIECTE CU FINANTARE DIN SUMELE REPREZENTAND ASISTENTA FINANCIARA NERAMBURSABILA AFERENTA PNRR										
	60	01				Fonduri europene nerambursabile			833.000							
									700.000							

Capi- tol	Sub- capi- tol	Pa- ra- graf	Ar- ti- col	Ali- ne- at	Denumire indicator	Credite de angajament				Credite bugetare		Angajamente legale	Plati efectuate	Angajamente legale de platit	Cheltuieli efective
						1	2	3	4	5	6				
A						1	2	3	4	5	6	7	8=6-7	9	
					B										
	57	02	01		Ajutoare sociale in numerar			160.000	30.000	15.708	15.708	15.708	15.708		15.708
	57	02	02		Ajutoare sociale in natura			8.060							
	57	02	03		Tichete de cresa si tichete sociale pentru gradinita			75.000	21.000	17.520	17.520	17.520	17.520		17.520
	58				TITLUL X PROIECTE CU FINANTARE DIN FONDURI EXTERNE NERAMBURSABILE CADRULUI FINANCIAR 2014-2020										
	58	02			Programe din Fondul Social European (FSE)										1.636
	58	02	01		Finantarea nationala										1.636
	58	02	02		Finantarea externa nerambursabila										715
	60				Titlul XII PROIECTE CU FINANTARE DIN SUMELE REPREZENTAND ASISTENTA FINANCIARA NERAMBURSABILA										921
	60	01			AFERENTA PNRR			1.230.000							
	60	03			Fonduri europene nerambursabile			1.033.000							
	61				Sume aferente TVA			197.000							
	61	01			Titlul XIII PROIECTE CU FINANTARE DIN SUMELE AFERENTE COMPONENTEI DE IMPRUMUT A PNRR			4.039.000	1.291.000	1.026.309	1.026.309	1.026.309	1.026.309		1.026.309
	61	03			Fonduri din imprumut rambursabil			3.394.000	1.291.000	1.026.309	1.026.309	1.026.309	1.026.309		1.026.309
	70				Sume aferente TVA			645.000	1.291.000	1.026.309	1.026.309	1.026.309	1.026.309		1.026.309
	71				CHELTUIELI DE CAPITAL			3.980.000	1.199.000	934.771	934.771	934.771	934.771		934.771
	71	01			TITLUL XV ACTIVE NEFINANCIARE			3.980.000	1.291.000	1.026.309	1.026.309	1.026.309	1.026.309		1.026.309
	71	01	01		Active fixe			3.980.000	1.291.000	1.026.309	1.026.309	1.026.309	1.026.309		1.026.309
	71	01	01		Constructii			3.127.000	1.199.000	934.771	934.771	934.771	934.771		934.771
	71	01	02		Masini, echipamente si mijloace de										





Capi- tol	Sub- capi- tol	Pa- ra- graf	Gru- pa / Titlu	Ar- ti- col	Ali- ne- at	Denumire indicator	Credite de angajament						Angajamente legale	Angajamente efectuate	Cheltuieli efective		
							Credite de angajament		Credite bugetare		Angajamente bugetare	Angajamente legale				Plati efectuate	Angajamente de platit
							aprobate la finele perioadei de raportare	trimestriale cumulate	aprobate la finele perioadei de raportare	trimestriale cumulate							
A							1	2	3	4	5	6	7	8=6-7	9		
B																	
	01					CHELTUIELI CURENTE			6.772.060	294.000	163.865	163.865	163.865	163.865	176.710		
	10					TITLUL I CHELTUIELI DE PERSONAL			100.000	35.000	18.243	18.243	18.243	18.243	18.243		
	10	02				Cheltuieli salariale in natura			100.000	35.000	18.243	18.243	18.243	18.243	18.243		
	10	02	05			Transportul la si de la locul de munca			100.000	35.000	18.243	18.243	18.243	18.243	18.243		
	20					TITLUL II BUNURI SI SERVICII			1.160.000	208.000	112.394	112.394	112.394	123.603			
	20	01				Bunuri si servicii			494.000	128.000	102.563	102.563	102.563	113.772			
	20	01	01			Furnituri de birou			45.000	10.000	2.080	2.080	2.080	2.080			
	20	01	02			Materiale pentru curatenie			40.000	10.000	7.319	7.319	7.319	3.628			
	20	01	03			Incalzit, iluminat si forta motrica			85.000	30.000	18.102	18.102	18.102	31.102			
	20	01	04			Apa, canal si salubritate			22.000	2.000	1.970	1.970	1.970	2.133			
	20	01	08			Posta, telecomunicatii, radio, tv, internet			22.000	6.000	5.469	5.469	5.469	5.806			
	20	01	09			Materiale si prestari de servicii cu caracter functional			60.000	10.000	9.851	9.851	9.851	11.251			
	20	01	30			Alte bunuri si servicii pentru intretinere si functionare			220.000	60.000	57.772	57.772	57.772	57.772			
	20	02				Reparatii curente			601.000	69.000	4.895	4.895	4.895	4.895			
	20	04				Medicamente si materiale sanitare			19.000	6.000	4.895	4.895	4.895	4.895			
	20	04	04			Dezinfectanti			19.000	6.000	4.895	4.895	4.895	4.895			
	20	05				Bunuri de natura obiectelor de inventar			10.000	10.000	4.936	4.936	4.936	4.936			
	20	05	30			Alte obiecte de inventar			21.000	5.000	4.936	4.936	4.936	4.936			
	20	06				Deplasari, detasari, transferari			21.000	5.000	4.936	4.936	4.936	4.936			
	20	06	01			Deplasari interne, detasari, transferari			15.000	5.000	4.936	4.936	4.936	4.936			
	20	13				Pregatire profesionala			243.060	51.000	33.228	33.228	33.228	33.228			
	57					TITLUL VIII ASISTENTA SOCIALA			243.060	51.000	33.228	33.228	33.228	33.228			
	57	02				Ajutoare sociale			243.060	51.000	33.228	33.228	33.228	33.228			

Capi- tol	Sub- capi- tol	Pa- ra- graf	Gru- pa / Titlu col	Ar- ti- col	Ali- ne- at	Denumire indicator	Credite de angajament		Credite bugetare		Angajamente legale	Plati efectuate	Angajamente legale de platit	Cheltuieli efective
							1	2	3	4				
			A			B								
			10 02			Cheltuieli salariale in natura			17.000	17.000	17.000		17.000	
			10 02 06			Vouchere de vacanta			17.000	17.000	17.000		17.000	
			10 03			Contributii			20.000	5.000	20.000	4.047	15.953	3.992
			10 03 07			Contributia asiguratorie pentru munca			20.000	5.000	20.000	4.047	15.953	3.992
			20			TITLUL II BUNURI SI SERVICII			130.000	44.000	19.749	19.749		20.054
			20 01			Bunuri si servicii			106.000	42.000	19.588	19.588		19.893
			20 01 03			Incalzit, iluminat si forta motrica			54.000	20.000	12.961	12.961		12.960
			20 01 05			Carburanti si lubrifianti			24.000	8.000	5.303	5.303		5.609
			20 01 06			Piese de schimb			15.000	8.000				
			20 01 08			Posta, telecomunicatii, radio, tv, internet			3.000	1.000	361	361		361
			20 01 09			Materiale si prestari de servicii cu caracter functional			10.000	5.000	963	963		963
			20 05			Bunuri de natura obiectelor de inventar			7.000					
			20 05 01			Uniforme si echipament			7.000					
			20 06			Deplasari, detasari, transferari			3.000	2.000	161	161		161
			20 06 01			Deplasari interne, detasari, transferari			3.000	2.000	161	161		161
			20 30			Alte cheltuieli			14.000					
			20 30 03			Prime de asigurare non-viata			14.000					
			70			CHELTUIELI DE CAPITAL								
			71			TITLUL XV ACTIVE NEFINANCIARE								
			71 01			Active fixe								
			71 01 02			Masini, echipamente si mijloace de transport								
6500 02						Partea III-a CHELTUIELI SOCIAL-CULTURALE			21.837.060	3.199.000	4.844.473	2.541.615	2.302.858	1.522.240
6502						INVATAMANT			10.732.060	1.585.000	1.190.174	1.190.174		184.372





Capi- tol	Sub- capi- tol	Pa- ra- graf	Gru- pa / Titlu	Ar- ti- col	Ali- ne- at	Denumire indicator	Credite de angajament		Credite bugetare		Angajamente legale	Angajamente legale de platit	Plati efectuate	Angajamente legale	Cheltuieli efective	
							aprobate la finele perioadei de raportare	trimestriale cumulate	aprobate la finele perioadei de raportare	trimestriale cumulate						
A							1	2	3	4	5	6	7	8=6-7	9	
B																
			20			TITLUL II BUNURI SI SERVICII										
			20	01		Bunuri si servicii			50.000							
			20	01	30	Alte bunuri si servicii pentru intretinere si functionare			40.000							
			20	06		Deplasari, detasari, transferari			10.000							
			20	06	01	Deplasari interne, detasari, transferari			10.000							
			50			TITLUL V FONDURI DE REZERVA			420.000							
			50	04		Fond de rezerva bugetata la dispozitia autoritatilor locale			420.000							
5602						TRANSFERURI CU CARACTER GENERAL INTRE DIFERITE NIVELE ALE ADMINISTRATIEI CHELTUIELI CURENTE			200.000							
			01			TITLUL VI TRANSFERURI INTRE UNITATI ALE ADMINISTRATIEI PUBLICE			200.000							
			51	01		Transferuri curente			200.000							
			51	01	15	Transferuri din bugetele locale pentru institutiile de asistenta sociala pentru persoanele cu handicap			200.000							
6000	02					Partea II-a APARARE, ORDINE PUBLICA SI SIGURANTA NATIONALA										
			10			ORDINE PUBLICA SI SIGURANTA NATIONALA										
			10	01		CHELTUIELI CURENTE			265.000							
			10	01		TITLUL I CHELTUIELI DE PERSONAL			265.000							
			10	01	01	Cheltuieli salariale in bani			840.749							
			10	01	01	Salarii de baza			840.749							
			10	01	17	Indemnizatii de hrana			840.749							
									840.749							
									840.749							
									821.000							
									821.000							
									784.000							
									784.000							
									736.000							
									48.000							
									13.000							
									199.442							
									199.442							
									199.380							
									179.326							
									175.334							
									165.584							
									9.750							




Capi- tol	Sub- capi- tol	Pa- ra- gra- f	Ar- ti- col	Ali- ne- at	Denumire indicator	Credite de angajament			Credite bugetare			Angajamente legale	Plati efectuate	Angajamente legale de platit	Cheltuieli efective
						aprobate la finele perioadei de raportare	trimestriale cumulate	aprobate la finele perioadei de raportare	aprobate la finele perioadei de raportare	aprobate la finele perioadei de raportare	trimestriale cumulate				
A						1	2	3	4	5	6	7	8-6-7	9	
B															
	20	30	30		Alte cheltuieli cu bunuri si servicii			15.000	5.000						
	59				TITLUL XI ALTE CHELTUIELI			152.000	76.000	43.738	43.738	43.738		43.738	43.738
	59	11			Asociatii si fundatii			92.000	56.000	33.904	33.904	33.904		33.904	33.904
	59	40			Sume aferente persoanelor cu handicap neincadrate			60.000	20.000	9.834	9.834	9.834		9.834	9.834
	60				Titlul XII PROIECTE CU FINANTARE DIN SUMELE REPREZENTAND ASISTENTA FINANCIARA NERAMBURSABILA AFERENTA PNRR			485.000	244.000	243.752	243.752	243.752		243.752	243.752
	60	01			Fonduri europene nerambursabile			407.000	205.000	204.834	204.834	204.834		204.834	204.834
	60	03			Sume aferente TVA			78.000	39.000	38.918	38.918	38.918		38.918	38.918
	70				CHELTUIELI DE CAPITAL			392.000	320.000	188.443	188.443	188.443		188.443	188.443
	71				TITLUL XV ACTIVE NEFINANCIARE			392.000	320.000	188.443	188.443	188.443		188.443	188.443
	71	01			Active fixe			392.000	320.000	188.443	188.443	188.443		188.443	188.443
	71	01	02		Masini, echipamente si mijloace de transport										
	71	01	03		Mobilier, aparatura birou si alte active corporale			30.000							3.994
	71	01	30		Alte active fixe (inclusiv reparatii capitale)										29.323
5402	01				ALTE SERVICII PUBLICE GENERALE CHELTUIELI CURENTE			362.000	320.000	188.443	188.443	188.443		188.443	7.419
	10				TITLUL I CHELTUIELI DE PERSONAL			500.000		30.000	30.000	30.000		30.000	30.000
	10	01			Cheltuieli salariale in bani			30.000		30.000	30.000	30.000		30.000	30.000
	10	01	12		Indemnizatii platite unor persoane din afara unitatii			30.000		30.000	30.000	30.000		30.000	30.000



Capi- fol	Sub- capi- fol	Pa- ra- graf	Gru- pa / Titlu	Ar- ti- col	Ali- ne- at	Denumire indicator	Credite de angajament			Credite bugetare			Angajamente legale	Plati efectuate	Angajamente legale de platit	Cheltuieli efective
							1	2	3	4	5	6				
A							1	2	3	4	5	6	7	8-6-7	9	
						B										
						afara unitatii										
10	01	17				Indemnizatii de hrana			205.000	51.000	205.000	205.000	49.924	155.076	49.528	
10	02					Cheltuieli salariale in natura			80.000	20.000	80.000	80.000	19.323	60.677	19.563	
10	02	06				Vouchere de vacanta			36.000	36.000	36.000	36.000		36.000		
10	03					Contributii			36.000	36.000	36.000	36.000		36.000		
10	03	07				Contributia asiguratorie pentru munca			54.000	14.000	54.000	54.000	13.179	40.821	13.381	
20						TITLUL II BUNURI SI SERVICII			54.000	14.000	54.000	54.000	13.179	40.821	13.381	
20	01					Bunuri si servicii			434.000	154.000	78.781	78.781	78.781	78.817	78.817	
20	01	01				Furnituri de birou			350.000	117.000	72.342	72.342	72.342	72.378	72.378	
20	01	02				Materiale pentru curatenie			30.000	10.000	7.301	7.301	7.301	7.301	7.301	
20	01	03				Incalzit, iluminat si forta motrica			20.000	10.000	4.365	4.365	4.365	4.365	4.365	
20	01	04				Apa, canal si salubritate			55.000	30.000	18.623	18.623	18.623	18.623	18.623	
20	01	05				Carburanti si lubrifianti			8.000	5.000	2.677	2.677	2.677	2.677	2.676	
20	01	06				Piese de schimb			2.000	2.000	315	315	315	315	352	
20	01	08				Posta, telecomunicatii, radio, tv, internet			5.000							
20	01	09				Materiale si prestari de servicii cu caracter functional			50.000	10.000	9.462	9.462	9.462	9.462	9.462	
20	04					Medicamente si materiale sanitare			180.000	50.000	29.599	29.599	29.599	29.599	29.599	
20	04	04				Dezinfectanti			14.000	10.000						
20	05					Bunuri de natura obiectelor de inventar			14.000	10.000						
20	05	30				Alte obiecte de inventar			10.000	5.000						
20	06					Deplasari, detasari, transferari			10.000	5.000						
20	06	01				Deplasari interne, detasari, transferari			35.000	12.000	6.439	6.439	6.439	6.439	6.439	
20	13					Pregatire profesionala			35.000	12.000	6.439	6.439	6.439	6.439	6.439	
20	30					Alte cheltuieli			10.000	5.000						
									15.000	5.000						



Capi- tol	Sub- capi- tol	Pa- ra- graf	Gru- pa / Titlu	Ar- ti- col	Ali- ne- at	Denumire indicator	Credite de angajament			Credite bugetare		Angajamente legale	Plati efectuate	Angajamente legale de platit	Cheltuieli efective	
							1	2	3	4	5					6
A							1	2	3	4	5	6	7	8	9	
B																
55	01	84				Sume reprezentand stimulentiul pentru casarea autovehiculelor uzate			168.000	168.000	123.000	123.000	123.000	123.000	123.000	
57	02					TITLUL VIII ASISTENTA SOCIALA			3.473.060	591.000	486.418	486.418	486.418	486.418	486.418	
57	02					Ajutoare sociale			3.473.060	591.000	486.418	486.418	486.418	486.418	486.418	
57	02	01				Ajutoare sociale in numerar			3.390.000	570.000	468.898	468.898	468.898	468.898	468.898	
57	02	02				Ajutoare sociale in natura			8.060							
57	02	03				Tichete de cresa si tichete sociale pentru gradinita			75.000	21.000	17.520	17.520	17.520	17.520	17.520	
58						TITLUL X PROIECTE CU FINANTARE DIN FONDURI EXTERNE NERAMBURSABILE										
						CADRULUI FINANCIAR 2014-2020			134.000	134.000					1.636	
58	02					Programe din Fondul Social European (FSE)									1.636	
58	02	01				Finantarea nationala									715	
58	02	02				Finantarea externa nerambursabila									921	
58	04					Programe din Fondul European Agricol de Dezvoltare Rurala (FEADR)			134.000	134.000						
58	04	02				Finantarea externa nerambursabila			134.000	134.000						
59						TITLUL XI ALTE CHELTUIELI			312.000	101.000	55.738	55.738	55.738	55.738	55.738	
59	11					Asociatii si fundatii			92.000	56.000	33.904	33.904	33.904	33.904	33.904	
59	12					Sustinerea cultelor			100.000	20.000	12.000	12.000	12.000	12.000	12.000	
59	22					Actiuni cu caracter stiintifice si social-cultural			60.000	5.000						
59	40					Sume aferente persoanelor cu handicap neincadrate										
60						Titlul XII PROIECTE CU FINANTARE DIN SUMELE REPREZENTAND ASISTENTA			60.000	20.000	9.834	9.834	9.834	9.834	9.834	



Pag. 6 - lei-

Capi- tol	Sub- capi- tol	Pa- ra- graf	Gru- pa / Titlu col	Ar- ti- col	Ali- ne- at	Denumire indicator	Credite de angajament			Credite bugetare		Angajamente legale	Plati efectuate	Angajamente legale de platit	Cheltuieli efective
							1	2	3	4	5				
A							B								
						intretinere si functionare									
			20	02		Reparatii curente			60.000		260.000	57.772	57.772		57.772
			20	04		Medicamente si materiale sanitare			69.000		601.000				
			20	04	04	Dezinfectanti			16.000		33.000	4.895	4.895		4.895
			20	05		Bunuri de natura obiectelor de inventar			16.000		33.000	4.895	4.895		4.895
			20	05	01	Uniforme si echipament			5.000		27.000				
			20	05	30	Alte obiecte de inventar			5.000		7.000				
			20	06		Deplasari, detasari, transferari			20.000		20.000				
			20	06	01	Deplasari interne, detasari, transferari			21.000		72.000	11.967	11.967		11.967
			20	13		Pregatire profesionala			21.000		72.000	11.967	11.967		11.967
			20	30		Alte cheltuieli			5.000		25.000				
			20	30	03	Prime de asigurare non-viata			66.000		261.000	49.578	49.578		49.578
			20	30	30	Alte cheltuieli cu bunuri si servicii			5.000		34.000	3.848	3.848		3.848
			50			TITLUL V FONDURI DE REZERVA			61.000		227.000	45.730	45.730		45.730
			50	04		Fond de rezerva bugetara la dispozitia autoritatilor locale			420.000		420.000				
			51			TITLUL VI TRANSFERURI INTRE UNITATI ALE ADMINISTRATIEI PUBLICE									
			51	01		Transferuri curente			13.000		254.000	12.900	12.900		12.900
			51	01	15	Transferuri din bugetele locale pentru institutiile de asistenta sociala pentru persoanele cu handicap			13.000		254.000	12.900	12.900		12.900
			51	01	70	Transferuri acordate in baza contractelor de parteneriat sau asociere									
			55			TITLUL VII ALTE TRANSFERURI			13.000		54.000	12.900	12.900		12.900
			55	01		A. Transferuri interne			168.000		168.000	123.000	123.000		123.000
									168.000		168.000	123.000	123.000		123.000

JUDETUL NEAMT

DETALIEREA CHELTUIELILOR
- buget local -
31.03.2024

Capi- tol	Sub- capi- tol	Pa- ra- gra- f	Gru- pa / Titlu	Ar- ti- col	Ali- ne- at	Denumire indicator	Credite de angajament			Credite bugetare		Angajamente bugetare	Angajamente legale	Plati efectuate	Angajamente legale de platit	Cheltuieli efective				
							1	2	3	4	5						6	7	8=6-7	9
A							B													
5002						TOTAL CHELTUIELI						13.170.726	13.170.726	7.970.739	5.199.987	3.265.247				
	01					CHELTUIELI CURENTE			46.488.060		12.291.000	8.548.095	8.548.095	3.348.108	5.199.987	3.171.078				
	10	01				TITLUL I CHELTUIELI DE PERSONAL			6.895.000		1.782.000	6.813.243	6.813.243	1.613.256	5.199.987	1.667.379				
	10	01	01			Cheltuieli salariale in bani			6.578.000		1.642.000	6.578.000	6.578.000	1.559.772	5.018.228	1.613.263				
	10	01	01			Salarii de baza			5.809.000		1.454.000	5.809.000	5.809.000	1.384.919	4.424.081	1.427.514				
	10	01	12			Indemnizatii platite unor persoane din afara unitatii			353.000		81.000	353.000	353.000	77.066	275.934	69.586				
	10	01	17			Indemnizatii de hrana			416.000		107.000	416.000	416.000	97.787	318.213	116.163				
	10	02				Cheltuieli salariale in natura			165.000		100.000	83.243	83.243	18.243	65.000	18.243				
	10	02	05			Transportul la si de la locul de munca			100.000		35.000	18.243	18.243	18.243		18.243				
	10	02	06			Vouchere de vacanta			65.000		65.000	65.000	65.000		65.000					
	10	03				Contributii			152.000		40.000	152.000	152.000	35.241	116.759	35.873				
	10	03	07			Contributia asiguratorie pentru munca			152.000		40.000	152.000	152.000	35.241	116.759	35.873				
	20					TITLUL II BUNURI SI SERVICII			4.131.000		1.286.000	813.044	813.044	813.044		824.007				
	20	01				Bunuri si servicii			3.112.000		1.104.000	746.604	746.604	746.604		757.567				
	20	01	01			Furnituri de birou			75.000		20.000	9.381	9.381	9.381		9.381				
	20	01	02			Materiale pentru curatenie			70.000		25.000	14.540	14.540	14.540		10.849				
	20	01	03			Incalzit, iluminat si forta motrica			694.000		279.000	223.131	223.131	223.131		236.130				
	20	01	04			Apa, canal si salubritate			480.000		157.000	131.551	131.551	131.551		131.713				
	20	01	05			Carburanti si lubrifianti			246.000		75.000	44.385	44.385	44.385		44.141				
	20	01	06			Piese de schimb			105.000		38.000	11.729	11.729	11.729		11.729				
	20	01	08			Posta, telecomunicatii, radio, tv, internet			75.000		17.000	15.292	15.292	15.292		15.629				
	20	01	09			Materiale si prestari de servicii cu caracter functional			1.107.000		433.000	238.823	238.823	238.823		240.223				
	20	01	30			Alte bunuri si servicii pentru														



Pag. 4 - lei-

Capi- tol	Sub- capi- tol	Pa- ra- graf	Pa- ra- pa / Titlu col	Ar- ti- col	Ali- ne- at	Denumire indicator	Credite de angajament				Credite bugetare		Angajamente legale	Plati efectuate	Angajamente legale de platit	Cheltuieli efective
							aprobate la finele perioadei de raportare	trimestriale cumulate	aprobate la finele perioadei de raportare	trimestriale cumulate	3	4				
						B	1	2	3	4	5	6	7	8-6-7	9	
8402	03					Transport rutier			11.782.000	5.645.000	3.436.581	3.436.581	3.436.581			121.544
		01				Drumuri si poduri			11.782.000	5.645.000	3.436.581	3.436.581	3.436.581			121.544



Capi- tol	Sub- capi- tol	Pa- ra- graf	Ar- ti- col	Ali- ne- at	Denumire indicator	Credite de angajament		Credite bugetare		Angajamente bugetare	Angajamente legale	Plati efectuate	Angajamente legale de platit	Cheltuieli efective
						aprobate la finele perioadei de raportare	trimestriale cumulate	aprobate la finele perioadei de raportare	trimestriale cumulate					
A						1	2	3	4	5	6	7	8=6-7	9
7000	02				B Partea IV-a SERVICII SI DEZVOLTARE PUBLICA, LOCUINTE, MEDIU SI APE LOCUINTE, SERVICII SI DEZVOLTARE PUBLICA									
7002	06				Illuminat public si electrificari	7.045.000		1.674.000	952.975	952.975	622.159	330.816	619.734	
	07				Alimentare cu gaze naturale in localitati	6.397.000		1.356.000	703.071	703.071	372.255	330.816	369.830	
	50				Alte servicii in domeniile locuintelor, serviciilor si dezvoltarii comunale	1.859.000		883.000	192.429	192.429	192.429		192.429	
7402	03				PROTECTIA MEDIULUI	3.510.000		24.000						
	05				Reducerea si controlul poluarii	1.028.000		449.000	510.642	510.642	179.826	330.816	177.401	
	02				Salubritate si gestiunea deseurilor	648.000		318.000	249.904	249.904	249.904		249.904	
	02				Colectarea, tratarea si distrugerea deseurilor	168.000		168.000	123.000	123.000	123.000		123.000	
	06				Canalizarea si tratarea apelor reziduale	450.000		150.000	126.904	126.904	126.904		126.904	
8000	02				Partea V-a ACTIUNI ECONOMICE	450.000		150.000	126.904	126.904	126.904		126.904	
8002	01				ACTIUNI GENERALE ECONOMICE, SI DE MUNCA	12.012.000		5.713.000	3.467.815	3.467.815	3.467.815		152.778	
	06				Actiuni generale economice si comerciale	200.000		60.000	25.023	25.023	25.023		25.023	
	06				Prevenire si combatere inundatii si gheturi	200.000		60.000	25.023	25.023	25.023		25.023	
	30				Alte cheltuieli pentru actiuni generale economice si comerciale	100.000		20.000						
8302	30				AGRICULTURA, SILVICULTURA, SI VANATOARE	100.000		40.000	25.023	25.023	25.023		25.023	
	50				Alte cheltuieli in domeniul agriculturii, silviculturii, pisciculturii si vanatorii TRANSPORTURI	30.000		8.000	6.211	6.211	6.211		6.211	
8402						30.000		8.000	6.211	6.211	6.211		6.211	
						11.782.000		5.645.000	3.436.581	3.436.581	3.436.581		121.544	



Capi- tol	Sub- pa- ra- graf	Pa- ru- ti- col	Al- ne- at	Denumire indicator	Credite de angajament		Credite bugetare		Angajamente legale	Plati efectuate	Angajamente legale de platit	Cheltuieli efective
					1	2	3	4				
A					B							
6502	04			Invatamant secundar								
	01			Invatamant secundar inferior			313.000	200.312	200.312	200.312		161.794
	02			Invatamant secundar superior			313.000	200.312	200.312	200.312		161.513
	50			Alte cheltuieli in domeniul invatamantului								281
6602				SANATATE			1.258.000	989.862	989.862	989.862		22.345
	08			Servicii de sanatate publica			158.000	133.474	133.474	65.237	68.237	23.307
	50			Alte cheltuieli in domeniul sanatatii			26.000	89.324	89.324	21.087	68.237	20.807
	50			Alte institutii si actiuni sanitare			132.000	44.150	44.150	44.150		2.500
6702				CULTURA, RECREERE SI RELIGIE			132.000	44.150	44.150	44.150		2.500
	03			Servicii culturale			138.000	191.149	191.149	92.909	98.240	96.328
	02			Biblioteci publice comunale, orasenesti, municipale			37.000	126.107	126.107	27.867	98.240	31.286
	02			Servicii religioase			37.000	126.107	126.107	27.867	98.240	31.286
	06			Alte servicii in domeniile culturii, recreerii si religiei			100.000	12.000	12.000	12.000		12.000
	50			ASIGURARI SI ASISTENTA SOCIALA			215.000	53.042	53.042	53.042		53.042
6802				Asistenta sociala in caz de boli si invaliditati			6.321.000	3.329.676	3.329.676	1.193.295	2.136.381	1.218.703
	05			Asistenta sociala in caz de boli si invaliditati			1.318.000	3.329.676	3.329.676	1.193.295	2.136.381	1.218.703
	02			Asistenta sociala in caz de invaliditate			4.475.000	3.225.118	3.225.118	1.088.737	2.136.381	1.114.145
15				Prevenirea excluderii sociale			1.119.000	3.225.118	3.225.118	1.088.737	2.136.381	1.114.145
	01			Ajutor social			75.000	23.872	23.872	23.872		23.872
	50			Alte cheltuieli in domeniul asigurarilor si asistentei sociale			75.000	23.872	23.872	23.872		23.872
	50			Alte cheltuieli in domeniul asistentei sociale			124.000	80.686	80.686	80.686		80.686
	50						124.000	80.686	80.686	80.686		80.686

JUDETUL NEAMT

CONTUL DE EXECUTIE AL BUGETULUI LOCAL - CHELTUIELI
31.03.2024

Capi- tol	Sub- capi- tol	Pa- ra- gra- f	Ar- ti- col	Ali- ne- at	Denumire indicator	Credite de angajament		Credite bugetare		Angajamente bugetare	Angajamente legale	Plati efectuate	Angajamente legale de platit	Cheltuieli efective	Pag. 1 - lei-
						1	2	3	4						
						aprobate la finele perioadei de raportare	trimestriale cumulate	aprobate la finele perioadei de raportare	trimestriale cumulate						
					B					5	6	7	8=6-7	9	
5002					TOTAL CHELTUIELI			46.488.060	12.291.000	13.170.726	13.170.726	7.970.739	5.199.987	3.265.247	
5100	02				Partea I-a SERVICII PUBLICE GENERALE			4.643.000	1.440.000	3.064.714	3.064.714	1.137.588	1.927.126	770.583	
5102					AUTORITATI PUBLICE SI ACTIVITATI EXTERNE			3.943.000	1.440.000	3.034.714	3.034.714	1.137.588	1.897.126	770.583	
	01				Autoritati executive si legislative			3.943.000	1.440.000	3.034.714	3.034.714	1.137.588	1.897.126	770.583	
	03				Autoritati executive			3.943.000	1.440.000	3.034.714	3.034.714	1.137.588	1.897.126	770.583	
5402					ALTE SERVICII PUBLICE GENERALE			500.000		30.000	30.000		30.000		
	05				Fond de rezerva bugetara la dispozitia autoritatilor locale			420.000							
	50				Alte servicii publice generale			80.000		30.000	30.000				
5602					TRANSFERURI CU CARACTER GENERAL INTRE DIFERITE NIVELE ALE ADMINISTRATIEI			200.000							
	07				Transferuri din bugetele locale pentru institutiile de asistenta sociala pentru persoanele cu handicap			200.000							
6000	02				Partea II-a APARARE, ORDINE PUBLICA SI SIGURANTA NATIONALA			951.000	265.000	840.749	840.749	201.562	639.187	199.442	
6102					ORDINE PUBLICA SI SIGURANTA NATIONALA			951.000	265.000	840.749	840.749	201.562	639.187	199.442	
	03				Ordine publica			541.000	151.000	485.216	485.216	117.265	367.951	119.684	
	04				Politie comunitara			541.000	151.000	485.216	485.216	117.265	367.951	119.684	
	05				Protectie civila si protectia contra incendiilor (protectie civila nonmilitara)			410.000	114.000	355.533	355.533	84.297	271.236	79.758	
6500	02				Partea III-a CHELTUIELI SOCIAL-CULTURALE			21.837.060	3.199.000	4.844.473	4.844.473	2.541.615	2.302.858	1.522.710	
6502					INVATAMANT			10.752.060	1.585.000	1.190.174	1.190.174	1.190.174		184.372	
	03				Invatamant prescolar si primar			14.000	14.000					233	
					Invatamant prescolar			14.000	14.000					233	

**Balantă de verificare
CLASA I - VII**



Simbolul contului	Soldul inițial		Rulaj precedent		Rulaj curent		Rulaj cumulat		PPRRG Total solturi finale	
	Debit	Credit	Debit	Credit	Debit	Credit	Debit	Credit	Debit	Credit
Total CLASA I - VII	124.932.135,00	124.932.135,00	50.881.330,00	50.881.330,00	21.517.080,00	21.517.080,00	72.398.410,00	72.398.410,00	144.075.131,00	144.075.131,00
103.00.00	0,00	75.365.550,00	0,00	0,00	0,00	0,00	0,00	0,00	0,00	75.365.550,00
104.01.01	0,00	10.371.422,00	0,00	0,00	0,00	0,00	0,00	0,00	0,00	10.371.422,00
117.00.00	0,00	31.023.185,00	5.534.247,00	11.483.659,00	0,00	0,00	5.534.247,00	11.483.659,00	0,00	36.972.597,00
121.00.00	0,00	5.951.531,00	8.682.805,00	2.731.273,00	3.422.756,00	11.121.874,00	12.105.561,00	13.853.147,00	0,00	7.699.117,00
208.01.00	163.342,00	0,00	0,00	0,00	0,00	0,00	0,00	0,00	163.342,00	0,00
208.02.00	313.475,00	0,00	0,00	0,00	0,00	0,00	0,00	0,00	313.475,00	0,00
211.01.00	14.586.060,00	0,00	0,00	0,00	0,00	0,00	0,00	0,00	14.586.060,00	0,00
211.02.00	228.600,00	0,00	0,00	0,00	0,00	0,00	0,00	0,00	228.600,00	0,00
212.01.01	31.947.540,00	0,00	0,00	0,00	0,00	0,00	0,00	0,00	31.947.540,00	0,00
212.03.01	4.036.983,00	0,00	0,00	0,00	0,00	0,00	0,00	0,00	4.036.983,00	0,00
212.09.01	34.696.824,00	0,00	0,00	0,00	0,00	0,00	0,00	0,00	34.696.824,00	0,00
213.01.00	1.402.393,00	0,00	0,00	0,00	0,00	0,00	0,00	0,00	1.402.393,00	0,00
213.03.00	671.220,00	0,00	0,00	0,00	0,00	0,00	0,00	0,00	671.220,00	0,00
214.00.00	857.757,00	0,00	19.297,00	0,00	0,00	0,00	19.297,00	0,00	877.054,00	0,00
231.00.00	10.800.335,00	0,00	4.850.317,00	0,00	0,00	0,00	4.850.317,00	0,00	15.650.652,00	0,00
280.08.01	0,00	56.639,00	0,00	3.371,00	0,00	0,00	1.686,00	5.057,00	0,00	61.696,00
280.08.09	0,00	273.215,00	0,00	1.769,00	0,00	0,00	885,00	2.654,00	0,00	275.869,00
281.02.08	0,00	22.464,00	0,00	434,00	0,00	0,00	218,00	652,00	0,00	23.116,00
281.03.01	0,00	351.241,00	0,00	10.992,00	0,00	0,00	5.355,00	16.347,00	0,00	367.588,00
281.03.03	0,00	129.325,00	0,00	12.171,00	0,00	0,00	6.086,00	18.257,00	0,00	147.582,00
281.04.00	0,00	176.201,00	0,00	26.048,00	0,00	0,00	12.257,00	38.305,00	0,00	214.506,00
302.02.00	28.155,00	0,00	28.481,00	13.039,00	15.903,00	44.103,00	44.384,00	57.142,00	15.397,00	0,00
302.04.00	0,00	0,00	1.840,00	1.840,00	5.860,00	5.860,00	7.700,00	7.700,00	0,00	0,00
302.08.00	0,00	0,00	24.538,00	24.537,00	38.072,00	34.382,00	62.610,00	58.919,00	3.691,00	0,00
303.02.00	1.991.724,00	0,00	2.486,00	19.297,00	0,00	0,00	2.486,00	19.297,00	1.974.913,00	0,00
401.01.00	0,00	0,00	725.339,00	727.001,00	301.997,00	0,00	2.486,00	19.297,00	0,00	0,00
404.01.00	0,00	0,00	4.600.073,00	4.850.317,00	266.310,00	16.066,00	1.027.336,00	1.029.236,00	0,00	1.900,00
421.00.00	0,00	308.850,00	1.045.122,00	1.081.217,00	526.702,00	532.046,00	1.571.824,00	4.866.383,00	0,00	0,00
427.01.00	0,00	1.873,00	4.405,00	5.064,00	2.532,00	2.537,00	6.937,00	1.613.263,00	0,00	350.289,00
428.01.01	0,00	9.926,00	16.865,00	17.465,00	13.945,00	14.545,00	30.810,00	32.010,00	0,00	2.537,00
431.02.00	0,00	126.199,00	260.040,00	265.388,00	131.547,00	133.201,00	391.587,00	398.589,00	0,00	11.126,00
431.04.00	0,00	50.490,00	104.020,00	106.141,00	52.611,00	53.275,00	156.631,00	159.416,00	0,00	133.201,00
431.06.00	0,00	10.771,00	23.401,00	24.470,00	11.840,00	11.988,00	35.241,00	36.458,00	0,00	53.275,00
438.00.00	0,00	0,00	312.854,00	312.854,00	156.044,00	156.044,00	468.898,00	468.898,00	0,00	11.988,00
444.00.00	0,00	28.681,00	60.078,00	61.992,00	30.805,00	31.092,00	90.883,00	93.084,00	0,00	0,00
448.01.00	0,00	0,00	4.884,00	4.937,00	5.048,00	4.995,00	9.932,00	9.932,00	0,00	30.882,00
450.05.01	0,00	0,00	14.595,00	10.851,00	28.090,00	0,00	42.885,00	10.851,00	31.834,00	0,00
450.05.04	171.809,00	0,00	0,00	0,00	0,00	0,00	0,00	0,00	171.809,00	0,00
458.03.01	5.357.510,00	0,00	232.169,00	10.082,00	3.083,00	207.917,00	235.252,00	217.995,00	5.374.763,00	0,00

Simbolul contului	Sold inițial		Rulaș precedent		Rulaș curent		Rulaș cumulativ		Total solduri finale	
	Debit	Credit	Debit	Credit	Debit	Credit	Debit	Credit	Debit	Credit
458.03.02	957.756,00	0,00	34.735,00	769,00	0,00	38.918,00	34.735,00	39.687,00	952.804,00	0,00
461.01.01	348.841,00	0,00	0,00	348.841,00	0,00	0,00	0,00	348.841,00	0,00	0,00
461.01.02	0,00	0,00	1.142.478,00	267.651,00	99.805,00	116.641,00	1.242.283,00	384.292,00	857.991,00	0,00
461.01.04	0,00	0,00	15.618,00	15.618,00	15.126,00	15.126,00	30.744,00	30.744,00	0,00	0,00
461.01.09	38.331,00	0,00	0,00	0,00	0,00	0,00	0,00	0,00	38.331,00	0,00
462.01.09	0,00	471.782,00	127.269,00	132.979,00	25.634,00	3.623,00	152.903,00	136.602,00	0,00	455.481,00
464.00.00	2.440.595,00	0,00	2.421.551,00	610.329,00	11.353,00	426.996,00	2.432.904,00	1.037.325,00	3.836.174,00	0,00
467.02.00	0,00	30.981,00	23.695,00	57.529,00	780,00	-4.917,00	24.475,00	52.612,00	0,00	51.148,00
468.01.07	0,00	0,00	3.134.400,00	0,00	0,00	0,00	3.134.400,00	0,00	3.134.400,00	0,00
473.01.03	0,00	171.809,00	10.851,00	14.595,00	0,00	28.090,00	10.851,00	42.685,00	0,00	42.685,00
481.09.00	0,00	0,00	2.800.855,00	2.800.855,00	0,00	0,00	2.800.855,00	2.800.855,00	0,00	0,00
519.01.07	0,00	0,00	9.339.416,00	3.134.400,00	0,00	0,00	11.925.430,00	3.134.400,00	9.811.030,00	0,00
521.01.00	12.985.257,00	0,00	0,00	3.134.400,00	0,00	0,00	0,00	3.134.400,00	9.811.030,00	0,00
521.03.00	0,00	0,00	15.618,00	5.148,00	15.126,00	22.721,00	30.744,00	27.869,00	0,00	0,00
529.09.02	0,00	0,00	1.339.895,00	1.324.863,00	740.161,00	689.155,00	2.080.056,00	2.014.018,00	66.038,00	0,00
531.01.01	9.326,00	0,00	1.200,00	0,00	600,00	0,00	1.800,00	22.330,00	11.126,00	0,00
552.00.00	471.782,00	0,00	5.710,00	0,00	320,00	22.330,00	6.030,00	6.030,00	370.553,00	0,00
562.01.01	0,00	0,00	264.138,00	0,00	106.415,00	0,00	0,00	0,00	426.520,00	0,00
562.03.00	426.520,00	0,00	0,00	0,00	0,00	0,00	0,00	0,00	0,00	0,00
581.01.01	0,00	0,00	1.302.844,00	1.302.844,00	626.030,00	626.030,00	1.928.874,00	1.928.874,00	0,00	0,00
581.01.02	0,00	0,00	22.020,00	22.020,00	63.125,00	63.125,00	85.145,00	85.145,00	0,00	0,00
602.02.00	0,00	0,00	13.039,00	0,00	44.104,00	57.143,00	57.143,00	57.143,00	0,00	0,00
602.04.00	0,00	0,00	2.945,00	0,00	8.784,00	11.729,00	11.729,00	11.729,00	0,00	0,00
602.07.00	0,00	0,00	0,00	0,00	0,00	0,00	0,00	0,00	0,00	0,00
602.08.00	0,00	0,00	35.281,00	0,00	42.415,00	77.696,00	77.696,00	77.696,00	0,00	0,00
602.09.00	0,00	0,00	0,00	0,00	4.895,00	4.895,00	4.895,00	4.895,00	0,00	0,00
603.00.00	0,00	0,00	0,00	0,00	0,00	0,00	0,00	0,00	0,00	0,00
610.00.00	0,00	0,00	413.134,00	0,00	94.064,00	507.198,00	507.198,00	507.198,00	0,00	0,00
611.00.00	0,00	0,00	0,00	0,00	0,00	0,00	0,00	0,00	0,00	0,00
613.00.00	0,00	0,00	3.848,00	0,00	0,00	3.848,00	3.848,00	3.848,00	0,00	0,00
614.00.00	0,00	0,00	7.808,00	0,00	4.159,00	11.967,00	11.967,00	11.967,00	0,00	0,00
626.00.00	0,00	0,00	9.916,00	0,00	5.713,00	15.629,00	15.629,00	15.629,00	0,00	0,00
628.00.00	0,00	0,00	160.438,00	0,00	85.245,00	245.683,00	245.683,00	245.683,00	0,00	0,00
629.01.00	0,00	0,00	33.220,00	0,00	12.510,00	45.730,00	45.730,00	45.730,00	0,00	0,00
635.01.00	0,00	0,00	4.884,00	0,00	4.950,00	9.834,00	9.834,00	9.834,00	0,00	0,00
641.00.00	0,00	0,00	1.081.217,00	0,00	532.046,00	1.613.263,00	1.613.263,00	1.613.263,00	0,00	0,00
642.00.00	0,00	0,00	8.457,00	0,00	9.786,00	18.243,00	18.243,00	18.243,00	0,00	0,00
645.07.00	0,00	0,00	23.885,00	0,00	11.988,00	35.873,00	35.873,00	35.873,00	0,00	0,00
671.00.00	0,00	0,00	5.800,00	0,00	7.100,00	12.900,00	12.900,00	12.900,00	0,00	0,00
672.00.00	0,00	0,00	0,00	0,00	0,00	0,00	0,00	0,00	0,00	0,00
673.00.00	0,00	0,00	123.000,00	0,00	0,00	123.000,00	123.000,00	123.000,00	0,00	0,00
677.00.00	0,00	0,00	324.854,00	0,00	161.564,00	486.418,00	486.418,00	486.418,00	0,00	0,00
679.00.00	0,00	0,00	26.206,00	0,00	19.698,00	45.904,00	45.904,00	45.904,00	0,00	0,00
681.01.00	0,00	0,00	53.249,00	0,00	26.485,00	79.734,00	79.734,00	79.734,00	0,00	0,00





Simbolul contului	Sold inițial		Rulaj precedent		Rulaj curent		Rulaj cumulativ		Total solduri finale	
	Debit	Credit	Debit	Credit	Debit	Credit	Debit	Credit	Debit	Credit
682.01.09	0,00	0,00	0,00	0,00	16.066,00	16.066,00	16.066,00	16.066,00	0,00	0,00
731.01.00	0,00	0,00	0,00	11.273,00	14.032,00	2.759,00	14.032,00	14.032,00	0,00	0,00
731.02.00	0,00	0,00	0,00	608.052,00	1.073.677,00	465.625,00	1.073.677,00	1.073.677,00	0,00	0,00
734.00.00	0,00	0,00	0,00	495.555,00	480.038,00	-15.517,00	480.038,00	1.073.677,00	0,00	0,00
735.02.00	0,00	0,00	0,00	1.146.000,00	2.058.000,00	912.000,00	2.058.000,00	480.038,00	0,00	0,00
739.06.02	0,00	0,00	0,00	1.211.988,00	1.176.834,00	-35.154,00	1.176.834,00	2.058.000,00	0,00	0,00
739.00.00	0,00	0,00	0,00	1.895,00	2.005,00	110,00	2.005,00	1.176.834,00	0,00	0,00
750.02.00	0,00	0,00	0,00	453.326,00	426.541,00	-26.785,00	426.541,00	2.005,00	0,00	0,00
751.01.00	0,00	0,00	0,00	783.953,00	888.889,00	104.936,00	888.889,00	426.541,00	0,00	0,00
751.02.00	0,00	0,00	0,00	2.112,00	2.720,00	608,00	2.720,00	888.889,00	0,00	0,00
751.03.00	0,00	0,00	0,00	90.832,00	164.018,00	73.186,00	164.018,00	2.720,00	0,00	0,00
751.04.00	0,00	0,00	0,00	3.797,00	4.168,00	371,00	4.168,00	164.018,00	0,00	0,00
770.00.00	0,00	0,00	0,00	6.845.764,00	0,00	1.282.484,00	0,00	4.168,00	0,00	0,00
772.01.00	0,00	0,00	0,00	3.819.514,00	4.365.432,00	545.918,00	4.365.432,00	0,00	0,00	0,00
772.02.00	0,00	0,00	0,00	0,00	0,00	0,00	0,00	4.365.432,00	0,00	8.128.248,00
775.00.00	0,00	0,00	0,00	231.499,00	234.173,00	2.674,00	234.173,00	4.365.432,00	0,00	0,00
778.00.00	0,00	0,00	0,00	35.405,00	35.814,00	409,00	35.814,00	0,00	0,00	0,00
779.01.09	0,00	0,00	0,00	2.486,00	2.486,00	0,00	2.486,00	234.173,00	0,00	0,00
791.00.00	0,00	0,00	0,00	158.829,00	193.047,00	34.218,00	193.047,00	35.814,00	0,00	0,00
	0,00	0,00	0,00	158.829,00	193.047,00	34.218,00	193.047,00	2.486,00	0,00	0,00
								193.047,00	0,00	0,00

Vasile Dorneanu
 Digitally signed by Vasile Dorneanu
 Date: 2024.04.29 08:19:04 +03'00'

Olga Cojocariu
 Digitally signed by Olga Cojocariu
 Date: 2024.04.29 08:19:19 +03'00'

