



ROMÂNIA
JUDEȚUL NEAMȚ
CONSILIUL LOCAL AL COMUNEI PIPIRIG

Cod de identificare fiscală: 2614228
Comuna Pipirig, str. Ion Creangă, nr. 4, cod poștal: 617325
www.pipirig.ro, e-mail: primaria.pipirig@yahoo.com, primaria@pipirig.ro
Tel: 0233-252001; 0233-252449; fax: 0233-252001

HOTĂRÂREA

Nr.9 din 30 ianuarie 2024
privind aprobarea bugetului local al comunei Pipirig și
a Programului de investiții publice pe anul 2024

Având în vedere temeiurile juridice, respectiv prevederile:

- art.15, alin.(2), art.120, alin.(1), art.121, alin.(1), alin.(2) și art.138, alin.(4) și alin.(5) din Constituția României, republicată;
- art.3, art.4 și art.9, din Carta europeană a autonomiei locale, adoptată la Strasbourg la 15 octombrie 1985, ratificată prin Legea nr.199/1997;
- art.3, alin.(2), art.31, art.40-49 și art.80-83 din Legea nr.24/2000 privind normele de tehnică legislativă pentru elaborarea actelor normative;
- art.7, alin.(2) din Codul civil al României, adoptat prin Legea nr.287/2009, republicat, cu modificările și completările ulterioare;
- art.1, alin.(2), art.3, art.75, alin.(1), litera "g", art.87, alin.(3) ultima teză , art.88, art.89, alin.(6), art.90, alin.(1), art.95, alin.(2), art.96, art.98, art.104, alin.(2), art.105, alin.(4), art.129, alin.(1), alin. (2), litera "b" coroborat cu alin (4), litera "a", raportate la cele ale art.155, alin. (1), litera "c", alin. (4), litera "b", art.129, alin.(5), art.197, alin.(1), (2), (4) și (5), art. 198, alin.(1), art.199, alin.(1) și (2), art.240, art.458, art.491, alin. (2), alin.(4), art.547, alin.(2), art.575, alin.(1), art.3, alin.(20, anexa nr.1 din Ordonanța de urgență a Guvernului nr.57/2019 privind Codul administrativ, cu modificările și completările ulterioare;

- art.1, alin.(2), litera "a", art.4, art.5, alin.(4), art.19, alin.(1), litera "a", art.20, alin.(1) și litera "j", art.26, alin.(4), art.30, alin.(6), art.40 – art.48, art.51, alin.(3) și art.58 Legea nr. 273/2006, privind finanțele publice locale, cu modificările și completările ulterioare;

- art.4-art.7 și anexa 10, capitolul II din Legea nr.421/2023 a bugetului de stat pe anul 2024;

- Legii nr.422/2023 a bugetului asigurărilor sociale de stat pe anul 2024;

- Legii - cadru nr.153/2017 privind salarizarea personalului plătit din fonduri publice, cu modificările și completările ulterioare;

- art.8, art.9, alin.(5), art.44, alin.(6), art.88, alin.(2) art.103, alin.(2), art.104, alin.(2) și art.105, alin.(2), din Legea învățământului preuniversitar nr.198/2023, cu modificările și completările ulterioare;

- art. 2, alin.(2), art.64, alin.(1) și art.138 din Codul fiscal al României, adoptat prin legea nr.227/2015, cu modificările și completările ulterioare;

- art.6, alin.(1), litera "d" din Ordonanța de urgență a Guvernului nr.118/2006 privind înființarea, organizarea și desfășurarea activității așezămintelor culturale, aprobată prin Legea nr.143/2007, cu modificările și completările ulterioare;

- art.8, alin.(1) și art.33 din Legea bibliotecilor nr.334/2002, republicată, cu modificările și completările ulterioare;

- art.40 din Legea nr.448/2006 privind protecția și promovarea drepturilor persoanelor cu handicap, republicată, cu modificările și completările ulterioare;

- Ordinului Ministerului Educației nr. 6238/2023 privind aprobarea metodologiei – cadru de acordare a burselor .

- art.39, alin.2 Legea poliției locale nr.155/2010, republicată, cu modificările și completările ulterioare;

- art.5, alin(2) și art 32 din Hotărârea Guvernului nr. 1183/2012 pentru aprobarea Normelor privind sistemul de cooperare pentru asigurarea funcției de audit public intern și prevederile art.1, alin (2) din Hotărârea Consiliului local al comunei Pipirig nr. 86/28.11.2017 privind aderarea la Acordul de cooperare pentru organizarea și exercitarea activității de audit public intern nr. 1431/15.12.2016, cu modificările aduse prin actele adiționale subsecvente ;

- Adresa Filialei Județene a Asociației Comunelor din România nr.61/03.01.2024;

- Adresa ADI "ECONEAMȚ" nr.54 din 22.01.2024, adresa GAL Ceahlău, adresa nr.46/07.01.2024 a A.D.I. "PROTECȚIA ANIMALELOR NEAMȚ";

Văzând anunțul nr. 497 din 10.01.2024 referitor la organizarea dezbaterii publice privind aprobarea bugetului local al comunei Pipirig, județul Neamț pe anul 2024;

Analizând adresele nr.909/10.01.2024 și 1012/2024 ale Direcției Județene a Finanțelor Publice Neamț prin care se comunică sumele defalcate din bugetul de stat, precum și adresa nr. 50/3617/2024 a Consiliului Județean Neamț;

Ținând cont de:

a) prognozele principalilor indicatori macroeconomici și sociali pentru anul 2024, precum și pentru anii 2025 - 2027;

b) cadrul fiscal-bugetar cu prognozele bugetare și politica fiscal-bugetară, precum și cadrul de cheltuieli pe termen mediu;

c) Strategia de dezvoltarea economică, socială durabilă a Comunei Pipirig, județul Neamț, pentru perioada 2021-2027.

Luând act de :

- referatul de aprobare al primarului comunei înregistrat sub nr. 496 din 10.01.2024;

- raportul de specialitate al Compartimentului financiar-contabil, impozite și taxe, achiziții publice și administrarea domeniului public și privat din cadrul primăriei înregistrat sub nr. 984 din 17.01.2024;

- avizele favorabile ale comisiilor de specialitate ale consiliului local și de viza de control financiar – preventiv aplicată pe proiectul de hotărâre;

În temeiul dispozițiilor art.139, alineat (1) și alineat (3), litera „a”, coroborat cu art.196, alin.(1), litera "a" din Ordonanța de urgență a Guvernului nr.57/2019 privind Codul administrativ cu modificările și completările ulterioare

Consiliul local al comunei Pipirig, județul Neamț adoptă

următoarea hotărâre:

Art. 1. – (1) Prezenta hotărâre prevede și autorizează pentru anul 2024:

a) veniturile structurate pe capitole și subcapitole;

b) cheltuielile structurate pe destinații, cu detalieri pe părți, capitole, titluri, articole și alineate, după caz;

c) responsabilitățile autorității administrației publice locale implicată în procesul de execuție a bugetului local al comunei Pipirig, inclusiv ale directorului Liceului Tehnologic "Ion Creangă", comuna Pipirig, județul Neamț.

(2) Bugetul local pe anul 2024 are la bază principiile: universalității, transparenței și publicității, unității, unității monetare, anualității, specializării bugetare și echilibrului.

Art. 2. (1) Se aprobă bugetul local pentru anul 2024, la partea de venituri în sumă de **36.789,66 mii lei**, iar la partea de cheltuieli în sumă de **45.742,06 mii lei**, astfel:

- pentru **secțiunea de funcționare**, veniturile sunt în sumă de **15.218,66 mii lei**, iar cheltuielile în sumă **15.353,06 mii lei**, cu un deficit de **134,4 mii lei**;

- pentru **secțiunea de dezvoltare**, veniturile sunt în sumă de **21.571 mii lei**, iar cheltuielile în sumă de **30.371 mii lei**, cu un deficit de **8.800 mii lei**;

(2) Detalierea fiecărei secțiuni a bugetului local pe capitole, titluri, articole și alineate se regăsește în *Anexa nr.1*, care face parte integrantă din prezenta hotărâre.

Art. 3. Se aprobă *Programul de investiții publice pe anul 2024*, conform *Anexei nr.2* ce face parte integrantă din prezenta hotărâre.

Art. 4. Se aprobă numărul de personal, permanent și temporar, finanțat din bugetul local al comunei Pipirig, în anul 2024, conform *Anexei nr. 3* ce face parte integrantă din prezenta hotărâre.

Art. 5. – (1) Veniturile bugetului local pe anul 2024 reprezintă limite minime de realizat care permit efectuarea cheltuielilor.

(2) În cazul în care veniturile prevăzute în bugetul local pe anul 2024 nu se realizează, ordonatorul de credite limitează efectuarea cheltuielilor bugetare sub nivelurile aprobate, corespunzător veniturilor sub nivelurile aprobate, corespunzător veniturilor încasate, cheltuielilor efectuate și a prognozei realizării acestora până la finele anului.

(3) Ordonatorul principal de credite, pe parcursul exercițiului bugetar, monitorizează gradul de realizare a veniturilor proprii, stabilind măsuri de eficientizare a acestei activități;

Art. 6. (1) Cheltuielile prevăzute în bugetul local pe anul 2024 reprezintă limite maxime care nu pot fi depășite, iar modificarea lor se face în condițiile legii.

(2) Angajarea, lichidarea, ordonanțarea și plata cheltuielilor, contractarea de lucrări, bunuri și servicii, precum și efectuarea de cheltuieli de către ordonatorul de credite se fac numai cu respectarea prevederilor legale și în limita creditelor bugetare aprobate.

Art. 7. – (1) Directorul Liceului Tehnologic "Ion Creangă", comuna Pipirig în calitate de ordonator terțiar de credite, potrivit prevederilor din Legea învățământului preuniversitar nr. 198/2023, cu modificările și completările ulterioare, coroborate cu cele ale art. 21 alin.(1) și (4) și art. 22 alin. (1) și (3) din Legea nr. 273/2006 privind finanțele publice locale, cu modificările și completările ulterioare, utilizează creditele bugetare ce i-au fost repartizate numai pentru realizarea sarcinilor unității de învățământ cu personalitate juridică pe care o conduce, inclusiv a părților acesteia, potrivit prevederilor din bugetul aprobat și în condițiile stabilite prin dispozițiile legale.

(2) Directorul Liceului Tehnologic "Ion Creangă", comuna Pipirig și consiliul de administrație al acestuia răspund de încadrarea în bugetul aprobat, în condițiile legii.

Art. 8. (1) Ordonatorul principal de credite aprobă, potrivit atribuțiilor stabilite prin lege ori prin prezenta hotărâre, repartizarea pe trimestre a veniturilor și cheltuielilor prevăzute în bugetul local, în funcție de termenele legale de încasare a veniturilor și de perioada în care este necesară efectuarea cheltuielilor.

(2) Angajarea și efectuarea cheltuielilor din creditele aprobate în bugetul local se aprobă de către ordonatorul principal de credite și se efectuează numai cu viza prealabilă de control financiar preventiv propriu care atestă respectarea dispozițiilor legale, încadrarea în creditele bugetare aprobate și destinația acestora, pe baza notelor de fundamentare/referatelor de necesitate prezentate de personalul din aparatul de specialitate al primarului.

(3) Termenele de prezentare a documentelor justificative necesare efectuării oricăror cheltuieli aferente activităților și acțiunilor finanțate din bugetul local se stabilesc de către ordonatorul principal de credite, în condițiile legii.

Art. 9. Primarul comunei asigură punerea în aplicare a prezentei hotărâri, inclusiv efectuarea prin dispoziție a acestuia a următoarelor operațiuni:

d) virarea de credite;

- e) stabilirea numărului asistenților personali și a indemnizațiilor lunare pentru persoanele cu handicap;
- f) rectificarea bugetului local.

Art. 10 - Dacă bugetul local pe anul 2025 nu a fost aprobat până cel târziu la data de 31 decembrie 2024, se autorizează ordonatorul principal de credite al comunei să aplice în continuare bugetul anului 2024 până la aprobarea noului buget.

Art. 11 – (1) Pentru o analiză periodică a realizării părții de venituri a bugetului local provenite din venituri proprii, raportate la termenele de plată până la data de 5 a fiecărei luni, personalul din Compartimentul financiar-contabil, achiziții publice, impozite și taxe, prezintă ordonatorului de credite situația încasărilor pe luna precedentă și cumulată de la începutul anului.

(2) Personalul Compartimentului financiar-contabil, achiziții publice, impozite și taxe are obligația ca cel puțin o dată în cursul anului 2024 să efectueze o investigație asupra stării contribuabililor trecuți în evidența separată ca insolvabili, întocmind procese-verbale în acest sens care se supun aprobării ordonatorului principal de credite.

Art. 12 – Din bugetul local se suportă sumele necesare pentru acoperirea cheltuielilor programelor de perfecționare profesională a funcționarilor publici și personalului contractual, organizate la inițiativa sau în interesul comunei Pipirig.

Art. 13. Se aprobă asigurarea fondurilor necesare desfășurării activității de audit public intern în sistem de cooperare pentru exercițiul bugetar 2024 aferent Serviciului de audit public intern din cadrul Filialei Județene Neamț a Asociației Comunelor din România, contribuțiile lunare datorate fiind stabilite în baza Acordului de cooperare nr. 1431/15.12.2016, cu modificările aduse de Actele adiționale subsecvente, astfel:

- activitatea de audit public intern în sistem de cooperare pentru anul 2024: 46.774 lei;
- cotizație anuală A.Co.R. , inclusiv Casa Comunelor -1.800 lei/an;

Total cheltuieli: 48.574 lei/an.

Art. 14. Se aprobă asigurarea din bugetul local a contribuțiilor datorate pentru anul 2024:

- Grupului de Acțiune Locală "Ceahlău": 20.880 lei/an;
- Asociației de Dezvoltare Intercomunitară "ECO NEAMȚ": 6.267 lei/ an;

- Asociației de Dezvoltare Intercomunitară "AQUA NEAMȚ": 8.000 lei/ an;
- Asociației de Dezvoltare Intercomunitară " Protecția Animalelor Neamț": 8.896 lei/an.

Art. 15. Se aprobă acordarea sumei de 100.000 lei de la bugetul local pentru unitățile de cult de pe raza comunei Pipirig, respectiv pentru parohiile: Parohia I "Sfântul Nicolae" Pipirig, Parohia II "Sfântul Nicolae" Pipirig, Parohia "Adormirea Maicii Domnului" Boboiești, Parohia "Sfântul Dumitru" Leghin, Parohia "Sfântul Gheorghe" Stânca, Parohia "Sfântul Dumitru" Pluton.

Art. 16. – Anexele nr. 1-3 fac parte integrantă din prezenta hotărâre.

Art. 17. – Primarul comunei și Compartimentul financiar-contabil, achiziții publice, impozite și taxe vor duce la îndeplinire prevederile prezentei hotărâri.

Art.18. – Secretarul general al comunei va comunica prezenta hotărâre, în termenele prevăzute de lege, Prefectului Județului Neamț, Primarului comunei Pipirig, precum și persoanelor și instituțiilor interesate și o va aduce la cunoștință publică prin afișarea la sediul Primăriei comunei Pipirig și pe site-ul www.pipirig.ro, în Monitorul oficial local, la secțiunea "*Hotărârile autorității deliberative*".

Președinte de ședință,

Consilier local – Irina DORNEANU



AR/AR

Ex.4

Ds. A-4/2024


30.01.2024

Contrasemnează,

**Secretar general comună,
Ana RIȘCANU**

**CARTUȘ NECESAR DE INSERAT PE ORICE HOTĂRÂRE A CONSILIULUI LOCAL AL COMUNEI,
DUPĂ SEMNĂTURA PREȘEDINTELUI DE ȘEDINȚĂ ȘI CEA A SECRETARULUI GENERAL AL COMUNEI**

PROCEDURI OBLIGATORII ULTERIOARE ADOPTĂRII HOTĂRĂRII CONSILIULUI LOCAL AL COMUNEI NR. 9/2024

Nr. crt.	Operațiuni efectuate	Data ZZ/LL/AN	Semnătura persoanei responsabile să efectueze procedura
0	1	2	3
1	Adoptarea hotărârii ¹⁾	30/01/2024	
2	Comunicarea către primarul comunei ²⁾	.../.../2024	
3	Comunicarea către prefectul județului ³⁾	.../.../2024	
4	Aducerea la cunoștință publică ⁴⁺⁵⁾	.../.../2024	
5	Comunicarea, numai în cazul celei cu caracter individual ⁴⁺⁵⁾	.../.../2024	
6	Hotărârea devine obligatorie ⁶⁾ sau produce efecte juridice ⁷⁾ , după caz	.../.../2024	

Extrase din Ordonanța de urgență a Guvernului nr. 57/2019 privind Codul administrativ:

- ¹⁾ art. 139 alin. (1): „În exercitarea atribuțiilor ce îi revin, consiliul local adoptă hotărâri, cu majoritate absolută sau simplă, după caz.”;
²⁾ art. 197 alin. (2): „Hotărârile consiliului local se comunică primarului.”;
³⁾ art. 197 alin. (1), adaptat: Secretarul general al comunei comunică hotărârile consiliului local al comunei prefectului în cel mult 10 zile lucrătoare de la data adoptării...;
⁴⁾ art. 197 alin. (4): Hotărârile ... se aduc la cunoștința publică și se comunică, în condițiile legii, prin grija secretarului general al comunei.;
⁵⁾ art. 199 alin. (1): „Comunicarea hotărârilor cu caracter individual către persoanele cărora li se adresează se face în cel mult 5 zile de la data comunicării oficiale către prefect.”;
⁶⁾ art. 198 alin. (1): „Hotărârile ... cu caracter normativ devin obligatorii de la data aducerii lor la cunoștință publică.”;
⁷⁾ art. 199 alin. (2): „Hotărârile ... cu caracter individual produc efecte juridice de la data comunicării către persoanele cărora li se adresează.”

Prezenta hotărâre a fost adoptată cu respectarea prevederilor legale privind majoritatea de voturi.

Nr. total al aleșilor locali în funcție 15;

Nr. total al aleșilor locali prezenți 15;

Nr. total al aleșilor locali absenți 0;

Voturi „pentru” 13;

Voturi „împotriva” 0;

Abțineri 0;

Nr. total al aleșilor locali care nu participă la dezbateri și la vot 2;

ANEXA NR 1 la HCL NR 9

DIN 30.01.2024

Centralizare buget: Comuna Pipirig
2A - Bugetul local (administratie locală) / Integral de la buget

Data buget: Initial

Monedă: Lei

Buget: Venituri + Cheltuieli

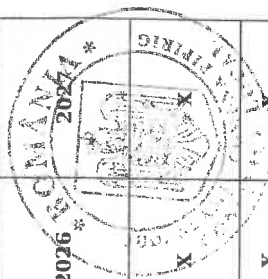
DENUMIREA INDICATORILOR	Cod rând	Indicator	Total Annual	Din care credite bugetare destinate stingerii bugetare	Trimestrial				Estimări	
					TRIM I	TRIM II	TRIM III	TRIM IV	2025	2026
TOTAL VENITURI	1	00.01	36.789.660	X	9.525.000	9.989.000	6.246.060	15.524.060	15.776.060	
VENITURI PROPRII	2	49.90	5.570.600	X	1.361.000	1.320.000	1.393.000	5.764.000	5.945.000	
I. VENITURI CURENTE	3	00.02	14.550.660	X	3.554.600	3.749.000	3.792.060	13.989.060	14.238.060	
A. VENITURI FISCALE	4	00.03	13.698.060	X	3.277.000	3.280.000	3.565.060	13.015.060	13.185.060	
A1. IMPOZIT PE VENIT, PROFIT ȘI CÂȘTIGURI DIN CAPITAL	5	00.04	3.620.000	X	906.000	904.000	904.000	3.375.000	3.402.000	
A12. IMPOZIT PE VENIT, PROFIT ȘI CÂȘTIGURI DIN CAPITAL DE LA PERSOANE FIZICE	6	00.06	3.620.000	X	906.000	904.000	904.000	3.375.000	3.402.000	
Impozit pe venit	7	03.2A	69.000	X	17.000	17.000	17.000	69.000	69.000	
Impozitul pe veniturile din transferul proprietăților imobiliare din patrimoniul personal	8	03.2A.18	69.000	X	17.000	17.000	17.000	69.000	69.000	
Cote și sume defalcate din impozitul pe venit	9	04.2A	3.551.000	X	889.000	888.000	887.000	3.306.000	3.333.000	
Cote defalcate din impozitul pe venit	10	04.2A.01	2.281.000	X	571.000	570.000	570.000	2.281.000	2.281.000	
Sume alocate din cotele defalcate din impozitul pe venit pentru echilibrarea bugetelor locale	11	04.2A.04	1.270.000	X	318.000	317.000	318.000	1.025.000	1.052.000	
A3. IMPOZITE ȘI TAXE PE PROPRIETATE	12	00.09	504.000	X	141.000	126.000	126.000	751.000	746.000	
Impozite și taxe pe proprietate	13	07.2A	504.000	X	141.000	126.000	126.000	751.000	746.000	
Impozit și taxa pe clădiri	14	07.2A.01	235.000	X	65.000	65.000	55.000	386.000	403.000	
Impozit pe clădiri de la persoane fizice - PF	15	07.2A.01.01	180.000	X	50.000	50.000	40.000	326.000	353.000	
Impozit și taxa pe clădiri de la persoane juridice - PJ	16	07.2A.01.02	55.000	X	15.000	15.000	15.000	60.000	50.000	
Impozit și taxa pe teren	17	07.2A.02	229.000	X	66.000	51.000	61.000	285.000	305.000	
Impozit pe terenuri de la persoane fizice - PF	18	07.2A.02.01	125.000	X	35.000	30.000	30.000	170.000	180.000	

DENUMIREA INDICATORILOR	Cod rând	Indicator	Total Anual	Din care credite bugetare destinate stingerii bugetare	Trimestrial				Estimări	
					TRIM I	TRIM II	TRIM III	TRIM IV	2025	2026
Impozit și taxa pe teren de la persoane juridice - PJ	19	07.2A.02.02	4.000	X	1.000	1.000	1.000	1.000	5.000	5.000
Impozitul pe terenul din extravilan + Restanțe ani anteriori din impozitul pe terenul agricol -	20	07.2A.02.03	100.000	X	30.000	20.000	20.000	30.000	110.000	120.000
Taxe judiciare de timbru și alte taxe de timbru	21	07.2A.03	40.000	X	10.000	10.000	10.000	10.000	80.000	40.000
A4. IMPOZITE ȘI TAXE PE BUNURI ȘI SERVICII	22	00.10	9.571.060	X	2.229.000	2.249.000	2.559.000	2.534.060	8.886.060	8.951.060
Sume defalcate din TVA	23	11.2A	8.980.060	X	2.058.000	2.094.000	2.429.000	2.399.060	8.225.060	8.293.060
Sume defalcate din taxa pe valoarea adăugată pentru finanțarea cheltuielilor descentralizate la nivelul comunelor, orașelor, municipiilor, sectoarelor și Municipiului București	24	11.2A.02	5.235.060	X	1.207.000	1.214.000	1.429.000	1.385.060	5.265.060	5.337.060
Sume defalcate din TVA pentru echilibrarea bugetelor locale	25	11.2A.06	3.745.000	X	851.000	880.000	1.000.000	1.014.000	2.960.000	2.956.000
Taxe pe utilizarea bunurilor, autorizarea utilizării bunurilor sau pe desfășurarea de activități	26	16.2A	591.000	X	171.000	155.000	130.000	135.000	661.000	691.000
Taxa asupra mijloacelor de transport	27	16.2A.02	590.000	X	170.000	155.000	130.000	135.000	660.000	690.000
Impozit pe mijloacele de transport deținute de persoane fizice - PF	28	16.2A.02.01	530.000	X	150.000	140.000	120.000	120.000	580.000	580.000
Impozit pe mijloacele de transport deținute de persoane juridice - PJ	29	16.2A.02.02	60.000	X	20.000	15.000	10.000	15.000	80.000	110.000
Taxe și tarife pentru eliberarea de licențe și autorizații de funcționare	30	16.2A.03	1.000	X	1.000	0	0	0	1.000	1.000
A6. ALTE IMPOZITE ȘI TAXE FISCALE	31	00.11	3.000	X	1.000	1.000	0	1.000	3.000	3.000
Alte impozite și taxe fiscale	32	18.2A	3.000	X	1.000	1.000	0	1.000	3.000	3.000
Alte impozite și taxe	33	18.2A.50	3.000	X	1.000	1.000	0	1.000	3.000	3.000
C. VENITURI NEFISCALE	34	00.12	852.600	X	277.600	175.000	173.000	227.000	974.000	1.042.000
C1. VENITURI DIN PROPRIETATE	35	00.13	513.600	X	123.600	110.000	120.000	160.000	620.000	670.000
Venituri din proprietate	36	30.2A	513.600	X	123.600	110.000	120.000	160.000	620.000	670.000
Venituri din concesiuni și închirieri	37	30.2A.05	310.000	X	90.000	70.000	70.000	80.000	340.000	350.000

DENUMIREA INDICATORILOR	Cod rând	Indicator	Total Anual	Din care credite bugetare destinate stingerii bugetare	Trimestrial				Estimări	
					TRIM I	TRIM II	TRIM III	TRIM IV	2025	
Alte venituri din concesiuni și închirieri de către instituțiile publice	38	30.2A.05.30	310.000	X	90.000	70.000	70.000	80.000	340.000	
Alte venituri din proprietate	39	30.2A.50	203.600	X	33.600	40.000	50.000	80.000	320.000	350.000
C2. VÂNZĂRI DE BUNURI ȘI SERVICII	40	00.14	339.000	X	154.000	65.000	53.000	67.000	354.000	383.000
Venituri din prestări de servicii și alte activități	41	33.2A	55.000	X	50.000	2.000	1.000	2.000	8.000	2.000
Venituri din despăgubiri	42	33.2A.26	45.000	X	45.000	0	0	0	X	X
Venituri din recuperarea cheltuielilor de judecată, imputații și despăgubiri	43	33.2A.28	10.000	X	5.000	2.000	1.000	2.000	8.000	2.000
Venituri din taxe administrative, eliberări de permise	44	34.2A	10.000	X	3.000	2.000	1.000	4.000	12.000	17.000
Taxe extrajudiciare de timbru	45	34.2A.02	2.000	X	1.000	0	0	1.000	2.000	2.000
Alte venituri din taxe administrative, eliberări de permise	46	34.2A.50	8.000	X	2.000	2.000	1.000	3.000	10.000	15.000
Amenzi, penalități și confiscări	47	35.2A	270.000	X	100.000	60.000	50.000	60.000	330.000	360.000
Venituri din amenzi și alte sancțiuni aplicate conform dispozițiilor legale	48	35.2A.01	270.000	X	100.000	60.000	50.000	60.000	330.000	360.000
Venituri din amenzi și alte sancțiuni aplicate de către alte instituții de specialitate	49	35.2A.01.02	270.000	X	100.000	60.000	50.000	60.000	330.000	360.000
Diverse venituri	50	36.2A	4.000	X	1.000	1.000	1.000	1.000	4.000	4.000
Taxe speciale (din 2011)	51	36.2A.06	4.000	X	1.000	1.000	1.000	1.000	4.000	4.000
Transferuri voluntare, altele decât subvențiile	52	37.2A	0	X	0	0	0	0	X	X
Vărsăminte din secțiunea de funcționare pentru finanțarea secțiunii de dezvoltare a bugetului local (cu semnul minus)	53	37.2A.03	-871.000	X	0	-133.000	-310.000	-428.000	-2.281.000	-2.281.000
Vărsăminte din secțiunea de funcționare	54	37.2A.04	871.000	X	0	133.000	310.000	428.000	2.281.000	2.281.000
IV. SUBVENȚII	55	00.17	22.105.000	X	7.341.000	6.070.000	6.240.000	2.454.000	1.535.000	1.536.000
SUBVENȚII DE LA ALTE NIVELE ALE ADMINISTRAȚIEI PUBLICE	56	00.18	22.105.000	X	7.341.000	6.070.000	6.240.000	2.454.000	1.535.000	1.536.000
Subvenții de la bugetul de stat	57	42.2A	20.934.000	X	6.736.000	5.504.000	6.240.000	2.454.000	1.535.000	1.536.000

DENUMIREA INDICATORILOR	Cod rând	Indicator	Total Anual	Din care credite bugetare destinate stingerii bugetare	Trimestrial				Estimări			
					TRIM I	TRIM II	TRIM III	TRIM IV	2025	2026	2027	
Subvenții pentru acordarea ajutorului pentru încălzirea locuinței și a suplimentului pentru energie alocate pentru consumul de combustibili solizi și/sau petrolieri	58	42.2A.34	1.450.000	X	75.000	75.000	75.000	1.225.000	1.450.000	1.450.000	1.450.000	X
Subvenții de la bugetul de stat pentru finanțarea sănătății	59	42.2A.41	89.000	X	23.000	23.000	22.000	21.000	85.000	86.000	88.000	X
Finanțarea Programului Național de Dezvoltare Locală	60	42.2A.65	1.650.000	X	1.200.000	450.000	0	0	0	0	0	X
Subvenții de la bugetul de stat către bugetele locale pentru Programul național de investiții „Anghel Saligny”	61	42.2A.87	10.546.000	X	5.200.000	3.346.000	2.000.000	0	0	0	0	X
Alocări de sume din PNRR aferente asistenței financiare nerambursabile	62	42.2A.88	1.318.000	X	238.000	247.000	815.000	18.000	0	0	0	X
Fonduri europene nerambursabile	63	42.2A.88.01	1.107.000	X	200.000	207.000	685.000	15.000	0	0	0	X
Sume aferente TVA	64	42.2A.88.03	211.000	X	38.000	40.000	130.000	3.000	0	0	0	X
Alocări de sume din PNRR aferente componentei împrumuturi	65	42.2A.89	4.651.000	X	0	1.363.000	2.098.000	1.190.000	0	0	0	X
Fonduri din împrumut rambursabil	66	42.2A.89.01	3.908.000	X	0	1.145.000	1.763.000	1.000.000	0	0	0	X
Sume aferente TVA	67	42.2A.89.03	743.000	X	0	218.000	335.000	190.000	0	0	0	X
Sume alocate de către responsabilii de implementare a investițiilor specifice locale din sume de la bugetul de stat aferente asistenței financiare nerambursabile a PNRR	68	42.2A.90	1.230.000	X	0	0	1.230.000	0	0	0	0	X
Fonduri europene nerambursabile	69	42.2A.90.01	1.033.000	X	0	0	1.033.000	0	0	0	0	X
Sume aferente TVA	70	42.2A.90.03	197.000	X	0	0	197.000	0	0	0	0	X
Subvenții de la alte administrații	71	43.2A	1.171.000	X	605.000	566.000	0	0	0	0	0	X
Sume alocate din sumele obținute în urma scoaterii la licitație a certificatelor de emisii de gaze cu efect de seră pentru finanțarea proiectelor de investiții	72	43.2A.44	1.171.000	X	605.000	566.000	0	0	0	0	0	X

DENUMIREA INDICATORILOR	Cod rând	Indicator	Total Annual	Din care credite bugetare destinate stingerii bugetare	Trimestrial				Estimări		
					TRIM I	TRIM II	TRIM III	TRIM IV	2025	2026	
Sume primite de la UE/alți donatori în contul plăților efectuate și prefinanțari aferente cadrului financiar 2014-2020	73	48.2A	134.000	X	134.000	0	0	0	X	X	
Fondul European Agricol de Dezvoltare (FEADR)	74	48.2A.04	134.000	X	134.000	0	0	0	X	X	
Sume primite în contul plăților efectuate în anul curent	75	48.2A.04.01	134.000	X	134.000	0	0	0	X	X	
TOTAL CHELTUIELI	76	5002	45.724.060	X	12.028.000	11.732.000	13.276.000	8.688.060	15.524.060	15.650.060	15.776.060
CHELTUIELI CURENTE	77	01	22.686.060	X	4.159.000	5.030.000	7.679.000	5.818.060	13.243.060	13.369.060	13.495.060
TITLUL I CHELTUIELI DE PERSONAL	78	10	6.895.000	X	1.782.000	1.712.000	1.716.000	1.685.000	6.717.000	6.727.000	6.742.000
Cheltuieli salariale în bani	79	10.01	6.578.000	X	1.642.000	1.644.000	1.667.000	1.625.000	X	X	X
Salarii de bază	80	10.01.01	5.809.000	X	1.454.000	1.460.000	1.452.000	1.443.000	X	X	X
Indemnizații plătite unor persoane din afara unității	81	10.01.12	353.000	X	81.000	81.000	111.000	80.000	X	X	X
Indemnizații de hrană	82	10.01.17	416.000	X	107.000	103.000	104.000	102.000	X	X	X
Cheltuieli salariale în natură	83	10.02	165.000	X	100.000	30.000	10.000	25.000	X	X	X
Transportul la și de la locul de muncă	84	10.02.05	100.000	X	35.000	30.000	10.000	25.000	X	X	X
Tichete de vacanță	85	10.02.06	65.000	X	65.000	0	0	0	X	X	X
Contribuții	86	10.03	152.000	X	40.000	38.000	39.000	35.000	X	X	X
Contribuția asiguratorie pentru muncă	87	10.03.07	152.000	X	40.000	38.000	39.000	35.000	X	X	X
TITLUL II BUNURI ȘI SERVICII	88	20	3.845.000	X	1.132.000	880.000	972.000	861.000	3.143.000	3.254.000	3.360.000
Bunuri și servicii	89	20.01	2.887.000	X	964.000	725.000	665.000	533.000	X	X	X
Furnituri de birou	90	20.01.01	75.000	X	20.000	20.000	15.000	20.000	X	X	X
Materiale pentru curățenie	91	20.01.02	70.000	X	25.000	20.000	20.000	5.000	X	X	X
Încălzit, iluminat și forța motrică	92	20.01.03	666.000	X	251.000	183.000	112.000	120.000	X	X	X
Apă, canal și salubritate	93	20.01.04	480.000	X	157.000	118.000	104.000	101.000	X	X	X
Carburanți și lubrifianți	94	20.01.05	244.000	X	73.000	70.000	45.000	56.000	X	X	X
Piese de schimb	95	20.01.06	105.000	X	38.000	37.000	25.000	5.000	X	X	X
Posta, telecomunicații, radio, tv, internet	96	20.01.08	65.000	X	17.000	17.000	17.000	14.000	X	X	X
Materiale și prestări de servicii cu caracter funcțional	97	20.01.09	942.000	X	323.000	210.000	247.000	162.000	X	X	X



DENUMIREA INDICATORILOR	Cod rând	Indicator	Total Annual	Din care credite bugetare destinate stingerii bugetare	Trimestrial				Estimări	
					TRIM I	TRIM II	TRIM III	TRIM IV	2025	2026
Alte bunuri si servicii pentru intretinere si functionare	98	20.01.30	240.000	X	60.000	50.000	80.000	50.000	X	X
Reparații curente	99	20.02	587.000	X	55.000	45.000	218.000	269.000	X	X
Medicamente și materiale sanitare	100	20.04	33.000	X	16.000	6.000	6.000	5.000	X	X
Dezinfectanți	101	20.04.04	33.000	X	16.000	6.000	6.000	5.000	X	X
Bunuri de natura obiectelor de inventar	102	20.05	20.000	X	5.000	5.000	10.000	0	X	X
Alte obiecte de inventar	103	20.05.30	20.000	X	5.000	5.000	10.000	0	X	X
Deplasări, detașări, transferări	104	20.06	62.000	X	21.000	15.000	16.000	10.000	X	X
Deplasări interne, detașări, transferări	105	20.06.01	62.000	X	21.000	15.000	16.000	10.000	X	X
Pregătire profesională	106	20.13	25.000	X	5.000	15.000	5.000	0	X	X
Alte cheltuieli	107	20.30	231.000	X	66.000	69.000	52.000	44.000	X	X
Prime de asigurare non-viață	108	20.30.03	34.000	X	5.000	24.000	5.000	0	X	X
Alte cheltuieli cu bunuri și servicii	109	20.30.30	197.000	X	61.000	45.000	47.000	44.000	X	X
TITLUL V FONDURI DE REZERVĂ	110	50	420.000	X	0	100.000	120.000	200.000	X	X
Fond de rezervă bugetară la dispoziția autorităților locale	111	50.04	420.000	X	0	100.000	120.000	200.000	X	X
TITLUL VI TRANSFERURI INTRE UNITATI ALE ADMINISTRATIEI PUBLICE	112	51	240.000	X	13.000	109.000	9.000	109.000	340.000	340.000
Transferuri curente	113	51.01	240.000	X	13.000	109.000	9.000	109.000	X	X
Transferuri din bugetele locale pentru instituțiile de asistență socială pentru persoanele cu handicap	114	51.01.15	200.000	X	0	100.000	0	100.000	X	X
Transferuri acordate în baza contractelor de parteneriat sau asociere	115	51.01.70	40.000	X	13.000	9.000	9.000	9.000	X	X
TITLUL VII ALTE TRANSFERURI	116	55	168.000	X	168.000	0	0	0	X	X
A. Transferuri interne	117	55.01	168.000	X	168.000	0	0	0	X	X
Sume reprezentând stimulentele pentru casarea autovehiculelor uzate	118	55.01.84	168.000	X	168.000	0	0	0	X	X
TITLUL IX ASISTENȚĂ SOCIALĂ	119	57	3.473.060	X	591.000	562.000	607.000	1.713.060	2.843.060	2.848.060
Ajutoare sociale	120	57.02	3.473.060	X	591.000	562.000	607.000	1.713.060	X	X
Ajutoare sociale în numerar	121	57.02.01	3.390.000	X	570.000	540.000	585.000	1.695.000	X	X
Ajutoare sociale în natură	122	57.02.02	8.060	X	0	0	0	8.060	X	X

DENUMIREA INDICATORILOR	Cod rând	Indicator	Total Anual	Din care credite bugetare destinate stingerii bugetare	Trimestrial				Estimări	
					TRIM I	TRIM II	TRIM III	TRIM IV	2025	2026
Tichete de creșă și tichete sociale pentru grădiniță	123	57.02.03	75.000	X	21.000	22.000	22.000	10.000	X	X
TITLUL X PROIECTE CU FINANȚARE DIN FONDURI EXTERNE NERAMBURSABILE AFERENTE CADRULUI FINANCIAR 2014-2020	124	58	134.000	X	134.000	0	0	0	X	X
Programe din Fondul European Agricol de Dezvoltare Rurală (FEADR)	125	58.04	134.000	X	134.000	0	0	0	X	X
Finanțarea externă nerambursabilă	126	58.04.02	134.000	X	134.000	0	0	0	X	X
TITLUL XI ALTE CHELTUIELI	127	59	312.000	X	101.000	57.000	112.000	42.000	200.000	200.000
Asociații și fundații	128	59.11	92.000	X	56.000	12.000	12.000	12.000	X	X
Susținerea cultelor	129	59.12	100.000	X	20.000	30.000	30.000	20.000	X	X
Acțiuni cu caracter științific și social-cultural	130	59.22	60.000	X	5.000	0	55.000	0	X	X
Sume aferente persoanelor cu handicap neîncadrate	131	59.40	60.000	X	20.000	15.000	15.000	10.000	X	X
TITLUL XII „PROIECTE CU FINANȚARE DIN SUMELE REPREZENTÂND ASISTENȚA FINANCIARĂ NERAMBURSABILĂ AFERENTĂ PNRR”	132	60	2.548.000	X	238.000	247.000	2.045.000	18.000	X	X
Fonduri europene nerambursabile	133	60.01	2.140.000	X	200.000	207.000	1.718.000	15.000	X	X
Sume aferente TVA	134	60.03	408.000	X	38.000	40.000	327.000	3.000	X	X
TITLUL XIII „PROIECTE CU FINANȚARE DIN SUMELE AFERENTE COMPONENTEI DE ÎMPRUMUT A PNRR”	135	61	4.651.000	X	0	1.363.000	2.098.000	1.190.000	X	X
Fonduri din împrumut rambursabil	136	61.01	3.908.000	X	0	1.145.000	1.763.000	1.000.000	X	X
Sume aferente TVA	137	61.03	743.000	X	0	218.000	335.000	190.000	X	X
CHELTUIELI DE CAPITAL	138	70	23.038.000	X	7.869.000	6.702.000	5.597.000	2.870.000	2.281.000	2.281.000
TITLUL XV ACTIVE NEFINANCIARE	139	71	23.038.000	X	7.869.000	6.702.000	5.597.000	2.870.000	2.281.000	2.281.000
Active fixe	140	71.01	23.038.000	X	7.869.000	6.702.000	5.597.000	2.870.000	X	X
Construcții	141	71.01.01	20.567.000	X	7.050.000	5.666.000	5.034.000	2.817.000	X	X

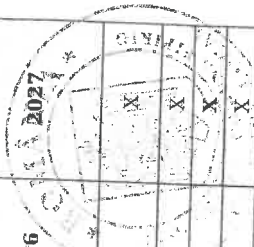
DENUMIREA INDICATORILOR	Cod rând	Indicator	Total Anual	Din care credite bugetare destinate stingerii bugetare	Trimestrial				Estimări	
					TRIM I	TRIM II	TRIM III	TRIM IV	2025	2026
Mobilier, aparatură birotică și alte active corporale	142	71.01.03	126.000	X	0	126.000	0	0	X	X
Alte active fixe	143	71.01.30	2.345.000	X	819.000	910.000	563.000	53.000	X	X
Partea I-a SERVICIILOR PUBLICE GENERALE	144	50.2A	4.593.000	X	1.424.000	1.281.000	890.000	998.000	3.194.000	3.202.000
Autorități publice și acțiuni externe	145	51.2A	3.923.000	X	1.424.000	1.081.000	720.000	698.000	2.894.000	2.902.000
CHELTUIELI CURENTE	146	01	3.531.000	X	1.104.000	1.009.000	720.000	698.000	2.894.000	2.922.000
TITLUL I CHELTUIELI DE PERSONAL	147	10	2.480.000	X	646.000	620.000	610.000	604.000	2.480.000	2.482.000
Cheltuieli salariale în bani	148	10.01	2.390.000	X	596.000	607.000	596.000	591.000	X	X
Salarii de bază	149	10.01.01	2.105.000	X	525.000	535.000	525.000	520.000	X	X
Indemnizații plătite unor persoane din afara unității	150	10.01.12	205.000	X	51.000	52.000	51.000	51.000	X	X
Indemnizații de hrană	151	10.01.17	80.000	X	20.000	20.000	20.000	20.000	X	X
Cheltuieli salariale în natură	152	10.02	36.000	X	36.000	0	0	0	X	X
Tichete de vacanță	153	10.02.06	36.000	X	36.000	0	0	0	X	X
Contribuții	154	10.03	54.000	X	14.000	13.000	14.000	13.000	X	X
Contribuția asiguratorie pentru muncă	155	10.03.07	54.000	X	14.000	13.000	14.000	13.000	X	X
TITLUL II BUNURI ȘI SERVICII	156	20	414.000	X	144.000	115.000	83.000	72.000	314.000	320.000
Bunuri și servicii	157	20.01	330.000	X	107.000	90.000	70.000	63.000	X	X
Furnituri de birou	158	20.01.01	30.000	X	10.000	10.000	5.000	5.000	X	X
Materiale pentru curățenie	159	20.01.02	20.000	X	10.000	5.000	5.000	0	X	X
Încălzit, iluminat și forța motrică	160	20.01.03	45.000	X	20.000	15.000	2.000	8.000	X	X
Apă, canal și salubritate	161	20.01.04	8.000	X	5.000	0	3.000	0	X	X
Carburanți și lubrifianți	162	20.01.05	2.000	X	2.000	0	0	0	X	X
Piese de schimb	163	20.01.06	5.000	X	0	0	5.000	0	X	X
Posta, telecomunicații, radio, tv, internet	164	20.01.08	40.000	X	10.000	10.000	10.000	10.000	X	X
Materiale și prestări de servicii cu caracter funcțional	165	20.01.09	180.000	X	50.000	50.000	40.000	40.000	X	X
Medicamente și materiale sanitare	166	20.04	14.000	X	10.000	2.000	0	2.000	X	X
Dezinfectanți	167	20.04.04	14.000	X	10.000	2.000	0	2.000	X	X
Bunuri de natura obiectelor de inventar	168	20.05	10.000	X	5.000	5.000	0	0	X	X
Alte obiecte de inventar	169	20.05.30	10.000	X	5.000	5.000	0	0	X	X

DENUMIREA INDICATORILOR	Cod rând	Indicator	Total Annual	Din care credite bugetare destinate stingerii bugetare	Trimestrial				Estimări		
					TRIM I	TRIM II	TRIM III	TRIM IV	2025	2026	2027
Deplasări, detașări, transferări	170	20.06	35.000	X	12.000	10.000	8.000	5.000	X	X	X
Deplasări interne, detașări, transferări	171	20.06.01	35.000	X	12.000	10.000	8.000	5.000	X	X	X
Pregătire profesională	172	20.13	10.000	X	5.000	5.000	0	0	X	X	X
Alte cheltuieli	173	20.30	15.000	X	5.000	3.000	5.000	2.000	X	X	X
Alte cheltuieli cu bunuri și servicii	174	20.30.30	15.000	X	5.000	3.000	5.000	2.000	X	X	X
TITLUL XI ALTE CHELTUIELI	175	59	152.000	X	76.000	27.000	27.000	22.000	100.000	100.000	100.000
Asociații și fundații	176	59.11	92.000	X	56.000	12.000	12.000	10.000	X	X	X
Sume aferente persoanelor cu handicap neîncadrate	177	59.40	60.000	X	20.000	15.000	15.000	10.000	X	X	X
TITLUL XII „PROIECTE CU FINANȚARE DIN SUMELE REPREZENTÂND ASISTENȚA FINANCIARĂ NERAMBURSABILĂ AFERENTĂ PNRR”	178	60	485.000	X	238.000	247.000	0	0	X	X	X
Fonduri europene nerambursabile	179	60.01	407.000	X	200.000	207.000	0	0	X	X	X
Sume aferente TVA	180	60.03	78.000	X	38.000	40.000	0	0	X	X	X
CHELTUIELI DE CAPITAL	181	70	392.000	X	320.000	72.000	0	0	X	X	X
TITLUL XV ACTIVE NEFINANCIARE	182	71	392.000	X	320.000	72.000	0	0	X	X	X
Active fixe	183	71.01	392.000	X	320.000	72.000	0	0	X	X	X
Mobilier, aparatură birotică și alte active corporale	184	71.01.03	30.000	X	0	30.000	0	0	X	X	X
Alte active fixe	185	71.01.30	362.000	X	320.000	42.000	0	0	X	X	X
Autorități executive și legislative	186	51.2A.01	3.923.000	X	1.424.000	1.081.000	720.000	698.000	2.894.000	2.902.000	2.922.000
Autorități executive	187	51.2A.01.03	3.923.000	X	1.424.000	1.081.000	720.000	698.000	2.894.000	2.902.000	2.922.000
Alte servicii publice generale	188	54.2A	470.000	X	0	100.000	170.000	200.000	X	X	X
CHELTUIELI CURENTE	189	01	470.000	X	0	100.000	170.000	200.000	X	X	X
TITLUL I CHELTUIELI DE PERSONAL	190	10	30.000	X	0	0	30.000	0	X	X	X
Cheltuieli salariale în bani	191	10.01	30.000	X	0	0	30.000	0	X	X	X
Indemnizații plătite unor persoane din afara unității	192	10.01.12	30.000	X	0	0	30.000	0	X	X	X
TITLUL II BUNURI ȘI SERVICII	193	20	20.000	X	0	0	20.000	0	X	X	X
Bunuri și servicii	194	20.01	20.000	X	0	0	20.000	0	X	X	X
Alte bunuri și servicii pentru întreținere și funcționare	195	20.01.30	20.000	X	0	0	20.000	0	X	X	X

DENUMIREA INDICATORILOR	Cod rând	Indicator	Total Anual	Din care credite bugetare destinate stingerii bugetare	Trimestrial				Estimări			
					TRIM I	TRIM II	TRIM III	TRIM IV	2025	2026	2027	
TITLUL V FONDURI DE REZERVĂ	196 50		420.000	X	0	100.000	120.000	200.000				
Fond de rezervă bugetară la dispoziția autorităților locale	197 50.04		420.000	X	0	100.000	120.000	200.000			X	X
Fond de rezervă bugetară la dispoziția autorităților locale	198 54.2A.05		420.000	X	0	100.000	120.000	200.000			X	X
Alte servicii publice generale	199 54.2A.50		50.000	X	0	0	50.000	0			X	X
Transferuri cu caracter general între diferite nivele ale administrației	200 56.2A		200.000	X	0	100.000	0	100.000	300.000	300.000	300.000	300.000
CHELTUIELI CURENTE	201 01		200.000	X	0	100.000	0	100.000	300.000	300.000	300.000	300.000
TITLUL VI TRANSFERURI ÎN TRE UNITĂȚI ALE ADMINISTRAȚIEI PUBLICE	202 51		200.000	X	0	100.000	0	100.000	300.000	300.000	300.000	300.000
Transferuri curente	203 51.01		200.000	X	0	100.000	0	100.000	X	X	X	X
Transferuri din bugetele locale pentru instituțiile de asistență socială pentru persoanele cu handicap	204 51.01.15		200.000	X	0	100.000	0	100.000			X	X
Transferuri din bugetele locale pentru instituțiile de asistență socială pentru persoanele cu handicap	205 56.2A.07		200.000	X	0	100.000	0	100.000			300.000	300.000
Partea a II-a APARARE, ORDINE PUBLICĂ ȘI SIGURANȚĂ NAȚIONALĂ	206 59.2A		944.000	X	265.000	242.000	220.000	217.000	884.000	892.000	897.000	897.000
Ordine publică și siguranță națională	207 61.2A		944.000	X	265.000	242.000	220.000	217.000	884.000	892.000	897.000	897.000
CHELTUIELI CURENTE	208 01		944.000	X	265.000	242.000	220.000	217.000	884.000	892.000	897.000	897.000
TITLUL I CHELTUIELI DE PERSONAL	209 10		821.000	X	221.000	200.000	202.000	198.000	760.000	762.000	765.000	765.000
Cheルトuilei salariale în bani	210 10.01		784.000	X	199.000	195.000	197.000	193.000	X	X	X	X
Salarii de bază	211 10.01.01		736.000	X	186.000	184.000	184.000	182.000			X	X
Indemnizații de hrană	212 10.01.17		48.000	X	13.000	11.000	13.000	11.000			X	X
Cheルトuilei salariale în natură	213 10.02		17.000	X	17.000	0	0	0	X	X	X	X
Tichete de vacanță	214 10.02.06		17.000	X	17.000	0	0	0			X	X
Contribuții	215 10.03		20.000	X	5.000	5.000	5.000	5.000	X	X	X	X
Contribuția asiguratorie pentru muncă	216 10.03.07		20.000	X	5.000	5.000	5.000	5.000			X	X
TITLUL II BUNURI ȘI SERVICII	217 20		123.000	X	44.000	42.000	18.000	19.000	124.000	130.000	132.000	132.000

DENUMIREA INDICATORILOR	Cod rând	Indicator	Total Anual	Din care credite bugetare destinate stingerii bugetare	Trimestrial				Estimări	
					TRIM I	TRIM II	TRIM III	TRIM IV	2025	2026
Bunuri și servicii	218	20.01	106.000	X	42.000	28.000	17.000	19.000	X	X
Încălzit, iluminat și forța motrică	219	20.01.03	56.000	X	22.000	15.000	7.000	12.000	X	X
Carburanți și lubrifianti	220	20.01.05	22.000	X	6.000	5.000	5.000	6.000	X	X
Piese de schimb	221	20.01.06	15.000	X	8.000	2.000	5.000	0	X	X
Posta, telecomunicatii, radio, tv, internet	222	20.01.08	3.000	X	1.000	1.000	0	1.000	X	X
Materiale și prestări de servicii cu caracter funcțional	223	20.01.09	10.000	X	5.000	5.000	0	0	X	X
Deplasări, detașări, transferări	224	20.06	3.000	X	2.000	0	1.000	0	X	X
Deplasări interne, detașări, transferări	225	20.06.01	3.000	X	2.000	0	1.000	0	X	X
Alte cheltuieli	226	20.30	14.000	X	0	14.000	0	0	X	X
Prime de asigurare non-viață	227	20.30.03	14.000	X	0	14.000	0	0	X	X
Ordine publică	228	61.2A.03	541.000	X	151.000	138.000	125.000	127.000	480.000	482.000
Poliție locală	229	61.2A.03.04	541.000	X	151.000	138.000	125.000	127.000	480.000	482.000
Protecție civilă și protecție contra incendiilor (protecție civilă nonmilitară)	230	61.2A.05	403.000	X	114.000	104.000	95.000	90.000	404.000	415.000
Partea a III-a CHELTUIELI SOCIALE-CULTURALE	231	63.2A	21.607.060	X	3.162.000	4.300.000	8.113.000	6.032.060	7.515.060	7.636.060
Învățământ	232	65.2A	10.601.060	X	1.571.000	2.621.000	4.249.000	2.160.060	1.469.060	1.546.060
CHELTUIELI CURENTE	233	01	6.758.060	X	280.000	1.383.000	3.441.000	1.654.060	1.469.060	1.546.060
TITLUL I CHELTUIELI DE PERSONAL	234	10	100.000	X	35.000	30.000	10.000	25.000	100.000	105.000
Cheltuieli salariale în natură	235	10.02	100.000	X	35.000	30.000	10.000	25.000	X	X
Transportul la și de la locul de muncă	236	10.02.05	100.000	X	35.000	30.000	10.000	25.000	X	X
TITLUL II BUNURI ȘI SERVICII	237	20	1.146.000	X	194.000	193.000	378.000	381.000	1.120.000	1.182.000
Bunuri și servicii	238	20.01	494.000	X	128.000	129.000	133.000	104.000	X	X
Furnituri de birou	239	20.01.01	45.000	X	10.000	10.000	10.000	15.000	X	X
Materiale pentru curățenie	240	20.01.02	40.000	X	10.000	10.000	15.000	5.000	X	X
Încălzit, iluminat și forța motrică	241	20.01.03	85.000	X	30.000	25.000	20.000	10.000	X	X
Apă, canal și salubritate	242	20.01.04	22.000	X	2.000	18.000	1.000	1.000	X	X
Posta, telecomunicatii, radio, tv, internet	243	20.01.08	22.000	X	6.000	6.000	7.000	3.000	X	X
Materiale și prestări de servicii cu caracter funcțional	244	20.01.09	60.000	X	10.000	10.000	20.000	20.000	X	X

DENUMIREA INDICATORILOR	Cod rând	Indicator	Total Anual	Din care credite bugetare destinate stingerii bugetare	Trimestrial				Estimări	
					TRIM I	TRIM II	TRIM III	TRIM IV	2025	2026
Alte bunuri si servicii pentru intretinere si functionare	245	20.01.30	220.000	X	60.000	50.000	60.000	50.000	X	X
Reparații curente	246	20.02	587.000	X	55.000	45.000	218.000	269.000	X	X
Medicamente și materiale sanitare	247	20.04	19.000	X	6.000	4.000	6.000	3.000	X	X
Dezinfectanți	248	20.04.04	19.000	X	6.000	4.000	6.000	3.000	X	X
Bunuri de natura obiectelor de inventar	249	20.05	10.000	X	0	0	10.000	0	X	X
Alte obiecte de inventar	250	20.05.30	10.000	X	0	0	10.000	0	X	X
Deplasări, detașări, transferări	251	20.06	21.000	X	5.000	5.000	6.000	5.000	X	X
Deplasări interne, detașări, transferări	252	20.06.01	21.000	X	5.000	5.000	6.000	5.000	X	X
Pregătire profesională	253	20.13	15.000	X	0	10.000	5.000	0	X	X
TITLUL IX ASISTENȚĂ SOCIALĂ	254	57	243.060	X	51.000	52.000	82.000	58.060	249.060	259.060
Ajutoare sociale	255	57.02	243.060	X	51.000	52.000	82.000	58.060	X	X
Ajutoare sociale în numerar	256	57.02.01	160.000	X	30.000	30.000	60.000	40.000	X	X
Ajutoare sociale în natură	257	57.02.02	8.060	X	0	0	0	8.060	X	X
Tichete de creșă și tichete sociale pentru grădiniță	258	57.02.03	75.000	X	21.000	22.000	22.000	10.000	X	X
TITLUL XII „PROIECTE CU FINANȚARE DIN SUMELE REPREZENTÂND ASISTENȚA FINANCIARĂ NERAMBURSABILĂ AFERENTĂ PNRR”	259	60	1.230.000	X	0	0	1.230.000	0	X	X
Fonduri europene nerambursabile	260	60.01	1.033.000	X	0	0	1.033.000	0	X	X
Sume aferente TVA	261	60.03	197.000	X	0	0	197.000	0	X	X
TITLUL XIII „PROIECTE CU FINANȚARE DIN SUMELE AFERENTE COMPONENTEI DE ÎMPRUMUT A PNRR”	262	61	4.039.000	X	0	1.108.000	1.741.000	1.190.000	X	X
Fonduri din împrumut rambursabil	263	61.01	3.394.000	X	0	931.000	1.463.000	1.000.000	X	X
Sume aferente TVA	264	61.03	645.000	X	0	177.000	278.000	190.000	X	X
CHELTUIELI DE CAPITAL	265	70	3.843.000	X	1.291.000	1.238.000	808.000	506.000	X	X
TITLUL XV ACTIVE NEFINANCIARE	266	71	3.843.000	X	1.291.000	1.238.000	808.000	506.000	X	X
Active fixe	267	71.01	3.843.000	X	1.291.000	1.238.000	808.000	506.000	X	X
Construcții	268	71.01.01	3.127.000	X	1.200.000	724.000	742.000	461.000	X	X



DENUMIREA INDICATORILOR	Cod rând	Indicator	Total Annual	Din care credite bugetare destinate stingerii bugetare	Trimestrial				Estimări	
					TRIM I	TRIM II	TRIM III	TRIM IV	2025	2026
Mobilier, aparatură birotică și alte active corporale	269	71.01.03	96.000	X	96.000	0	0		X	
Alte active fixe	270	71.01.30	620.000	X	418.000	66.000	45.000		X	
Învățământ secundar	271	65.2A.04	6.645.060	X	1.248.000	3.428.000	1.668.060	1.394.060	1.433.060	1.471.060
Învățământ secundar inferior	272	65.2A.04.01	6.645.060	X	1.248.000	3.428.000	1.668.060	1.394.060	1.433.060	1.471.060
Alte cheltuieli în domeniul învățământului	273	65.2A.50	3.956.000	X	1.373.000	821.000	492.000	75.000	75.000	75.000
Sănătate	274	66.2A	4.302.000	X	340.000	2.404.000	1.403.000	96.000	98.000	100.000
CHELTUIELI CURENTE	275	01	1.538.000	X	278.000	1.195.000	39.000	96.000	98.000	100.000
TITLUL I CHELTUIELI DE PERSONAL	276	10	89.000	X	21.000	22.000	21.000	92.000	94.000	96.000
Cheltuieli salariale în bani	277	10.01	85.000	X	21.000	21.000	21.000	X	X	X
Salarii de bază	278	10.01.01	80.000	X	20.000	20.000	20.000	X	X	X
Indemniții de hrană	279	10.01.17	5.000	X	1.000	1.000	1.000	X	X	X
Cheltuieli salariale în natură	280	10.02	2.000	X	2.000	0	0	X	X	X
Tichete de vacanță	281	10.02.06	2.000	X	2.000	0	0	X	X	X
Contribuții	282	10.03	2.000	X	1.000	0	1.000	X	X	X
Contribuția asiguratorie pentru muncă	283	10.03.07	2.000	X	1.000	0	1.000	X	X	X
TITLUL II BUNURI ȘI SERVICII	284	20	4.000	X	1.000	2.000	1.000	4.000	4.000	4.000
Bunuri și servicii	285	20.01	2.000	X	2.000	0	0	X	X	X
Materiale și prestări de servicii cu caracter funcțional	286	20.01.09	2.000	X	2.000	0	0	X	X	X
Deplasări, detașări, transferări	287	20.06	2.000	X	0	1.000	0	X	X	X
Deplasări interne, detașări, transferări	288	20.06.01	2.000	X	1.000	0	1.000	X	X	X
TITLUL XII „PROIECTE CU FINANȚARE DIN SUMELE REPREZENTÂND ASISTENȚA FINANCIARĂ NERAMBURSABILĂ AFERENTĂ PNRR”	289	60	833.000	X	0	815.000	18.000	X	X	X
Fonduri europene nerambursabile	290	60.01	700.000	X	0	685.000	15.000	X	X	X
Sume aferente TVA	291	60.03	133.000	X	0	130.000	3.000	X	X	X
TITLUL XIII „PROIECTE CU FINANȚARE DIN SUMELE AFERENTE COMPONENTEI DE ÎMPRUMUT A PNRR”	292	61	612.000	X	0	357.000	0	X	X	X

DENUMIREA INDICATORILOR	Cod rând	Indicator	Total Anual	Din care credite bugetare destinate stingerii bugetare	Trimestrial				Estimări		
					TRIM I	TRIM II	TRIM III	TRIM IV	2025	2026	2027
Fonduri din împrumut rambursabil	293	61.01	514.000	X	0	214.000	300.000	0	X	X	X
Sume aferente TVA	294	61.03	98.000	X	0	41.000	57.000	0	X	X	X
CHELTUIELI DE CAPITAL	295	70	2.764.000	X	129.000	62.000	1.209.000	1.364.000	X	X	X
TITLUL XV ACTIVE NEFINANCIARE	296	71	2.764.000	X	129.000	62.000	1.209.000	1.364.000	X	X	X
Active fixe	297	71.01	2.764.000	X	129.000	62.000	1.209.000	1.364.000	X	X	X
Construcții	298	71.01.01	2.246.000	X	0	0	890.000	1.356.000	X	X	X
Alte active fixe	299	71.01.30	518.000	X	129.000	62.000	319.000	8.000	X	X	X
Servicii de sănătate publică	300	66.2A.08	93.000	X	26.000	23.000	23.000	21.000	96.000	98.000	100.000
Alte cheltuieli în domeniul sănătății	301	66.2A.50	4.209.000	X	129.000	317.000	2.381.000	1.382.000	X	X	X
Alte instituții și acțiuni sanitare	302	66.2A.50.50	4.209.000	X	129.000	317.000	2.381.000	1.382.000	X	X	X
Cultură, recreere și religie	303	67.2A	427.000	X	118.000	69.000	180.000	60.000	384.000	406.000	418.000
CHELTUIELI CURENTE	304	01	427.000	X	118.000	69.000	180.000	60.000	384.000	406.000	418.000
TITLUL I CHELTUIELI DE PERSONAL	305	10	126.000	X	33.000	31.000	32.000	30.000	128.000	130.000	132.000
Cheltuieli salariale în bani	306	10.01	123.000	X	32.000	30.000	31.000	30.000	X	X	X
Indemnizații plătite unor persoane din afara unității	307	10.01.12	118.000	X	30.000	29.000	30.000	29.000	X	X	X
Indemnizații de hrană	308	10.01.17	5.000	X	2.000	1.000	1.000	1.000	X	X	X
Contribuții	309	10.03	3.000	X	1.000	1.000	1.000	0	X	X	X
Contribuția asiguratorie pentru muncă	310	10.03.07	3.000	X	1.000	1.000	1.000	0	X	X	X
TITLUL II BUNURI ȘI SERVICII	311	20	141.000	X	60.000	8.000	63.000	10.000	156.000	176.000	186.000
Bunuri și servicii	312	20.01	140.000	X	59.000	8.000	63.000	10.000	X	X	X
Încălzit, iluminat și forța motrică	313	20.01.03	40.000	X	19.000	8.000	3.000	10.000	X	X	X
Materiale și prestări de servicii cu caracter funcțional	314	20.01.09	100.000	X	40.000	0	60.000	0	X	X	X
Deplasări, detașări, transferări	315	20.06	1.000	X	1.000	0	0	0	X	X	X
Deplasări interne, detașări, transferări	316	20.06.01	1.000	X	1.000	0	0	0	X	X	X
TITLUL XI ALTE CHELTUIELI	317	59	160.000	X	25.000	30.000	85.000	20.000	100.000	100.000	100.000
Susținerea cultelor	318	59.12	100.000	X	20.000	30.000	30.000	20.000	X	X	X
Acțiuni cu caracter științific și social-cultural	319	59.22	60.000	X	5.000	0	55.000	0	X	X	X
Servicii culturale	320	67.2A.03	132.000	X	37.000	33.000	32.000	30.000	134.000	136.000	138.000
Biblioteci publice comunale, orașenești, municipale	321	67.2A.03.02	132.000	X	37.000	33.000	32.000	30.000	134.000	136.000	138.000

DENUMIREA INDICATORILOR	Cod rând	Indicator	Total Anual	Din care credite bugetare destinate stingerii bugetare	Trimestrial				Estimări		
					TRIM I	TRIM II	TRIM III	TRIM IV	2025	2026	2027
Servicii religioase	322	67.2A.06	100.000	X	20.000	30.000	30.000	20.000	80.000	80.000	80.000
Alte servicii din domeniile culturii, recreerii și religiei	323	67.2A.50	195.000	X	61.000	6.000	118.000	10.000	170.000	190.000	200.000
Asigurări și asistență socială	324	68.2A	6.277.000	X	1.318.000	1.270.000	1.280.000	2.409.000	5.566.000	5.571.000	5.572.000
CHELTUIELI CURENTE	325	01	6.277.000	X	1.318.000	1.270.000	1.280.000	2.409.000	5.566.000	5.571.000	5.572.000
TITLUL I CHELTUIELI DE PERSONAL	326	10	2.815.000	X	704.000	704.000	704.000	703.000	2.752.000	2.752.000	2.752.000
Cheltuieli salariale în bani	327	10.01	2.752.000	X	688.000	688.000	688.000	688.000	X	X	X
Salarii de bază	328	10.01.01	2.500.000	X	625.000	625.000	625.000	625.000	X	X	X
Indemnizații de hrană	329	10.01.17	252.000	X	63.000	63.000	63.000	63.000	X	X	X
Contribuții	330	10.03	63.000	X	16.000	16.000	16.000	15.000	X	X	X
Contribuția asiguratorie pentru muncă	331	10.03.07	63.000	X	16.000	16.000	16.000	15.000	X	X	X
TITLUL II BUNURI ȘI SERVICII	332	20	192.000	X	61.000	47.000	42.000	42.000	180.000	185.000	186.000
Bunuri și servicii	333	20.01	10.000	X	5.000	5.000	0	0	X	X	X
Materiale pentru curățenie	334	20.01.02	10.000	X	5.000	5.000	0	0	X	X	X
Alte cheltuieli	335	20.30	182.000	X	56.000	42.000	42.000	42.000	X	X	X
Alte cheltuieli cu bunuri și servicii	336	20.30.30	182.000	X	56.000	42.000	42.000	42.000	X	X	X
TITLUL VI TRANSFERURI ÎN TRE UNITĂȚI ALE ADMINISTRAȚIEI PUBLICE	337	51	40.000	X	13.000	9.000	9.000	9.000	40.000	40.000	40.000
Transferuri curente	338	51.01	40.000	X	13.000	9.000	9.000	9.000	X	X	X
Transferuri acordate în baza contractelor de parteneriat sau asociere	339	51.01.70	40.000	X	13.000	9.000	9.000	9.000	X	X	X
TITLUL IX ASISTENȚĂ SOCIALĂ	340	57	3.230.000	X	540.000	510.000	525.000	1.655.000	2.594.000	2.594.000	2.594.000
Ajutoare sociale	341	57.02	3.230.000	X	540.000	510.000	525.000	1.655.000	X	X	X
Ajutoare sociale în numerar	342	57.02.01	3.230.000	X	540.000	510.000	525.000	1.655.000	X	X	X
Asistență socială în caz de boli și invalidități	343	68.2A.05	4.475.000	X	1.119.000	1.114.000	1.129.000	1.113.000	3.896.000	3.896.000	3.896.000
Asistență socială în caz de invaliditate	344	68.2A.05.02	4.475.000	X	1.119.000	1.114.000	1.129.000	1.113.000	3.896.000	3.896.000	3.896.000
Prevenirea excluderii sociale	345	68.2A.15	1.450.000	X	75.000	75.000	75.000	1.225.000	1.450.000	1.450.000	1.450.000
Ajutor social	346	68.2A.15.01	1.450.000	X	75.000	75.000	75.000	1.225.000	1.450.000	1.450.000	1.450.000
Alte cheltuieli în domeniul asigurărilor și asistenței sociale	347	68.2A.50	352.000	X	124.000	81.000	76.000	71.000	220.000	225.000	226.000
Alte cheltuieli în domeniul asistenței sociale	348	68.2A.50.50	352.000	X	124.000	81.000	76.000	71.000	220.000	225.000	226.000

DENUMIREA INDICATORILOR	Cod rând	Indicator	Total Anual	Din care credite bugetare destinate stingerii bugetare	Trimestrial				Estimări		
					TRIM I	TRIM II	TRIM III	TRIM IV	2025	2026	2027
Partea a IV-a SERVICII SI DEZVOLTARE PUBLICA, LOCUINTE, MEDIU SI APE	349	70.2A	6.786.000	X	1.584.000	2.090.000	1.758.000	1.354.000	1.305.000	1.307.000	1.315.000
Locuințe, servicii și dezvoltare publică	350	70.2A	6.168.000	X	1.266.000	1.990.000	1.658.000	1.254.000	1.105.000	1.107.000	1.115.000
CHELTUIELI CURENTE	351	01	1.373.000	X	547.000	316.000	256.000	254.000	1.105.000	1.107.000	1.115.000
TITLUL I CHELTUIELI DE PERSONAL	352	10	434.000	X	118.000	106.000	106.000	104.000	405.000	405.000	410.000
Cheletuiei salariale în bani	353	10.01	414.000	X	105.000	103.000	104.000	102.000	X	X	X
Salarii de bază	354	10.01.01	388.000	X	98.000	96.000	98.000	96.000	X	X	X
Indemnizații de hrană	355	10.01.17	26.000	X	7.000	7.000	6.000	6.000	X	X	X
Cheletuiei salariale în natură	356	10.02	10.000	X	10.000	0	0	0	X	X	X
Tichete de vacanță	357	10.02.06	10.000	X	10.000	0	0	0	X	X	X
Contribuții	358	10.03	10.000	X	3.000	3.000	2.000	2.000	X	X	X
Contribuția asiguratorie pentru muncă	359	10.03.07	10.000	X	3.000	3.000	2.000	2.000	X	X	X
TITLUL II BUNURI ȘI SERVICII	360	20	805.000	X	295.000	210.000	150.000	150.000	700.000	702.000	705.000
Bunuri și servicii	361	20.01	795.000	X	295.000	205.000	145.000	150.000	X	X	X
Încălzit, iluminat și forța motrică	362	20.01.03	440.000	X	160.000	120.000	80.000	80.000	X	X	X
Carburanți și lubrifianti	363	20.01.05	80.000	X	25.000	25.000	10.000	20.000	X	X	X
Piese de schimb	364	20.01.06	35.000	X	10.000	15.000	5.000	5.000	X	X	X
Materiale și prestări de servicii cu caracter funcțional	365	20.01.09	240.000	X	100.000	45.000	50.000	45.000	X	X	X
Alte cheltuieli	366	20.30	10.000	X	0	5.000	5.000	0	X	X	X
Prime de asigurare non-viață	367	20.30.03	10.000	X	0	5.000	5.000	0	X	X	X
TITLUL X PROIECTE CU FINANȚARE DIN FONDURI EXTERNE NERAMBURSABILE AFERENTE CADRULUI FINANCIAR 2014-2020	368	58	134.000	X	134.000	0	0	0	X	X	X
Programe din Fondul European Agricol de Dezvoltare Rurală (FEADR)	369	58.04	134.000	X	134.000	0	0	0	X	X	X
Finanțarea externă nerambursabilă	370	58.04.02	134.000	X	134.000	0	0	0	X	X	X
CHELTUIELI DE CAPITAL	371	70	4.795.000	X	719.000	1.674.000	1.402.000	1.000.000	X	X	X
TITLUL XV ACTIVE NEFINANCIARE	372	71	4.795.000	X	719.000	1.674.000	1.402.000	1.000.000	X	X	X


DENUMIREA INDICATORILOR	Cod rând	Indicator	Total Anual	Din care credite bugetare destinate stingerii bugetare	Trimestrial				Estimări	
					TRIM I	TRIM II	TRIM III	TRIM IV	2025	2026
										2027
Active fixe	373	71.01	4.795.000	X	719.000	1.674.000	1.402.000	1.000.000	X	X
Construcții	374	71.01.01	4.648.000	X	650.000	1.596.000	1.402.000	1.000.000	X	X
Alte active fixe	375	71.01.30	147.000	X	69.000	78.000	0	0	X	X
Iluminat public si electrificari rurale1	376	70.2A.06	1.859.000	X	885.000	769.000	100.000	105.000	420.000	420.000
Alimentare cu gaze naturale în localități	377	70.2A.07	3.426.000	X	24.000	1.000.000	1.402.000	1.000.000	X	X
Alte servicii în domeniul locuinței, serviciilor și dezvoltării comunale	378	70.2A.50	883.000	X	357.000	221.000	156.000	149.000	685.000	687.000
Protecția mediului	379	74.2A	618.000	X	318.000	100.000	100.000	100.000	200.000	200.000
CHELTUIELI CURENTE	380	01	618.000	X	318.000	100.000	100.000	100.000	200.000	200.000
TITLUL II BUNURI ȘI SERVICII	381	20	450.000	X	150.000	100.000	100.000	100.000	200.000	200.000
Bunuri și servicii	382	20.01	450.000	X	150.000	100.000	100.000	100.000	X	X
Apă, canal și salubritate	383	20.01.04	450.000	X	150.000	100.000	100.000	100.000	X	X
TITLUL VII ALTE TRANSFERURI	384	55	168.000	X	168.000	0	0	0	X	X
A. Transferuri interne	385	55.01	168.000	X	168.000	0	0	0	X	X
Sume reprezentând stimulentele pentru casarea autovehiculelor uzate	386	55.01.84	168.000	X	168.000	0	0	0	X	X
Reducerea și controlul poluării	387	74.2A.03	168.000	X	168.000	0	0	0	X	X
Salubritate și gestiunea deșeurilor	388	74.2A.05	450.000	X	150.000	100.000	100.000	100.000	200.000	200.000
Colectarea, tratarea și distrugerea deșeurilor	389	74.2A.05.02	450.000	X	150.000	100.000	100.000	100.000	200.000	200.000
Partea a V-a ACTIUNI ECONOMICE	390	79.2A	11.794.000	X	5.593.000	3.819.000	2.295.000	87.000	2.626.000	2.666.000
Acțiuni generale economice, comerciale și de muncă	391	80.2A	200.000	X	60.000	60.000	50.000	30.000	200.000	220.000
CHELTUIELI CURENTE	392	01	200.000	X	60.000	60.000	50.000	30.000	200.000	220.000
TITLUL II BUNURI ȘI SERVICII	393	20	200.000	X	60.000	60.000	50.000	30.000	200.000	220.000
Bunuri și servicii	394	20.01	200.000	X	60.000	60.000	50.000	30.000	X	X
Materiale și prestări de servicii cu caracter funcțional	395	20.01.09	200.000	X	60.000	60.000	50.000	30.000	X	X
Acțiuni generale economice și comerciale	396	80.2A.01	200.000	X	60.000	60.000	50.000	30.000	200.000	220.000
Prevenire și combatere inundațiilor și ghețuri	397	80.2A.01.06	100.000	X	20.000	40.000	20.000	20.000	100.000	120.000
Alte cheltuieli pentru acțiuni generale economice și comerciale	398	80.2A.01.30	100.000	X	40.000	20.000	30.000	10.000	100.000	100.000

DENUMIREA INDICATORILOR	Cod rând	Indicator	Total Anual	Din care credite bugetare destinate stingerii bugetare	Trimestrial				Estimări		
					TRIM I	TRIM II	TRIM III	TRIM IV	2025	2026	2027
Agricultură, silvicultură, piscicultură și vânătoare	399	83.2A	30.000	X	8.000	8.000	7.000	7.000	25.000	25.000	25.000
CHELTUIELI CURENTE	400	01	30.000	X	8.000	8.000	7.000	7.000	25.000	25.000	25.000
TITLUL II BUNURI ȘI SERVICII	401	20	30.000	X	8.000	8.000	7.000	7.000	25.000	25.000	25.000
Bunuri și servicii	402	20.01	30.000	X	8.000	8.000	7.000	7.000	X	X	X
Materiale și prestări de servicii cu caracter funcțional	403	20.01.09	30.000	X	8.000	8.000	7.000	7.000	X	X	X
Alte cheltuieli în domeniul agriculturii, silviculturii, pisciculturii și vânătorii	404	83.2A.50	30.000	X	8.000	8.000	7.000	7.000	25.000	25.000	25.000
Transporturi	405	84.2A	11.564.000	X	5.525.000	3.751.000	2.238.000	50.000	2.401.000	2.441.000	2.461.000
CHELTUIELI CURENTE	406	01	320.000	X	115.000	95.000	60.000	50.000	120.000	160.000	180.000
TITLUL II BUNURI ȘI SERVICII	407	20	320.000	X	115.000	95.000	60.000	50.000	120.000	160.000	180.000
Bunuri și servicii	408	20.01	310.000	X	110.000	90.000	60.000	50.000	X	X	X
Carburanți și lubrifianti	409	20.01.05	140.000	X	40.000	40.000	30.000	30.000	X	X	X
Piese de schimb	410	20.01.06	50.000	X	20.000	20.000	10.000	0	X	X	X
Materiale și prestări de servicii cu caracter funcțional	411	20.01.09	120.000	X	50.000	30.000	20.000	20.000	X	X	X
Alte cheltuieli	412	20.30	10.000	X	5.000	5.000	0	0	X	X	X
Prime de asigurare non-viață	413	20.30.03	10.000	X	5.000	5.000	0	0	X	X	X
CHELTUIELI DE CAPITAL	414	70	11.244.000	X	5.410.000	3.656.000	2.178.000	0	2.281.000	2.281.000	2.281.000
TITLUL XV ACTIVE NEFINANCIARE	415	71	11.244.000	X	5.410.000	3.656.000	2.178.000	0	2.281.000	2.281.000	2.281.000
Active fixe	416	71.01	11.244.000	X	5.410.000	3.656.000	2.178.000	0	X	X	X
Construcții	417	71.01.01	10.546.000	X	5.200.000	3.346.000	2.000.000	0	X	X	X
Alte active fixe	418	71.01.30	698.000	X	210.000	310.000	178.000	0	X	X	X
Transport rutier	419	84.2A.03	11.564.000	X	5.525.000	3.751.000	2.238.000	50.000	2.401.000	2.441.000	2.461.000
Drumuri și poduri	420	84.2A.03.01	11.564.000	X	5.525.000	3.751.000	2.238.000	50.000	2.401.000	2.441.000	2.461.000
Partea a VII-a REZERVE, EXCEDENT /DEFICIT	421	96.2A	0	X	0	0	0	0	X	X	X
Rezerve	422	97.2A	0	X	0	0	0	0	X	X	X
Excedent	423	98.2A	0	X	0	0	0	0	X	X	X
Finanțare integrală din buget - excedent - - *	424	98.2A.00	0	X	0	0	0	0	X	X	X
Deficit	425	99.2A	8.934.400	X	998.400	2.207.000	3.287.000	2.442.000	X	X	X

DENUMIREA INDICATORILOR	Cod rând	Indicator	Total Anual	Din care credite bugetare destinate stingerii bugetare	Trimestrial				Estimări	
					TRIM I	TRIM II	TRIM III	TRIM IV	2025	2026
Finanțare integrală din buget - deficit - - *	426	99.2A.00	8.934.400	X	998.400	2.207.000	3.287.000	2.442.000	X	X
	427			X					X	X
	428			X					X	X

PRIMAR,

VASILE DORNEANU



CONTABIL,
OLGA COJOCARIU

Adunare

APROBAT,

PRIMAR,

Vasile Dorneanu

Data:

Anexa nr. 2 la H.C.L. nr. 9 din 30.01.2024

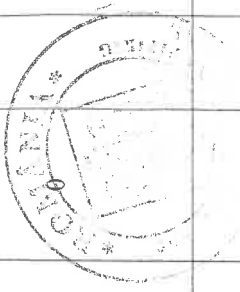


PROGRAMUL DE INVESTIȚII PUBLICE PE ANUL 2024

- lei -

Nr. crt	Denumirea obiectivelor de investiții	Valoare totală	Valoarea totală actualizată	Cheltuieli totale (col 5 la col 9)	Surse proprii	Credite bancare interne	Credite bancare externe	Fonduri externe nerambursabile	Total alocații bugetare (col 10 col 11)	Finanțate din			Capacități	Termen PIF	
										Din care		De la bugetul local			Pe seama trans. de bug. de stat
										De la bugetul local	Pe seama trans. de bug. de stat				
0	1	2	3	4	5	6	7	8	9	10	11	12	13		
	TOTAL, din care:	30.371.000	30.371.000	30.371.000	0	0	0	7.333.000	23.038.000	9.671.000	13.367.000				
A	Lucrări în continuare	14.061.000	14.061.000	14.061.000	0	0	0	619.000	13.442.000	75.000	13.367.000				
B	Lucrări noi	13.935.000	13.935.000	13.935.000	0	0	0	6.714.000	7.221.000	7.221.000	0				
C	Alte cheltuieli de investiții	2.375.000	2.375.000	2.375.000	0	0	0	0	2.375.000	2.375.000	0				
A	CAP. 51.02	877.000	877.000	877.000	0	0	0	485.000	392.000	392.000	0				
	Lucrări în continuare	485.000	485.000	485.000	0	0	0	0	0	0	0				
	Sistem supraveghere video în comuna Pipirig – lucrări, PNRR - C10	485.000	485.000	485.000	0	0	0	485.000	0	0	0		2024		
B	Lucrări noi	30.000	30.000	30.000	0	0	0	0	30.000	30.000	0				
	Alte active corporale: Reevaluarea bunurilor - 71.01.03	30.000	30.000	30.000	0	0	0	0	30.000	30.000	0		2024		
C	Alte cheltuieli de investiții	362.000	362.000	362.000	0	0	0	0	362.000	362.000	0				
	Dirigentie de șantier, consultanță, asistență tehnică din partea proiectantului „Sistem supraveghere video în	42.000	42.000	42.000	0	0	0	0	42.000	42.000	0		2024		

	Consultanță implementare, consultanță în organizarea proc. de achiziție, dirigenție de șantier, asistență tehnică proiectant inv. „Reabilitarea moderată a Școlii Gimnaziale nr.1 Boboiești”	111.000	111.000	111.000	0	0	0	0	0	0	111.000	111.000	111.000				2024
	Consultanță implementare, consultanță în organizarea proc. de achiziție, dirigenție de șantier, asistență tehnică proiectant inv „Reabilitare termoelectrică L. T.I.C. Pipirig”	240.000	240.000	240.000	0	0	0	0	0	0	240.000	240.000	240.000	0			2024
	Servicii consultanță inv. „Facilitarea procesului educational prin achiziția de echipamente necesare instituțiilor școlare”	54.000	54.000	54.000	0	0	0	0	0	0	54.000	54.000	54.000	0			2024
	Studiu topo și studiu geotehnic „Construire grădiniță în satul Boboiești, comuna Pipirig”	8.000	8.000	8.000	0	0	0	0	0	0	8.000	8.000	8.000	0			2024
	Studiu topo și studiu geotehnic „Dezvoltarea infrastructurii educaționale pt. învățământul preșcolar și primar din satul Stânca, comuna Pipirig”	9.000	9.000	9.000	0	0	0	0	0	0	9.000	9.000	9.000	0			2024
	CAP. 66.02	4.209.000	4.209.000	4.209.000	0	0	0	0	0	0	4.209.000	4.209.000	4.209.000	0			
A	Lucrări în continuare																
B	Lucrări noi	3.691.000	3.691.000	3.691.000	0	0	0	0	0	0	3.691.000	3.691.000	3.691.000	0			
	„Reabilitare moderată a Dispensarului Uman corp C1” – PNRR (C10)	1.068.000	1.068.000	1.068.000	0	0	0	0	0	0	1.068.000	1.068.000	1.068.000	0			2024
	Construire și dotare Centru integrat în comuna Pipirig PNRR (C12)	2.623.000	2.623.000	2.623.000	0	0	0	0	0	0	2.623.000	2.623.000	2.623.000	0			2024
C	Alte cheltuieli de investitii	518.000	518.000	518.000	0	0	0	0	0	0	518.000	518.000	518.000	0			



	Consultanță implementare, consultanță în organizarea proc. de achiziție, dirigenție de șantier, asistență tehnică proiectant inv „Reabilitarea moderată a Dispensarului Uman corp C1 din comuna Pipirig”	104.000	104.000	104.000	0	0	0	0	0	0	104.000	104.000	104.000	0	2024
	Servicii proiectare, SF, consultanță inv. „Construire și dotare Centru Integrat în comuna Pipirig, județul Neamț”	230.000	230.000	230.000	0	0	0	0	0	0	230.000	230.000	230.000	0	2024
	Demolare Dispensar	184.000	184.000	184.000							184.000	184.000	184.000	0	2024
	C.A.P. 70.02	4.929.000	4.929.000	4.929.000	0	0	0	0	0	0	3.624.000	3.624.000	3.624.000	1.171.000	
A	Lucrări în continuare	1.380.000	1.380.000	1.380.000							1.380.000	1.246.000	75.000	1.171.000	
	Modernizarea și eficientizarea sistemului de iluminat public în comuna Pipirig, județul Neamț (AFM 2) - 710101	1.246.000	1.246.000	1.246.000	0	0	0	0	0	0	1.246.000	1.246.000	75.000	1.171.000	2024
	Achiziție autoutilitară în comuna Pipirig	134.000	134.000	134.000	0	0	0	0	0	0	134.000	0	0	0	2024
B	Lucrări noi	3.402.000	3.402.000	3.402.000	0	0	0	0	0	0	3.402.000	3.402.000	3.402.000	0	
	Lucrări „Înființare sistem de distribuție gaze naturale în comuna Pipirig”	3.402.000	3.402.000	3.402.000	0	0	0	0	0	0	3.402.000	3.402.000	3.402.000	0	2024
C	Alte cheltuieli de investitii	147.000	147.000	147.000	0	0	0	0	0	0	147.000	147.000	147.000	0	
	Serv. consultanță inv. „Înființare sistem gaze naturale în comuna Pipirig, județul Neamț ”	24.000	24.000	24.000	0	0	0	0	0	0	24.000	24.000	24.000	0	2024
	Dirigenție șantier și consultanță pr. Modernizarea sistemului de iluminat public în comuna Pipirig, județul Neamț	53.000	53.000	53.000	0	0	0	0	0	0	53.000	53.000	53.000	0	2024
	Consultanță Achiziție autoutilitară în comuna Pipirig	20.000	20.000	20.000	0	0	0	0	0	0	20.000	20.000	20.000	0	2024

	Studii teren și documentații proiectare pentru serviciul de utilități la obiectivul „Construcția de locuințe pentru tineri destinate închirierii” - ANL	50.000	50.000	50.000	50.000	0	0	0	0	0	0	0	50.000	0	2024
	CAP. 84.02	11.244.000	11.244.000	11.244.000	11.244.000	0	0	0	0	0	0	0	698.000	10.546.000	
A	Lucrări în continuare	10.546.000	10.546.000	10.546.000	10.546.000	0	0	0	0	0	0	0	0	10.546.000	
	Lucrări inv. „Modernizare străzi în comuna Pipirig, județul Neamț” - 71.01.01	10.546.000	10.546.000	10.546.000	10.546.000	0	0	0	0	0	0	0	0	10.546.000	2024
B	Lucrări noi	0	0	0	0	0	0	0	0	0	0	0	0	0	
C	Alte cheltuieli de investiții	698.000	698.000	698.000	698.000	0	0	0	0	0	0	0	698.000	0	2024
	Servicii proiectare, dirigenție de șantier, asistență tehnică pr. „Modernizare străzi în comuna Pipirig, județul Neamț”; SF „Modernizarea infr. rutiere în comuna Pipirig” - 71.01.30	698.000	698.000	698.000	698.000	0	0	0	0	0	0	0	698.000	0	

PRIMAR,

Vasile DORNEANU



COMP. FINANCIAR-CONTABIL,

Olga COJOCARIU

Anexa nr. 3 la Hotărârea Consiliului Local nr. 9 / 30.01.2024



NUMĂRUL DE PERSONAL, PERMANENT ȘI TEMPORAR, PRECUM ȘI FONDUL SALARIILOR

Capitol	Nr. de posturi aprobate	din care:		Nr. posturi ocupate	din care:		Fondul salariilor de bază
		Permanente	Temporare		Permanente	Temporare	
51	26+14 consilieri locali	26+14 consilieri locali	0	23+14 consilieri locali	26+14 consilieri locali	0	2.480
61	14	14	0	10	14	0	821
66	1	1	0	1	1	0	89
67	3	3	0	3	3	0	126
68	60	60	0	60	60	0	2.815
70	8	8	0	6	8	0	434
TOTAL GENERAL	126	126	0	117	126	0	6.765

PRIMAR,

Vasile DORNEANU



COMP. FINANCIAR – CONTABIL,

Olga COJOCARIU