

Situatia activelor si datoriilor institutiilor publice  
din administratia locala  
30.09.2023



pag.: 1 - lei -

COD	DENUMIRE INDICATORI	Sold la inceputul anului	Sold la sfarsitul perioadei
18005	Disponibilitati in lei ale institutiilor publice locale si ale institutiilor publice de subordonare locala, la trezorerii (ct.5100000+5120101+5120501+5150101+		
18005	5150103+5150500+5150600+5160101+5160301+5160302+5170101+5170301		
18005	+5170302+5210100+5210300+5280000+5290201+5290301+5290400+5290901		
18005	+5410101+5500101+ 5520000+5550101+5570101+5580101+5580201+5600101		
18005	+5600300+5610101+5610300+5620101+5620300-7700000), din care:	18.728.943	13.728.320
18008	Total (in baze cash) (rd.04+05)	18.728.943	13.728.320
18010	Total (in baze accrual)(rd.08+09)	18.728.943	13.728.320
18032	Disponibilitati ale institutiilor publice locale si ale institutiilor de subordonare locala la institutiile de credit rezidente (ct.5110101+5110102+5120102+5120402+		
18032	5120502+5150102+5150202+5160102+5160202+5170102+5170202+5290202+		
18032	5290302+5290902+5500102+5550102+5550202+5570202+5580102+5580302+		
18032	5600102+5600103+5610102+5610103+5620102+5620103), din care:	2.526	7.526
18036	Total (in baze cash) (rd.32+35)	2.526	7.526
18038	Total (in baze accrual) (rd.36+37)	2.526	7.526
18051	Disponibilitati ale institutiilor publice aflate la alti rezidenti (terti) (ct.4610109+		
18051	4610209+2670108+2670208)		2.881
18052	Total (in baze cash) (rd.51)		2.881
18165	Creante comerciale curente legate de livrari de bunuri si servicii de catre autoritatile locale sau de institutii subordonate acestora(ct.2320000+2340000+4090101+		
18165	4090102+4110101+4110108+4130100+4180000+4610101-4910100-4960100)		
18165	Total(rd.166+167+168+172)din care de la:	277.979	591.220
18167	-de la societati nefinanciare (S11)	277.979	591.220
18176	1.Creante ale bugetului local (ct.4640000-4970000). Total (rd.177+178+179+183),		
18176	din care:	2.531.723	3.149.359
18177	- de la gospodariile populatie (S14)	2.531.723	3.149.359
18185	Total creante (rd.176+184)	2.531.723	3.149.359
18191	Sume de primit de la Autoritatea de Certificare / Autoritatile de Management / Agentiile de Plati - FONDURI EXTERNE NERAMBURSABILE		
18191	POSTADERARE		
18191	(ct.4580301)	1.202.527	6.574.566
18194	Sume de primit de la Comisia Europeana/alti donatori reprezentand venituri ale bugetului general consolidat-FONDURI EXTERNE NERAMBURSABILE		
18194	POSTADERARE(ct.4500504+4500505). Total, din care:(rd.195+196)		171.809
18195	Sume de primit de la Comisia Europeana/alti donatori-reprezentand venituri ale bugetului consolidat- buget local - FONDURI EXTERNE NERAMBURSABILE		
18195	POSTADERARE (ct.4500504)		171.809
18203	1.Sume datorate tertilor reprezentand garantii si cautiuni aflate in conturile institutiilor publice (ct.4280101+4280201+4620101+4620109).Total (rd.204+205+		
18203	206), din care:	478.188	499.146
18204	- salariatilor (gospodariile populatiei)(S143)	478.188	499.146
182671	Sume primite din excedentul anului precedent pentru acoperirea golurilor temporare de		
182671	casa si pentru finantarea cheltuielilor sectiunii de dezvoltare (ct.5190107+5190190)		8.000.000
18268	Total(in baze cash)(rd.262+266+267+267.1)		8.000.000
18275	Total (in baze accrual) (cash+dobanzi) (rd.268+274)		8.000.000
18320	Datorii comerciale curente legate de livrari de bunuri si servicii (ct.4010100+		
18320	4030100+ 4040100+4050100+4080000+4190000+4620101).		

COD	DENUMIRE INDICATORI	Sold la inceputul anului	Sold la sfarsitul perioadei
18320	Total (rd.321+322+326+327) din care catre:		98.208
18321	-Societati nefinanciare (S11)		98.208
18331	Datoriile institutiilor publice din administratia locala catre bugete (ct.4310100+		
18331	4310200+4310300+4310400+4310500+4310600+4310700+4370100+4370200+		
18331	4370300+4420300+4420801+4440000+4460100+4460200+4480100)	186.849	208.050
18332	Salariile angajatilor (ct.4210000+4230000+4260000+4260100+4270100+		
18332	4270300+4270301+4280101)	258.702	306.160
18335	Total (rd.331+332+333+334)	445.551	514.210

Conducatorul institutiei

Conducatorul compartimentului  
financiar- contabilVasile  
DorneanuDigitally signed by  
Vasile Dorneanu  
Date: 2023.10.26  
14:23:45 +03'00'Olga  
CojocariuDigitally signed by  
Olga Cojocariu  
Date: 2023.10.26  
13:33:24 +03'00'

**BALANTA SINTETICA**  
**30.09.2023**

Simbol	Denumire	Sold initial		Rulaje precedente		Rulaje luna		Total rulaje		Total sume		Sold final	
		Debitor	Creditor	Debitor	Creditor	Debitor	Creditor	Debitor	Creditor	Debitor	Creditor	Debitor	Creditor
103.00.00	Fondul bunurilor care alcatuiesc domeniul public al unitatilor administrativ - teritoriale	0	67.686.335	0	0	0	0	0	0	0	67.686.335	0	67.686.335
104.01.01	Fondul bunurilor care alcatuiesc domeniul priv at al unitatilor administrativ - teritoriale	0	10.371.422	0	0	0	0	0	0	0	10.371.422	0	10.371.422
117.00.00	Rezultatul reportat	0	26.639.028	5.174.554	9.584.038	0	0	5.174.554	9.584.038	5.174.554	36.223.066	0	31.048.512
121.00.00	Rezultatul patrimonial	0	5.215.523	17.504.633	21.245.670	0	796.254	17.504.633	22.041.924	17.504.633	27.257.447	0	9.752.814
208.01.00	Programe informatice	145.492	0	0	0	0	0	0	0	145.492	0	145.492	0
208.02.00	Alte active fixe necorporale	305.975	0	0	0	0	0	0	0	305.975	0	305.975	0
211.01.00	Terenuri	14.586.060	0	0	0	0	0	0	0	14.586.060	0	14.586.060	0
211.02.00	Amenajari la terenuri	228.600	0	0	0	0	0	0	0	228.600	0	228.600	0
212.01.01	Constructii - drumuri publice	31.947.540	0	0	0	0	0	0	0	31.947.540	0	31.947.540	0
212.03.01	Constructii - poduri, podete, pasarele ti viaducte pentru transporturi feroviare ti rutiere; viaducte	4.036.983	0	0	0	0	0	0	0	4.036.983	0	4.036.983	0
212.09.01	Constructii - alte active fixe incadrate in grupa constructii	27.017.608	0	0	0	0	0	0	0	27.017.608	0	27.017.608	0
213.01.00	Echipamente tehnologice (masini, utilaje si instalatii de lucru)	1.398.183	0	4.210	0	0	0	4.210	0	1.402.393	0	1.402.393	0
213.03.00	Mijloace de transport	203.800	0	0	0	0	0	0	0	203.800	0	203.800	0
214.00.00	Mobilier, aparatura biroica, echipamente de protectie a v ablori umane si materiale si alte active fixe corporale	362.288	0	257.035	0	53.984	0	311.019	0	673.307	0	673.307	0
231.00	Active fixe corporale in curs de executie	6.832.552	0	7.121.141	0	395.964	0	7.517.105	0	14.349.657	0	14.349.657	0
231.00.00	Active fixe corporale in curs de executie - Terenuri si cladiri	6.832.552	0	7.121.141	0	395.964	0	7.517.105	0	14.349.657	0	14.349.657	0
280.08.01	Amortizarea programelor informatice	0	51.879	0	3.173	0	397	0	3.570	0	55.449	0	55.449
280.08.09	Amortizarea altor active fixe necorporale	0	264.598	0	5.744	0	718	0	6.462	0	271.060	0	271.060

Simbol	Denumire	Sold initial		Rulaje precedente		Rulaje luna		Total rulaje		Total sume		Sold final	
		Debitor	Creditor	Debitor	Creditor	Debitor	Creditor	Debitor	Creditor	Debitor	Creditor	Debitor	Creditor
281.02.08	Amortizarea constructiilor - altele active fixe incedrate in grupa constructiilor	0	21.136	0	885	0	111	0	996	0	22.132	0	22.132
281.03.01	Amortizarea echipamentelor tehnologice (masini, utilaje si instalatii de lucru)	0	282.425	0	45.878	0	5.735	0	51.613	0	334.038	0	334.038
281.03.03	Amortizarea mijloacelor de transport	0	111.704	0	12.754	0	1.217	0	13.971	0	125.675	0	125.675
281.04.00	Amortizarea mobilierului, aparaturii birotice, echipamentelor de protectie a valorilor umane si materiale si a altor active fixe corporale	0	154.772	0	13.888	0	1.885	0	15.773	0	170.545	0	170.545
302.01.00	Materiale auxiliare	0	0	94.404	91.670	0	2.734	94.404	94.404	94.404	94.404	0	0
302.02.00	Combustibili	27.117	0	174.897	146.972	0	4.035	174.897	151.007	202.014	151.007	51.007	0
302.04.00	Piese de schimb	0	0	36.826	36.826	9.895	9.895	46.721	46.721	46.721	46.721	0	0
302.08.00	Alte materiale consumabile	0	0	264.452	263.414	0	1.038	264.452	264.452	264.452	264.452	0	0
302.09.00	Medicamente si materiale sanitare	0	0	3.128	3.128	3.128	3.128	6.256	6.256	6.256	6.256	0	0
303.02.00	Materiale de natura obiectelor de inventar in folosinta	1.904.355	0	143.735	34.665	7.063	0	150.798	34.665	2.055.153	34.665	2.020.488	0
401.01.00	Furnizori sub 1 an	0	0	3.105.630	3.214.629	10.791	0	3.116.421	3.214.629	3.116.421	3.214.629	0	98.208
404.01.00	Furnizori de active fixe sub 1 an	0	0	7.687.535	7.826.331	138.796	0	7.826.331	7.826.331	7.826.331	7.826.331	0	0
421.00.00	Personal - salarii datorate	0	254.437	4.540.782	4.599.338	16.830	0	4.557.612	4.599.338	4.557.612	4.853.775	0	296.163
427.01.00	Retineri din salarii datorate tertilor	0	1.239	11.130	11.109	44	697	11.174	11.806	11.174	13.045	0	1.871
427.01.0001	Sindicat	0	1.089	9.780	9.759	44	0	9.824	9.759	9.824	10.848	0	1.024
427.01.0003	Rate, popri	0	150	1.350	1.350	0	697	1.350	2.047	1.350	2.197	0	847
428.01.01	Alte datorii in legatura cu personalul sub 1 an	0	3.026	114.377	118.877	0	600	114.377	119.477	114.377	122.503	0	8.126
429.00.00	Bursieri si doctoranzi	0	0	782.742	782.742	0	0	782.742	782.742	782.742	782.742	0	0
431.02.00	Contributiile asiguratorilor pentru asigurari sociale	0	108.504	1.106.273	1.126.543	6.964	0	1.113.237	1.126.543	1.113.237	1.235.047	0	121.810
431.04.00	Contributiile asiguratorilor pentru asigurari sociale de sanatate	0	42.665	436.323	444.315	2.874	0	439.197	444.315	439.197	486.980	0	47.783
431.06.00	Contributia asiguratorilor pentru munca	0	9.111	98.474	100.814	703	0	99.177	100.814	99.177	109.925	0	10.748
438.00.00	Alte datorii sociale	0	0	982.851	982.851	112.488	112.488	1.095.339	1.095.339	1.095.339	1.095.339	0	0


Simbol	Denumire	Sold initial		Rulaje precedente		Rulaje luna		Total rulaje		Total sume		Sold final	
		Debitor	Creditor	Debitor	Creditor	Debitor	Creditor	Debitor	Creditor	Debitor	Creditor	Debitor	Creditor
444.00.00	Impozit pe venitul din salarii si din alte drepturi	0	26.569	272.033	275.024	1.851	0	273.884	275.024	273.884	301.593	0	27.709
450.05.04	Sume de primit de la Comisia Europeana/alti donatori reprezentand venituri ale bugetului general consolidat - buget local - FONDURI EXTERNE NERAMBURSABILE POSTADERARE	0	0	404.290	232.481	0	0	404.290	232.481	404.290	232.481	171.809	0
458.03.01	Sume de primit de la Autoritatile de Certificare/ Autoritatile de Management/Agentiile de Plati - FONDURI EXTERNE NERAMBURSABILE POSTADERARE	1.155.928	0	5.178.735	1.229.381	470.127	0	5.648.862	1.229.381	6.804.790	1.229.381	5.575.409	0
458.03.02	Sume de primit de la Autoritatile de Certificare/ Autoritatile de Management/Agentiile de Plati - FONDURI DE LA BUGET	46.599	0	1.007.055	143.821	89.324	0	1.096.379	143.821	1.142.978	143.821	999.157	0
458.05.01	Avansuri primite de la Autoritatile de Certificare/ Autoritatile de Management/Agentiile de Plati - FONDURI EXTERNE NERAMBURSABILE POSTADERARE	0	0	268.311	268.311	0	0	268.311	268.311	268.311	268.311	0	0
461.01.01	Debitori sub 1 an - creante comerciale	277.979	0	722.604	379.987	0	29.376	722.604	409.363	1.000.583	409.363	591.220	0
461.01.09	Debitori sub 1 an - alte creante	0	0	2.881	0	0	0	2.881	0	2.881	0	2.881	0
462.01.01	Creditori sub 1 an - datorii comerciale	0	0	2.496	2.496	0	0	2.496	2.496	2.496	2.496	0	0
462.01.09	Creditori sub 1 an - alte datorii curente	0	475.162	199.052	231.063	16.153	0	215.205	231.063	215.205	706.225	0	491.020
464.00.00	Creante ale bugetului local	2.531.723	0	2.217.292	1.651.389	51.733	0	2.269.025	1.651.389	4.800.748	1.651.389	3.149.359	0
467.02.00	Creditori ai bugetului local	0	20.716	-60.646	-13.368	0	13.368	-60.646	0	-60.646	20.716	0	81.362
468.01.07	Sume acordate din excedentul anului precedent pentru acoperirea golurilor temporare de casa si pentru finantarea cheltuielilor sectiunii de dezvoltare	0	0	8.000.000	0	0	0	8.000.000	0	8.000.000	0	8.000.000	0



Simbol	Denumire	Sold initial		Rulaje precedente		Rulaje luna		Total rulaje		Total sume		Sold final	
		Debitor	Creditor	Debitor	Creditor	Debitor	Creditor	Debitor	Creditor	Debitor	Creditor	Debitor	Creditor
468.01.0702	Sume acordate din excedentul anului precedent pentru acoperirea gollerilor temporare de casa - sectiunea de dezy oltare	0	0	8.000.000	0	0	0	8.000.000	0	8.000.000	0	8.000.000	0
473.01.03	Decontari din operatii in curs de clarificare - datoriti/creante din operatii cu FEN	0	0	232.481	404.290	0	0	232.481	404.290	232.481	404.290	0	171.809
481.09.00	Alte decontari	0	0	2.201.234	2.201.234	0	0	2.201.234	2.201.234	2.201.234	2.201.234	0	0
519.01.07	Sume primite din excedentul anului precedent pentru acoperirea gollerilor temporare de casa si pentru finantarea cheltuielilor sectiunii de dezy oltare	0	0	0	8.000.000	0	0	0	8.000.000	0	8.000.000	0	8.000.000
521.01.00	Disponibili al bugetului local	0	0	18.712.224	0	1.593.443	0	20.305.667	0	20.305.667	0	20.305.667	0
521.03.00	Rezultatul executiei bugetare din anii precedenti	17.976.503	0	0	8.000.000	0	0	0	8.000.000	17.976.503	8.000.000	9.976.503	0
531.01.01	Casa in lei	0	0	4.479.317	4.479.317	442.657	442.657	4.921.974	4.921.974	4.921.974	4.921.974	0	0
532.01.00	Timbre fiscale si postale	0	0	3.500	3.500	500	500	4.000	4.000	4.000	4.000	0	0
532.08.00	Alte valori	0	0	122.510	122.510	0	0	122.510	122.510	122.510	122.510	0	0
550.01.02	Disponibili din fonduri cu destinatie speciala la institutii de credit	2.526	0	4.400	0	600	0	5.000	0	7.526	0	7.526	0
552.00.00	Disponibili pentru sume de mandat si sume in depozit	475.162	0	108.885	76.874	0	16.153	108.885	93.027	584.047	93.027	491.020	0
562.01.01	Disponibili al activitatilor finantate din venituri proprii	0	0	478.109	0	35.304	0	513.413	0	513.413	0	513.413	0
562.03.00	Rezultatul executiei bugetare din anii precedenti	277.278	0	0	0	0	0	0	0	277.278	0	277.278	0
581.01.01	Viramente interne - activitatea operationala	0	0	4.386.577	4.386.577	411.132	411.132	4.797.709	4.797.709	4.797.709	4.797.709	0	0
581.01.02	Viramente interne - activitatea de investitii	0	0	92.740	92.740	31.525	31.525	124.265	124.265	124.265	124.265	0	0
602.02.00	Cheltuieli privind combustibilul	0	0	150.028	112.118	0	37.910	150.028	150.028	150.028	150.028	0	0
602.04.00	Cheltuieli privind piesele de schimb	0	0	56.621	49.821	0	6.800	56.621	56.621	56.621	56.621	0	0
602.07.00	Cheltuieli privind hrana	0	0	63.883	35.251	0	28.632	63.883	63.883	63.883	63.883	0	0
602.08.00	Cheltuieli privind alte materiale consumabile	0	0	285.066	215.072	0	69.994	285.066	285.066	285.066	285.066	0	0



Simbol	Denumire	Sold initial		Rulaje precedente		Rulaje luna		Total rulaje		Total sume		Sold final	
		Debitor	Creditor	Debitor	Creditor	Debitor	Creditor	Debitor	Creditor	Debitor	Creditor	Debitor	Creditor
602.09.00	Cheltuieli priv ind medicamentele si materialele sanitare	0	0	23.388	16.025	0	7.363	23.388	23.388	23.388	23.388	0	0
603.00.00	Cheltuieli priv ind materialele de natura obiectelor de inventar	0	0	36.465	36.465	0	0	36.465	36.465	36.465	36.465	0	0
610.00.00	Cheltuieli priv ind energia si apa	0	0	1.162.551	1.031.151	0	131.400	1.162.551	1.162.551	1.162.551	1.162.551	0	0
611.00.00	Cheltuieli cu intretinerea si reparatiile	0	0	277.598	167.330	0	110.268	277.598	277.598	277.598	277.598	0	0
613.00.00	Cheltuieli cu primele de asigurare	0	0	16.224	13.802	0	2.422	16.224	16.224	16.224	16.224	0	0
614.00.00	Cheltuieli cu deplasari, detasari, transferari	0	0	45.137	36.435	0	8.702	45.137	45.137	45.137	45.137	0	0
626.00.00	Cheltuieli postale si taxe de telecomunicatii	0	0	47.348	36.811	0	10.537	47.348	47.348	47.348	47.348	0	0
628.00.00	Alte cheltuieli cu serviciile executate de terti	0	0	726.204	538.524	0	187.680	726.204	726.204	726.204	726.204	0	0
629.01.00	Alte cheltuieli autorizate prin dispozitii legale - cheltuieli curente	0	0	114.051	84.741	0	29.310	114.051	114.051	114.051	114.051	0	0
641.00.00	Cheltuieli cu salariile personalului	0	0	4.590.013	3.509.402	0	1.080.611	4.590.013	4.590.013	4.590.013	4.590.013	0	0
642.00.00	Cheltuieli salariale in natura	0	0	123.690	112.299	0	11.391	123.690	123.690	123.690	123.690	0	0
645.07.00	Cheltuieli cu contributia asiguratorie pentru munca	0	0	100.281	76.618	0	23.663	100.281	100.281	100.281	100.281	0	0
656.01.09	Alte cheltuieli operationale - alte operatiuni	0	0	2.638	2.638	0	0	2.638	2.638	2.638	2.638	0	0
671.00.00	Transferuri curente intre unitati ale administratiei publice	0	0	112.869	112.869	0	0	112.869	112.869	112.869	112.869	0	0
672.00.00	Transferuri de capital intre unitati ale administratiei publice	0	0	10.400	0	0	10.400	10.400	10.400	10.400	10.400	0	0
677.00.00	Ajutoare sociale	0	0	1.158.399	883.536	0	274.863	1.158.399	1.158.399	1.158.399	1.158.399	0	0
679.00.00	Alte cheltuieli	0	0	956.540	802.137	0	154.403	956.540	956.540	956.540	956.540	0	0
681.01.00	Cheltuieli operationale priv ind amortizarea activelor fixe	0	0	92.385	63.571	0	28.814	92.385	92.385	92.385	92.385	0	0
731.01.00	Impozit pe venit	0	0	16.738	21.450	4.712	0	21.450	21.450	21.450	21.450	0	0
731.02.00	Cote si sume defalcate din impozitul pe venit	0	0	2.535.738	3.253.498	717.760	0	3.253.498	3.253.498	3.253.498	3.253.498	0	0
734.00.00	Impozite si taxe pe proprietate	0	0	465.254	466.186	932	0	466.186	466.186	466.186	466.186	0	0
735.02.00	Suma defalcate din TVA	0	0	5.162.000	5.921.000	759.000	0	5.921.000	5.921.000	5.921.000	5.921.000	0	0



Simbol	Denumire	Sold initial		Rulaje precedente		Rulaje luna		Total rulaje		Total sume		Sold final	
		Debitor	Creditor	Debitor	Creditor	Debitor	Creditor	Debitor	Creditor	Debitor	Creditor	Debitor	Creditor
735.06.02	Alte taxe pe utilizarea bunurilor, autorizarea utilizarii bunurilor sau pe desfasurarea de activitati	0	0	941.411	941.411	19.096	19.096	960.507	960.507	960.507	960.507	0	0
739.00.00	Alte impozite si taxe fiscale	0	0	1.735	1.735	90	90	1.825	1.825	1.825	1.825	0	0
750.02.00	Alte venituri din proprietate	0	0	354.779	417.034	62.255	0	417.034	417.034	417.034	417.034	0	0
751.01.00	Venituri din prestari de servicii si alte activitati	0	0	828.007	828.007	6.075	6.075	834.082	834.082	834.082	834.082	0	0
751.02.00	Venituri din taxe administrative, eliberari permise	0	0	17.712	23.013	5.301	0	23.013	23.013	23.013	23.013	0	0
751.03.00	Amenzi, penalitati si confiscari	0	0	195.212	195.212	129.705	129.705	324.917	324.917	324.917	324.917	0	0
751.04.00	Diverse venituri	0	0	3.245	3.245	137	137	3.382	3.382	3.382	3.382	0	0
770.00.00	Finantarea de la buget	0	0	0	16.265.094	0	1.570.467	0	17.835.561	0	17.835.561	0	17.835.561
770.00.0002	Administratia locala - Finantarea de la buget	0	0	0	16.265.094	0	1.570.467	0	17.835.561	0	17.835.561	0	17.835.561
770.00.0002A	Administratia locala - Finantare integrala din buget - Finantarea de la buget	0	0	0	15.831.843	0	1.560.735	0	17.392.578	0	17.392.578	0	17.392.578
770.00.0002E	Administratia locala - Activitati finantate integral din venituri proprii - Finantarea de la buget	0	0	0	433.251	0	9.732	0	442.983	0	442.983	0	442.983
772.01.00	Subventii de la bugetul de stat	0	0	707.114	770.260	63.146	0	770.260	770.260	770.260	770.260	0	0
775.00.00	Finantarea din fonduri externe nerambursabile postaderare	0	0	5.526.548	5.678.650	152.102	0	5.678.650	5.678.650	5.678.650	5.678.650	0	0
778.00.00	Venituri din contributia nationala aferenta programelor/proiectelor finantate din fonduri externe nerambursabile	0	0	1.098.782	1.099.902	1.120	0	1.099.902	1.099.902	1.099.902	1.099.902	0	0
779.01.09	Venituri, bunuri si servicii primite cu titlu gratuit - alte operatiuni	0	0	9.186	10.258	1.072	0	10.258	10.258	10.258	10.258	0	0
791.00.00	Venituri din valorificarea unor bunuri ale statului	0	0	118.630	118.630	0	0	118.630	118.630	118.630	118.630	0	0
TOTAL	Total balanta	111.740.251	111.740.251	126.815.082	126.815.082	5.826.376	5.826.376	132.641.458	132.641.458	244.381.709	244.381.709	147.030.152	147.030.152

Digitally signed by Vasile Dorneanu  
Date: 2023.10.26 14:24:22 +03'00'

Digitally signed by Olga Cojocariu  
Date: 2023.10.26 13:34:16 +03'00'




BILANT  
30.09.2023



pag.: 1 - lei -

COD	DENUMIRE INDICATORI	SOLD LA INCEPUTUL PERIOADEI	SOLD LA SFARSITUL PERIOADEI
01003	1.Active fixe necorporale (ct.2030000+2050000+2060000+		
01003	2080100+2080200+2330000-2800300-2800500-		
01003	2800801-2800809-2900400-2900500-2900801-2900809-		
01003	2930100*)	134.990	124.958
01004	2.Instalatii tehnice, mijloace de transport, animale, plantatii, mobilier,		
01004	aparatura birotica si alte active corporale (ct.2130100+2130200+		
01004	2130300+2130400+2140000+2310000-2810301-		
01004	2810302-2810303-2810304-2810400-2910301-		
01004	2910302-2910303-2910304-2910400-2930200*)	1.415.370	1.649.242
01005	3.Terenuri si cladiri (ct.2110100+2110200+2120101+2120102+2120201+		
01005	2120301+2120401+2120501+2120601+2120901+2310000-2810100-		
01005	2810201-2810202-2810203-2810204-2810205-2810206-		
01005	2810207-2810208-2910100-2910201-2910202-2910203-		
01005	2910204-2910205-2910206-2910207-2910208-2930200)	84.628.207	92.144.316
01015	7.TOTAL ACTIVE NECURENTE (rd.03+04+05+06+07+09)	86.178.567	93.918.516
01019	1.Stocuri (ct.3010000+3020100+3020200+3020300+3020400+		
01019	3020500+3020600+3020700+3020800+3020900+3030100+3030200+		
01019	3040100+3040200+3050100+3050200+3070000+3090000+3310000+		
01019	3320000+3410000+3450000+3460000+3470000+3490000+3510100+		
01019	3510200+ 3540100+3540500+ 3540600+3560000+3570000+3580000+		
01019	3590000+3610000+3710000+3810000+/-3480000+/-3780000-		
01019	3910000-3920100-3920200-3920300-3930000-3940100-3940500-		
01019	3940600-3950100-3950200-3950300-3950400-3950600-3950700-		
01019	3950800-3960000-3970100-3970200-3970300-3980000-4420803)	1.931.472	2.071.495
01021	Creante din operatiuni comerciale, avansuri si alte decontari (ct.2320000+		
01021	2340000+4090101+4090102+4110101+4110108+4130100+4180000+		
01021	4250000+4280102+4610101+4610109+4730109**+4810101+4810102+		
01021	4810103+4810900+4830000+4840000+4890101+		
01021	4890301-4910100-4960100+5120800) din care:	277.979	594.101
01022	Creante comerciale si avansuri (ct.2320000+2340000+4090101+		
01022	4090102+4110101+4110108+4130100+4180000+4610101-		
01022	4910100- 4960100),din care:	277.979	591.220
01023	Creante bugetare (ct.4310100**+4310200**+4310300**+4310400**+		
01023	4310500**+4310600**+4310700**+4370100**+4370200**+4370300**		
01023	+4420400+4420802+4440000**+4460100**+4460200**+		
01023	4480200+4610102+4610104+4630000+ 4640000+4650100+4650200		
01023	+4660401+4660402+4660500+4660900+4810101**+4810102**+		
01023	4810103**+4810900**-4970000), din care:	2.531.723	3.149.359
01024	Creantele bugetului general consolidat (ct.4630000+4640000+4650100+		
01024	4650200+4660401+4660402+4660500+4660900-4970000)	2.531.723	3.149.359
01025	Creante din operatiuni cu fonduri externe nerambursabile si fonduri de		
01025	la buget (ct.4500100+4500300+4500501+4500502+4500503+4500504+		
01025	4500505+4500700+4510100+4510300+4510500+4530100+4540100+		
01025	4540301+4540302+4540501+4540502+4540503+4540504+4550100+		
01025	4550301+4550302+4550303+4560100+4560303+4560309+4570100+		
01025	4570201+4570202+4570203+4570205+4570206+4570209+4570301+		
01025	4570302+4570309+4580100+4580301+4580302+4610103+4730103**+		
01025	4740000+4760000), din care:	1.202.527	6.746.375
01026	Sume de primit de la Comisia Europeana (ct.4500100+4500300+		

COD	DENUMIRE INDICATORI	SOLD LA INCEPUTUL PERIOADEI	SOLD LA SFARSITUL PERIOADEI	
01026	4500501+4500502+4500503+4500504+4500505+4500700)		171.809	
01027	Imprumuturi pe termen scurt acordate (ct.2670101+2670102+2670103+			
01027	2670104+2670105+2670108+2670601+2670602+2670603+2670604+			
01027	2670605+2670609+4680101+4680102+4680103+4680104+4680105+			
01027	4680106+4680107+4680108+4680109+4690103+4690105+4690106+			
01027	4690108+4690109)		8.000.000	
01030	Total creante curente (rd.21+23+25+27)		4.012.229	18.489.835
01033	Conturi la trezorerie, casa in lei. (ct.5100000+5120101+5120501+5130101+			
01033	5130301+5130302+5140101+5140301+5140302+5150101+5150103+5150			
01033	301			
01033	+5150500+5150600+5160101+5160301+5160302+5170101+5170301+51			
01033	70302			
01033	+5200100+5210100+5210300+5230000+5250101+5250102+5250301+52			
01033	50302			
01033	+5250400+5260000+5270000+5280000+5290101+5290201+5290301+52			
01033	90400			
01033	+5290901+5310101+5410101+5500101+5520000+5550101+5550400+55			
01033	70101			
01033	+5580101+5580201+5590101+5600101+5600300+5600401+5610101+56			
01033	10300			
01033	+5620101+5620300+5620401+5710100+5710300+5710400+5740101+57			
01033	40102			
01033	+5740301+5740302+5740400+5750100+5750300+5750400-7700000)	18.728.943	13.728.320	
01035	Conturi la institutii de credit, BNR, casa in valuta (ct.5110101+5110102+			
01035	5120102+5120402+5120502+5130102+5130202+5140102+5140202+			
01035	5150102+5150202+5150302+5160102+5160202+5170102+5170202+			
01035	5290102+5290202+5290302+5290902+5310402+5410102+5410202+			
01035	5500102+5550102+5550202+5570202+5580102+5580202+5580302+			
01035	5580303+5590102+5590202+5600102+5600103+5600402+5610102+			
01035	5610103+5620102+5620103+5620402)	2.526	7.526	
01040	Total disponibilitati si alte valori (rd.33+33.1+35+35.1)	18.731.469	13.735.846	
01045	7.TOTAL ACTIVE CURENTE (rd.19+30+31+40+41+41.1+42)	24.675.170	34.297.176	
01046	8.TOTAL ACTIVE (rd.15+45)	110.853.737	128.215.692	
01060	1.Datorii comerciale, avansuri si alte decontari (ct.2690100+4010100+			
01060	4030100+4040100+4050100+4080000+4190000+4620101+4620109+			
01060	4730109+4810101+4810102+4810103+4810900+4830000+			
01060	4840000+4890201+5090000+5120800), din care:	475.162	589.228	
01061	Datorii comerciale si avansuri (ct.4010100+4030100+4040100+			
01061	4050100+4080000+4190000+4620101), din care:		98.208	
01062	2.Datorii catre bugete (ct.4310100+4310200+4310300+4310400+4310500+			
01062	4310600+4310700+4370100+4370200+4370300+4400000+4410000+			
01062	4420300+4420801+4440000+4460100+4460200+4480100+4550501+			
01062	4550502+4550503+4620109+4670100+4670200+4670300+4670400+			
01062	4670500+4670900+4730109+4810900),din care:	207.565	289.412	
010631	Contributii sociale (ct.4310100+4310200+4310300+4310400+4310500+			
010631	4310600+4310700+4370100+4370200+4370300)	160.280	180.341	
01065	3.Datorii din operatiuni cu Fonduri externe nerambursabile si fonduri de			
01065	la buget,alte datorii catre alte organisme internationale (ct.4500200+			
01065	4500400+4500600+4510200+4510401+4510402+4510409+4510601+			
01065	4510602+4510603+4510605+4510606+4510609+4520100+4520200+			

COD	DENUMIRE INDICATORI	SOLD LA INCEPUTUL PERIOADEI	SOLD LA SFARSITUL PERIOADEI
01065	4530200+4540200+4540401+4540402+4540601+4540602+4540603+		
01065	4550200+4550401+4550402+4550403+4550404+4550409+4560400+		
01065	4580401+4580402+4580501+4580502+4590000+4620103+4730103+		
01065	4760000)		171.809
01070	4.Imprumuturi pe termen scurt-sume ce urmeaza a fi platite intr-o perioada		
01070	de pana la un an (ct.5180601+5180603+5180604+5180605+5180606+		
01070	5180608+5180609+5180800+5190101+5190102+5190103+5190104+		
01070	5190105+5190106+5190107+5190108+5190109+5190110+5190180+		
01070	5190190)		8.000.000
01072	6.Salariile angajatilor (ct.4210000+4230000+4260000***+4260100+		
01072	4270100+4270300***+4270301+4280101)	258.702	306.160
01078	10.TOTAL DATORII CURENTE (rd.60+62+65+70+71+72+73+74+75)	941.429	9.356.609
01079	11.TOTAL DATORII (rd.58+78)	941.429	9.356.609
01080	12.ACTIVE NETE = TOTAL ACTIVE - TOTAL DATORII =		
	CAPITALURI		
01080	PROPRII (rd.80=rd.46-79=rd.90)	109.912.308	118.859.083
01084	1.Rezerve, fonduri (ct.1000000+1000101+1000201+1000202+1000301+		
01084	1000401+1000402+1010000+1020101+1020102+1020103***+		
01084	1030000+ 1040101+1040102+1040103***+1050100+1050200+1050300		
01084	+1050400+1050500+/-1060000+1320000+1330000)	78.057.757	78.057.757
01085	2.Rezultatul reportat (ct.1170000-sold creditor)	26.639.028	31.048.512
01087	4.Rezultatul patrimonial al exercitiului (ct.1210000-sold creditor)	5.215.523	9.752.814
01090	6.TOTAL CAPITALURI PROPRII (rd.84+85-86+87-88)	109.912.308	118.859.083

Conducatorul institutiei

Conducatorul compartimentului  
financiar- contabilVasile  
DorneanuDigitally signed by  
Vasile Dorneanu  
Date: 2023.10.26  
14:25:01 +03'00'Olga  
CojocariuDigitally signed by Olga  
Cojocariu  
Date: 2023.10.26  
13:34:38 +03'00'




**CONTUL DE EXECUTIE AL BUGETULUI LOCAL - CHELTUIELI**  
30.09.2023

Capi- tol	Sub- capi- tol	Pa- ra- graf	Gru- pa / Titlu	Ali- ne- at	Denumire indicator	Credite de angajament				Credite bugetare	Angajamente bugetare	Angajamente legale	Plati efectuate	Angajamente legale de platit	Cheltuieli efective
						1	2	3	4						
			<b>A</b>		<b>B</b>										
5002					TOTAL CHELTUIELI										
5100	02				Partea I-a SERVICIIL PUBLICE GENERALE			56.178.800	45.971.800	19.405.119	19.405.119	17.392.578	2.012.541	9.708.796	
5102					AUTORITATI PUBLICE SI ACTIUNI EXTERNE			4.887.000	4.193.000	3.134.199	3.134.199	2.314.763	819.436	2.292.193	
	01				Autoritati executive si legislative			4.507.000	3.813.000	3.034.199	3.034.199	2.214.763	819.436	2.192.193	
		03			Autoritati executive			4.507.000	3.813.000	3.034.199	3.034.199	2.214.763	819.436	2.192.193	
5402					ALTE SERVICIIL PUBLICE GENERALE			4.507.000	3.813.000	3.034.199	3.034.199	2.214.763	819.436	2.192.193	
	05				Fond de rezerva bugetara la dispozitia autoritatilor locale			80.000	80.000						
5602					TRANSFERURI CU CARACTER GENERAL INTRE DIFERITE NIVELE ALE ADMINISTRATIEI			80.000	80.000						
	07				Transferuri din bugetele locale pentru institutiile de asistenta sociala pentru persoanele cu handicap			300.000	300.000	100.000	100.000	100.000		100.000	
6000	02				Partea II-a APARARE, ORDINE PUBLICA SI SIGURANTA NATIONALA			300.000	300.000	100.000	100.000	100.000		100.000	
6102					ORDINE PUBLICA SI SIGURANTA NATIONALA			911.000	707.000	868.764	868.764	610.962	257.802	626.115	
	03				Ordine publica			911.000	707.000	868.764	868.764	610.962	257.802	626.115	
		04			Politie comunitara			496.000	382.000	479.492	479.492	350.072	129.420	355.859	
	05				Protectie civila si protectia contra incendiilor (protectie civila nonmilitara)			496.000	382.000	479.492	479.492	350.072	129.420	355.859	
6500	02				Partea III-a CHELTUIELI SOCIAL-CULTURALE			415.000	325.000	389.272	389.272	260.890	128.382	270.256	
6502					INVATAMANT			20.407.800	16.017.800	7.130.657	7.130.657	6.323.079	807.578	5.252.548	
	03				Invatamant prescolar si primar			12.815.800	10.828.800	2.842.623	2.842.623	2.816.863	25.760	1.887.436	
		01			Invatamant prescolar									697	
	04				Invatamant secundar			7.998.800	6.550.800	2.014.007	2.014.007	1.988.247	25.760	1.823.465	





Capi- tol	Sub- capi- tol	Pa- ra- graf	Gru- pa / Titlu col	Ali- ne- at	Denumire indicator	Credite de angajament		Credite bugetare		Angajamente bugetare	Angajamente legale	Plati efectuate	Angajamente legale de platit	Cheltuieli efective
						aprobate la finele perioadei de raportare	trimestriale cumulate	aprobate la finele perioadei de raportare	trimestriale cumulate					
A					B	1	2	3	4	5	6	7	8=6-7	9
7000					PUBLICA, LOCUINTE, MEDIU SI APE									
7002					LOCUINTE, SERVICII SI DEZVOLTARE PUBLICA			4.897.000	4.286.000	1.706.885	1.706.885	1.579.160	127.725	1.059.021
05					Alimentare cu apa si amenajari hidrotehnice			3.901.000	3.426.000	1.095.721	1.095.721	967.996	127.725	814.353
					Alimentare cu apa			2.000	2.000					
06					Iluminat public si electrificari			2.000	2.000					
07					Alimentare cu gaze naturale in localitati			2.544.000	2.305.000	487.957	487.957	487.957		436.268
50					Alte servicii in domeniile locuintelor, serviciilor si dezvoltarii comunale			170.000	70.000	69.972	69.972	69.972		
7402					PROTECTIA MEDIULUI			1.185.000	1.049.000	537.792	537.792	410.067	127.725	378.085
05					Salubritate si gestiunea deseurilor			996.000	860.000	611.164	611.164	611.164		244.668
02					Colectarea, tratarea si distrugerea deseurilor			500.000	400.000	244.668	244.668	244.668		244.668
02					Canalizarea si tratarea apelor reziduale			500.000	400.000	244.668	244.668	244.668		244.668
06					Alte servicii in domeniul protectiei mediului			436.000	400.000	366.496	366.496	366.496		
50								60.000	60.000					
8000	02				Partea V-a ACTIUNI ECONOMICE			25.076.000	20.768.000	6.564.614	6.564.614	6.564.614		478.919
8002					ACTIUNI GENERALE ECONOMICE, SI DE MUNCA									
01					Actiuni generale economice si comerciale			5.745.000	5.680.000	5.542.718	5.542.718	5.542.718		131.110
06					Prevenire si combatere inundatii si gheturi			5.745.000	5.680.000	5.542.718	5.542.718	5.542.718		131.110
30					Alte cheltuieli pentru actiuni generale economice si comerciale			5.645.000	5.603.000	5.465.786	5.465.786	5.465.786		54.178
30					AGRICULTURA, SILVICULTURA, SI VANATOARE			100.000	77.000	76.932	76.932	76.932		76.932
8302					Alte cheltuieli in domeniul agriculturii,			50.000	35.000	24.465	24.465	24.465		24.465



Capi- tol	Sub- capi- tol	Pa- ra- graf	Gru- pa / Titlu	Ar- ti- col	Ali- ne- at	Denumire indicator	Credite de angajament		Credite bugetare		Angajamente bugetare	Angajamente legale	Plati efectuate	Angajamente legale de platit	Cheltuieli efective
							aprobate la finele perioadei de raportare	trimestriale cumulate	aprobate la finele perioadei de raportare	trimestriale cumulate					
A						B	1	2	3	4	5	6	7	8=6-7	9
8302						silviculturii,pisciculturii si vanatorii			50.000	35.000	24.465	24.465	24.465	24.465	24.465
8402						TRANSPORTURI			19.281.000	15.053.000	997.431	997.431	997.431	997.431	323.344
	03					Transport rutier			19.281.000	15.053.000	997.431	997.431	997.431	997.431	323.344
						Drumuri si poduri			19.281.000	15.053.000	997.431	997.431	997.431	997.431	323.344





**DETALIEREA CHELTUIELILOR**  
- buget local -  
30.09.2023

Capi- tol	Sub- capi- tol	Pa- ra- graf	Gru- pa / Titlu	Ar- ti- col	Ali- ne- at	Denumire indicator	Credite de angajament			Credite bugetare		Angajamente bugetare	Angajamente legale	Plati efectuate	Angajamente legale de platit	Cheltuieli efective
							aprobate la finele perioadei de raportare	trimestriale cumulate	aprobate la finele perioadei de raportare	trimestriale cumulate						
A		B		1	2	3	4	5	6	7	8=6-7	9				
5002						TOTAL CHELTUIELI										
	01					CHELTUIELI CURENTE										
	10					TITLUL I CHELTUIELI DE PERSONAL										
	10	01				Cheltuieli salariale in bani	56.178.800	45.971.800	19.405.119	19.405.119	17.392.578	2.012.541	9.708.796			
	10	01	01			Salarii de baza	24.029.800	18.865.800	11.877.416	11.877.416	9.864.875	2.012.541	9.616.412			
	10	01	01			Indemnizatii platite unor persoane din afara unitatii	6.581.000	4.979.000	6.581.000	6.581.000	4.568.459	2.012.541	4.658.653			
	10	01	01			Indemnizatii de hrana	6.293.000	4.735.000	6.293.000	6.293.000	4.349.009	1.943.991	4.438.099			
	10	01	01			Cheltuieli salariale in natura	5.620.000	4.233.000	5.620.000	5.620.000	4.028.158	1.591.842	4.115.264			
	10	01	01			Transportul la si de la locul de munca	293.000	221.000	293.000	293.000	201.964	91.036	203.948			
	10	02				Vouchere de vacanta	380.000	281.000	380.000	380.000	118.887	261.113	118.887			
	10	02	05			Contributii	155.000	140.000	155.000	155.000	123.690	31.310	123.690			
	10	02	06			Contributia asiguratorie pentru munca	90.000	75.000	90.000	90.000	64.240	25.760	64.240			
	10	03				TITLUL II BUNURI SI SERVICII	65.000	65.000	65.000	65.000	59.450	5.550	59.450			
	20					Bunuri si servicii	133.000	104.000	133.000	133.000	95.760	37.240	96.864			
	20	01				Furnituri de birou	133.000	104.000	133.000	133.000	95.760	37.240	96.864			
	20	01	01			Materiale pentru curatenie	4.068.000	3.432.000	2.478.335	2.478.335	2.478.335		2.381.564			
	20	01	02			Incalzit, iluminat si forta motrica	3.014.000	2.570.000	1.901.050	1.901.050	1.901.050		1.869.339			
	20	01	03			Apa, canal si salubritate	74.000	60.000	36.806	36.806	36.806		36.806			
	20	01	04			Carburanti si lubrifianti	75.000	65.000	33.638	33.638	33.638		33.638			
	20	01	05			Piese de schimb	703.000	607.000	511.998	511.998	511.998		485.998			
	20	01	06			Posta, telecomunicatii, radio, tv, internet	535.000	434.000	263.997	263.997	263.997		263.997			
	20	01	08			Materiale si prestari de servicii cu caracter functional	245.000	193.000	147.919	147.919	147.919		150.029			
	20	01	09			Alte bunuri si servicii pentru	90.000	85.000	51.171	51.171	51.171		51.171			
	20	01	30				74.000	63.000	47.348	47.348	47.348		47.348			
							987.000	892.000	638.284	638.284	638.284		637.463			

Capi- tol	Sub- capi- tol	Pa- ra- gra- ful	Gru- pa / Titlu	Ar- ti- col	Ali- ne- at	Denumire indicator	Credite de angajament			Credite bugetare		Angajamente legale bugetare	Angajamente legale	Plati efectuate	Angajamente legale de platit	Cheltuieli efective
							1	2	3	4	5					
			<b>A</b>			<b>B</b>										
						intretinere si functionare										
			20	02		Reparatii curente			231.000		171.000	169.889	169.889	169.889	162.889	
			20	04		Medicamente si materiale sanitare			585.000		445.000	277.599	277.599	277.599	277.599	
			20	04	02	Materiale sanitare			39.000		35.000	23.389	23.389	23.389	23.389	
			20	04	04	Dezinfectanti			10.000		10.000	3.128	3.128	3.128	3.128	
			20	05		Bunuri de natura obiectelor de inventar			29.000		25.000	20.261	20.261	20.261	20.261	
			20	05	30	Alte obiecte de inventar			124.000		124.000	96.456	96.456	96.456	96.465	
			20	06		Deplasari, detasari, transferari			124.000		124.000	96.456	96.456	96.456	96.465	
			20	06	01	Deplasari interne, detasari, transferari			59.000		50.000	42.001	42.001	42.001	42.001	
			20	11		Carti, publicatii si materiale documentare			59.000		50.000	42.001	42.001	42.001	42.001	
			20	13		Pregatire profesionala			5.000		5.000					
			20	30		Alte cheltuieli			55.000		50.000	23.906	23.906	23.906	23.906	
			20	30	03	Prime de asigurare non-viata			187.000		153.000	113.934	113.934	113.934	108.865	
			20	30	30	Alte cheltuieli cu bunuri si servicii			47.000		47.000	16.224	16.224	16.224	16.224	
			50			TITLUL V FONDURI DE REZERVA			140.000		106.000	97.710	97.710	97.710	92.641	
			50	04		Fond de rezerva bugetara la dispozitia autoritatilor locale			80.000		80.000					
			51			TITLUL VI TRANSFERURI INTRE UNITATI ALE ADMINISTRATIEI PUBLICE			80.000		80.000					
			51	01		Transferuri curente			332.000		324.000	118.200	118.200	118.200	123.269	
			51	01	15	Transferuri din bugetele locale pentru institutiile de asistenta sociala pentru persoanele cu handicap			332.000		324.000	118.200	118.200	118.200	123.269	
			51	01	39	Transferuri din bugetele locale pentru finantarea unitatilor de asistenta			300.000		300.000	100.000	100.000	100.000	100.000	



Capi- tol	Sub- pa- ra- graf	Pa- ra- graf	Ar- ti- col	Ali- ne- af	Denumire indicator	Credite de angajament			Credite bugetare			Angajamente legale	Plati efectuate	Angajamente legale de platit	Cheltuieli efective	
						1	2	3	4	5	6					7
<b>A</b>																
<b>B</b>																
					sociala si medico-sociale											
	51	01	70		Transferuri acordate in baza contractelor de parteneriat sau asociate											
	55				TITLUL VII ALTE TRANSFERURI				24.000	18.200	18.200	18.200	18.200			18.200
	55	01			A. Transferuri interne			32.000	60.000	60.000	60.000	60.000	60.000			
	55	01	84		Sume reprezentand stimulentele pentru casarea autovehiculelor uzate			60.000	60.000	60.000	60.000	60.000	60.000			
	57				TITLUL VIII ASISTENTA SOCIALA			3.306.000	1.627.000	1.158.399	1.158.399	1.158.399	1.158.399			1.158.399
	57	02			Ajutoare sociale			3.306.000	1.627.000	1.158.399	1.158.399	1.158.399	1.158.399			1.158.399
	57	02	01		Ajutoare sociale in numerar			3.167.000	1.522.000	1.095.339	1.095.339	1.095.339	1.095.339			1.095.339
	57	02	03		Tichete de cresa si tichete sociale pentru gradinita			139.000	105.000	63.060	63.060	63.060	63.060			63.060
	58				TITLUL X PROIECTE CU FINANTARE DIN FONDURI EXTERNE NERAMBURSABILE											
	58				CADRULUI FINANCIAR 2014-2020			1.748.800	1.748.800	526.942	526.942	526.942	526.942			279.987
	58	01			Programe din Fondul European de Dezvoltare Regionala (FEDR)											
	58	01	02		Finantarea externa nerambursabila			550.000	550.000	272.831	272.831	272.831	272.831			
	58	01	03		Cheltuieli neeligibile			515.000	515.000	272.831	272.831	272.831	272.831			
	58	02			Programe din Fondul Social European (FSE)			35.000	35.000	254.111	254.111	254.111	254.111			279.987
	58	02	02		Finantarea externa nerambursabila			693.800	693.800	237.488	237.488	237.488	237.488			263.507
	58	02	03		Cheltuieli neeligibile			670.400	670.400	16.623	16.623	16.623	16.623			16.480
	58	04			Programe din Fondul European Agricol de Dezvoltare Rurala (FEADR)			23.400	23.400							
	58	04	02		Finantarea externa nerambursabila			505.000	505.000							
	59				TITLUL XI ALTE CHELTUIELI			505.000	505.000	1.014.540	1.014.540	1.014.540	1.014.540			1.014.540



Capi- tot	Sub- gra- pa / Titlu	Ar- ti- col	Ali-ne- at	Denumire indicator	Credite de angajament		Credite bugetare		Angajamente bugetare	Angajamente legale	Plati efectuate	Angajamente legale de platit	Cheltuieli efective
					1	2	3	4					
<b>A</b>				<b>B</b>									
59	01			Burse					782.742	782.742	782.742		782.742
59	11			Asociatii si fundatii			810.000	795.000	782.742	782.742	782.742		782.742
59	12			Sustinerea cultelor			80.000	80.000	70.738	70.738	70.738		70.738
59	22			Actiuni cu caracter stiintific si social-cultural			110.000	110.000	80.000	80.000	80.000		80.000
59	40			Sume aferente persoanelor cu handicap neincadrate			85.000	90.000	63.000	63.000	63.000		63.000
60				Titlul XII PROIECTE CU FINANTARE DIN SUMELE REPREZENTAND ASISTENTA FINANCIARA NERAMBURSABILA AFERENTA PNRR			769.000	769.000	18.060	18.060	18.060		18.060
60	01			Fonduri europene nerambursabile			646.000	769.000					
60	03			Sume aferente TVA			123.000						
61				Titlul XIII PROIECTE CU FINANTARE DIN SUMELE AFERENTE COMPONENTEI DE IMPRUMUT A PNRR			5.970.000	4.741.000					
61	01			Fonduri din imprumut rambursabil			5.017.000	4.741.000					
61	03			Sume aferente TVA			953.000						
70				CHELTUIELI DE CAPITAL			32.149.000	27.106.000	7.527.703	7.527.703	7.527.703		7.527.703
71				TITLUL XV ACTIVE NEFINANCIARE			32.149.000	27.106.000	7.527.703	7.527.703	7.527.703		7.527.703
71	01			Active fixe			32.149.000	27.106.000	7.527.703	7.527.703	7.527.703		7.527.703
71	01	01		Constructii			26.087.000	20.780.000	5.911.977	5.911.977	5.911.977		5.911.977
71	01	02		Masini, echipamente si mijloace de transport									
71	01	03		Mobilier, aparatura birou si alte active corporale			37.000	37.000					
							133.000	133.000	15.358	15.358	15.358		15.358




Capi- tol	Sub- capi- tol	Pa- ra- gra- ful	Gru- pa / Titlu	Ar- ti- col	Ali- ne- af	Denumire indicator	Credite de angajament			Credite bugetare		Angajamente legale	Plati efectuate	Angajamente legale de platit	Cheltuieli efective
							1	2	3	4	5				
			<b>A</b>			<b>B</b>									
			71	01	30	Alte active fixe (inclusiv reparatii capitale)									
5100	02					Partea I-a SERVICII PUBLICE GENERALE									
5102						AUTORITATI PUBLICE SI ACTIVITATI EXTERNE									
			01			CHELTUIELI CURENTE									
			10			TITLUL I CHELTUIELI DE PERSONAL									
			10	01		Cheltuieli salariale in bani									
			10	01	01	Salarii de baza									
			10	01	12	Indemnizatii platite unor persoane din afara unitatii									
			10	01	17	Indemnizatii de hrana									
			10	02		Cheltuieli salariale in natura									
			10	02	06	Vouchere de vacanta									
			10	03		Contributii									
			10	03	07	Contributia asiguratorie pentru munca									
			20			TITLUL II BUNURI SI SERVICII									
			20	01		Bunuri si servicii									
			20	01	01	Furnituri de birou									
			20	01	02	Materiale pentru curatenie									
			20	01	03	Incalzit, iluminat si forta motrica									
			20	01	04	Apa, canal si salubritate									
			20	01	05	Carburanti si lubrifianti									
			20	01	06	Piese de schimb									
			20	01	08	Posta, telecomunicatii, radio, tv, internet									
			20	01	09	Materiale si prestari de servicii cu									



Capi- tol	Sub- capi- tol	Pa- ra- graf	Gru- pa / Titlu col	Ali- ne- at	Denumire indicator	Credite de angajament		Credite bugetare		Angajamente bugetare	Angajamente legale	Plati efectuate	Angajamente legale de platit	Cheltuieli efective
						aprobate la finele perioadei de raportare	trimestriale cumulate	aprobate la finele perioadei de raportare	trimestriale cumulate					
A						1	2	3	4	5	6	7	8=6-7	9
					<b>B</b>									
					caracter functional			185.000	145.000	106.918	106.918	106.918		106.918
			20	02	Reparatii curente				10.000					
			20	04	Medicamente si materiale sanitare			20.000	19.000	10.684	10.684	10.684		10.684
			20	04	Materiale sanitare			10.000	10.000	3.128	3.128	3.128		3.128
			20	04	Dezinfectanti			10.000	9.000	7.556	7.556	7.556		7.556
			20	05	Bunuri de natura obiectelor de inventar			14.000	14.000	12.500	12.500	12.500		12.500
			20	05	Alte obiecte de inventar			14.000	14.000	12.500	12.500	12.500		12.500
			20	06	Deplasari, detasari, transferari			30.000	26.000	25.096	25.096	25.096		25.096
			20	06	Deplasari interne, detasari, transferari			30.000	26.000	25.096	25.096	25.096		25.096
			20	13	Pregatire profesionala			10.000	10.000	3.050	3.050	3.050		3.050
			20	30	Alte cheltuieli			4.000	4.000	1.975	1.975	1.975		1.975
			20	30	Prime de asigurare non-viata			4.000	4.000	1.975	1.975	1.975		1.975
			59		TITLUL XI ALTE CHELTUIELI			110.000	110.000	88.798	88.798	88.798		88.798
			59	11	Asociatii si fundatii			80.000	80.000	70.738	70.738	70.738		70.738
			59	40	Sume aferente persoanelor cu handicap									
					neincadrate			30.000	30.000	18.060	18.060	18.060		18.060
			60		Titul XII PROIECTE CU FINANTARE									
					DIN SUMELE REPREZENTAND ASISTENTA									
					FINANCIARA NERAMBURABILA									
					AFERENTA PNRR			769.000	769.000					
			60	01	Fonduri europene nerambursabile			646.000	646.000					
			60	03	Sume aferente TVA			123.000						
			70		CHELTUIELI DE CAPITAL			584.000	584.000	84.192	84.192	84.192		84.192
			71		TITLUL XV ACTIVE NEFINANCIARE			584.000	584.000	84.192	84.192	84.192		84.192
			71	01	Active fixe			584.000	584.000	84.192	84.192	84.192		84.192
			71	01	Constructii									
														996



Capi- tol	Sub- capi- tol	Pa- ra- graf	Gru- pa / Titlu	Ar- ti- col	Ali- ne- at	Denumire indicator	Credite de angajament		Credite bugetare		Angajamente bugetare	Angajamente legale	Plati efectuate	Angajamente legale de platit	Cheltuieli efective
							aprobate la finele perioadei de raportare	trimestriale cumulate	aprobate la finele perioadei de raportare	trimestriale cumulate					
A							1	2	3	4	5	6	7	8-6-7	9
						B									
	71	01	02			Masini, echipamente si mijloace de transport									
	71	01	03			Mobilier, aparatura biroica si alte active corporale			40.000	40.000	15.358	15.358	15.358		10.147
	71	01	30			Alte active fixe (inclusiv reparatii capitale)			544.000	544.000	68.834	68.834	68.834		9.817
5402	01					ALTE SERVICII PUBLICE GENERALE			80.000	80.000					
	50					CHELTUIELI CURENTE			80.000	80.000					
	50	04				TITLUL V FONDURI DE REZERVA			80.000	80.000					
						Fond de rezerva bugetara la dispozitia autoritatilor locale			80.000	80.000					
5602						TRANSFERURI CU CARACTER GENERAL INTRE DIFERITE NIVELE ALE ADMINISTRATIEI			300.000	300.000	100.000	100.000	100.000		100.000
	01					CHELTUIELI CURENTE			300.000	300.000	100.000	100.000	100.000		100.000
	51					TITLUL VI TRANSFERURI INTRE UNITATI ALE ADMINISTRATIEI PUBLICE			300.000	300.000	100.000	100.000	100.000		100.000
	51	01				Transferuri curente			300.000	300.000	100.000	100.000	100.000		100.000
	51	01	15			Transferuri din bugetele locale pentru institutiile de asistenta sociala pentru persoanele cu handicap			300.000	300.000	100.000	100.000	100.000		100.000
6000	02					Partea II-a APARARE, ORDINE PUBLICA SI SIGURANTA NATIONALA			911.000	911.000	868.764	868.764	868.764	257.802	626.115
6102						ORDINE PUBLICA SI SIGURANTA NATIONALA			911.000	911.000	868.764	868.764	868.764	257.802	626.115
	01					CHELTUIELI CURENTE			911.000	911.000	868.764	868.764	868.764	257.802	622.909
	10					TITLUL I CHELTUIELI DE PERSONAL			816.000	816.000	816.000	816.000	816.000	257.802	570.610
	10	01				Cheltuieli salariale in bani			781.000	591.000	781.000	781.000	781.000	250.607	542.710



Capi- tol	Sub- capi- tol	Pa- ra- graf	Gru- pa / Titlu	Ar- ti- col	Ali- ne- at	Denumire indicator	Credite de angajament			Credite bugetare		Angajamente bugetare	Angajamente legale	Plati efectuate	Angajamente legale de platit	Cheltuieli efective
							aprobate la finele perioadei de raportare	1	2	3	4					
			A			B										
			10	01	01	Salarii de baza	735.000			556.000	735.000	735.000	516.821	218.179	529.138	
			10	01	17	Indemnizatii de hrana	46.000			35.000	46.000	46.000	13.572	32.428	13.572	
			10	02		Cheltuieli salariale in natura	17.000			17.000	17.000	17.000	15.950	1.050	15.950	
			10	02	06	Vouchere de vacanta	17.000			17.000	17.000	17.000	15.950	1.050	15.950	
			10	03		Contributii	18.000			14.000	18.000	18.000	11.855	6.145	11.950	
			10	03	07	Contributia asiguratorie pentru munca	18.000			14.000	18.000	18.000	11.855	6.145	11.950	
			20			TITLUL II BUNURI SI SERVICII	95.000			85.000	52.764	52.764	52.764		52.299	
			20	01		Bunuri si servicii	77.000			67.000	42.206	42.206	42.206		41.741	
			20	01	03	Incalzit, iluminat si forta motrica	15.000			14.000	13.528	13.528	13.528		13.529	
			20	01	05	Carburanti si lubrifianti	30.000			23.000	17.228	17.228	17.228		16.762	
			20	01	06	Piese de schimb	15.000			15.000	2.000	2.000	2.000		2.000	
			20	01	08	Posta, telecomunicatii, radio, tv, internet	4.000			4.000	879	879	879		879	
			20	01	09	Materiale si prestari de servicii cu caracter functional	13.000			11.000	8.571	8.571	8.571		8.571	
			20	06		Deplasari, detasari, transferari	5.000			5.000	196	196	196		196	
			20	06	01	Deplasari interne, detasari, transferari	5.000			5.000	196	196	196		196	
			20	30		Alte cheltuieli	13.000			13.000	10.362	10.362	10.362		10.362	
			20	30	03	Prime de asigurare non-viata	13.000			13.000	10.362	10.362	10.362		10.362	
			70			CHELTUIELI DE CAPITAL	13.000			13.000	10.362	10.362	10.362		10.362	
			71			TITLUL XV ACTIVE NEFINANCIARE										
			71	01		Active fixe										
			71	01	02	Masini, echipamente si mijloace de transport										
6500	02					Partea III-a CHELTUIELI SOCIAL-CULTURALE	20.407.800			16.017.800	7.130.657	7.130.657	6.323.079	807.578	5.252.548	
6502						INVATAMANT	12.815.800			10.828.800	2.842.623	2.842.623	2.816.863	25.760	1.887.436	





Capi- tol	Sub- capi- tol	Pa- ra- graf	Gru- pa / Titlu col	Ar- fi- col	Ali- ne- at	Denumire indicator	Credite de angajament		Credite bugetare		Angajamente bugetare	Angajamente legale	Plati efectuate	Angajamente legale de platit	Cheltuieli efective
							aprobate la finele perioadei de raportare	trimestriale cumulate	aprobate la finele perioadei de raportare	trimestriale cumulate					
A						B	1	2	3	4	5	6	7	8-6-7	9
			01			CHELTUIELI CURENTE			8.747.800	7.265.800	2.183.298	2.183.298	2.157.538	25.760	1.876.070
			10			TITLUL I CHELTUIELI DE PERSONAL			90.000	75.000	90.000	90.000	64.240	25.760	64.240
			10	02		Cheltuieli salariale in natura			90.000	75.000	90.000	90.000	64.240	25.760	64.240
			10	02	05	Transportul la si de la locul de munca			90.000	75.000	90.000	90.000	64.240	25.760	64.240
			20			TITLUL II BUNURI SI SERVICII			1.005.000	851.000	672.357	672.357	672.357		637.844
			20	01		Bunuri si servicii			515.000	424.000	357.656	357.656	357.656		323.834
			20	01	01	Furnituri de birou			44.000	35.000	21.682	21.682	21.682		21.682
			20	01	02	Materiale pentru curatenie			45.000	40.000	18.328	18.328	18.328		18.328
			20	01	03	Incalzit, iluminat si forta motrica			75.000	70.000	53.869	53.869	53.869		27.868
			20	01	04	Apa, canal si salubritate			25.000	24.000	16.136	16.136	16.136		16.136
			20	01	08	Posta, telecomunicatii, radio, tv, internet			20.000	19.000	17.057	17.057	17.057		17.057
			20	01	09	Materiale si prestari de servicii cu caracter functional			75.000	65.000	60.695	60.695	60.695		59.874
			20	01	30	Alte bunuri si servicii pentru intretinere si functionare			231.000	171.000	169.889	169.889	169.889		162.889
			20	02		Reparatii curente			345.000	295.000	230.005	230.005	230.005		230.005
			20	04		Medicamente si materiale sanitare			19.000	16.000	12.705	12.705	12.705		12.705
			20	04	04	Dezinfectanti			19.000	16.000	12.705	12.705	12.705		12.705
			20	05		Bunuri de natura obiectelor de inventar			60.000	60.000	35.356	35.356	35.356		34.665
			20	05	30	Alte obiecte de inventar			60.000	60.000	35.356	35.356	35.356		34.665
			20	06		Deplasari, detasari, transferari			21.000	16.000	15.779	15.779	15.779		15.779
			20	06	01	Deplasari interne, detasari, transferari			21.000	16.000	15.779	15.779	15.779		15.779
			20	13		Pregatire profesionala			45.000	40.000	20.856	20.856	20.856		20.856
			57			TITLUL VIII ASISTENTA SOCIALA			266.000	197.000	111.257	111.257	111.257		111.257
			57	02		Ajutoare sociale			266.000	197.000	111.257	111.257	111.257		111.257



Capi- tol	Sub- capi- tol	Pa- ra- gra- ful	Gru- pa / Titlu	Ar- ti- col	Ali- ne- at	Denumire indicator	Credite de angajament		Credite bugetare		Angajamente bugetare	Angajamente legale	Plati efectuate	Angajamente legale de platit	Cheltuieli efective
							1 aprobat la finele perioadei de raportare	2 trimestriale cumulate	3 aprobat la finele perioadei de raportare	4 trimestriale cumulate					
<b>A</b>							<b>B</b>				<b>5</b>	<b>6</b>	<b>7</b>	<b>8=6-7</b>	<b>9</b>
	57	02	01			Ajutoare sociale in numerar			127.000	92.000	48.197	48.197	48.197	48.197	48.197
	57	02	03			Tichete de cresa si tichete sociale pentru gradinita			139.000	105.000	63.060	63.060	63.060	63.060	63.060
	58					TITLUL X PROIECTE CU FINANTARE DIN FONDURI EXTERNE NERAMBURSABILE CADRULUI FINANCIAR 2014-2020			1.243.800	1.243.800	526.942	526.942	526.942	526.942	279.987
	58	01				Programe din Fondul European de Dezvoltare Regionala (FEDR)			550.000	550.000	272.831	272.831	272.831	272.831	279.987
	58	01	02			Finantarea externa nerambursabila			515.000	515.000	272.831	272.831	272.831	272.831	279.987
	58	01	03			Cheltuieli neeligibile			35.000	35.000					
	58	02				Programe din Fondul Social European (FSE)			693.800	693.800	254.111	254.111	254.111	254.111	279.987
	58	02	02			Finantarea externa nerambursabila			670.400	670.400	237.488	237.488	237.488	237.488	263.507
	58	02	03			Cheltuieli neeligibile			23.400	23.400	16.623	16.623	16.623	16.623	16.480
	59					TITLUL XI ALTE CHELTUIELI			810.000	795.000	782.742	782.742	782.742	782.742	782.742
	59	01				Burse			810.000	795.000	782.742	782.742	782.742	782.742	782.742
	61					Titlul XIII PROIECTE CU FINANTARE DIN SUMELE AFERENTE COMPONENTEI DE IMPRUMUT A PNRR			5.333.000	4.104.000					11.366
	61	01				Fonduri din imprumut rambursabil			4.482.000	4.104.000					11.366
	61	03				Sume aferente TVA			851.000						11.366
	70					CHELTUIELI DE CAPITAL			4.068.000	3.563.000	659.325	659.325	659.325	659.325	174
	71					TITLUL XV ACTIVE NEFINANCIARE			4.068.000	3.563.000	659.325	659.325	659.325	659.325	174
	71	01				Active fixe			4.068.000	3.563.000	659.325	659.325	659.325	659.325	174
	71	01	01			Constructii			4.068.000	3.563.000	659.325	659.325	659.325	659.325	174
	71	01	02			Masini, echipamente si mijloace de transport			3.134.000	2.629.000	340.389	340.389	340.389	340.389	174
															5.351



Capi- tol	Sub- capi- tol	Pa- ra- graf	Gru- pa / Titlu	Ar- ti- col	Al- ne- at	Denumire indicator	Credite de angajament			Credite bugetare		Angajamente bugetare	Angajamente legale	Plati efectuate	Angajamente legale de platit	Cheltuieli efective
							1	2	3	4	5					
<b>A</b>							<b>1</b>	<b>2</b>	<b>3</b>	<b>4</b>	<b>5</b>	<b>6</b>	<b>7</b>	<b>8-6-7</b>	<b>9</b>	
<b>B</b>																
	71	01	03			Mobilier, aparatura biroatica si alte active corporale			93.000	93.000					5.627	
	71	01	30			Alte active fixe (inclusiv reparatii capitale)			841.000	841.000	318.936	318.936	318.936		214	
6602						SANATATE			1.013.000	994.000	181.717	181.717	152.136	29.581	58.055	
	01					CHELTUIELI CURENTE			729.000	710.000	86.755	86.755	57.174	29.581	58.055	
	10					TITLUL I CHELTUIELI DE PERSONAL			86.000	67.000	86.000	86.000	56.419	29.581	57.300	
	10	01				Cheltuieli salariale in bani			82.000	63.000	82.000	82.000	53.760	28.448	54.622	
	10	01	01			Salarii de baza			76.000	58.000	76.000	76.000	53.760	22.240	54.622	
	10	01	17			Indemnizatii de hrana			6.000	5.000	6.000	6.000		6.000		
	10	02				Cheltuieli salariale in natura			2.000	2.000	2.000	2.000	1.450	550	1.450	
	10	02	06			Vouchere de vacanta			2.000	2.000	2.000	2.000	1.450	550	1.450	
	10	03				Contributii			2.000	2.000	2.000	2.000	1.209	791	1.228	
	10	03	07			Contributia asiguratorie pentru munca			2.000	2.000	2.000	2.000	1.209	791	1.228	
	20					TITLUL II BUNURI SI SERVICII			6.000	6.000	755	755	755		755	
	20	01				Bunuri si servicii			4.000	4.000						
	20	01	09			Materiale si prestari de servicii cu caracter functional			4.000	4.000						
	20	06				Deplasari, detasari, transferari			2.000	2.000	755	755	755		755	
	20	06	01			Deplasari interne, detasari, transferari			2.000	2.000	755	755	755		755	
	61					Titlul XIII PROIECTE CU FINANTARE										
						DIN SUMELE AFERENTE COMPONENTEI										
						DE IMPRUMUT A PNRR			637.000	637.000						
	61	01				Fonduri din imprumut rambursabil			535.000	637.000						
	61	03				Sume aferente TVA			102.000							
	70					CHELTUIELI DE CAPITAL			284.000	284.000	94.962	94.962	94.962			

Capi- tol	Sub- capi- tol	Pa- ra- graf	Gru- pa / Titlu	Ar- ti- col	Ali- ne- at	Denumire indicator	Credite de angajament		Credite bugetare		Angajamente bugetare	Angajamente legale	Plati efectuate	Angajamente legale de platit	Cheltuieli efective
							aprobate la finele perioadei de raportare	trimestriale cumulate	aprobate la finele perioadei de raportare	trimestriale cumulate					
A							1	2	3	4	5	6	7	8-6-7	9
						B									
			71			TITLUL XV ACTIVE NEFINANCIARE			284.000	284.000	94.962	94.962	94.962	94.962	
			71	01		Active fixe			284.000	284.000	94.962	94.962	94.962	94.962	
			71	01	30	Alte active fixe (inclusiv reparatii capitale)			284.000	284.000	94.962	94.962	94.962	94.962	
6702			01			CULTURA, RECREERE SI RELIGIE			887.000	767.000	458.265	458.265	458.265	458.265	46.780
						CHELTUIELI CURENTE			497.000	497.000	418.149	418.149	418.149	418.149	46.780
			10			TITLUL I CHELTUIELI DE PERSONAL			113.000	86.000	113.000	113.000	113.000	113.000	43.736
			10	01		Cheltuieli salariale in bani			108.000	81.000	108.000	108.000	108.000	108.000	65.208
			10	01	12	Indemnizatii platite unor persoane din afara unitatii			108.000	81.000	108.000	108.000	108.000	108.000	65.208
			10	02		Cheltuieli salariale in natura			2.000	2.000	2.000	2.000	2.000	2.000	
			10	02	06	Vouchere de vacanta			2.000	2.000	2.000	2.000	2.000	2.000	
			10	03		Contributii			3.000	3.000	3.000	3.000	3.000	3.000	1.466
			10	03	07	Contributia asiguratorie pentru munca			3.000	3.000	3.000	3.000	3.000	3.000	1.466
			20			TITLUL II BUNURI SI SERVICII			189.000	211.000	162.149	162.149	162.149	162.149	113.549
			20	01		Bunuri si servicii			133.000	155.000	113.374	113.374	113.374	113.374	113.374
			20	01	03	Incalzit, iluminat si forta motrica			41.000	36.000	29.918	29.918	29.918	29.918	29.918
			20	01	09	Materiale si prestari de servicii cu caracter functional			92.000	119.000	83.456	83.456	83.456	83.456	83.456
			20	05		Bunuri de natura obiectelor de inventar			50.000	50.000	48.600	48.600	48.600	48.600	48.600
			20	05	30	Alte obiecte de inventar			50.000	50.000	48.600	48.600	48.600	48.600	48.600
			20	06		Deplasari, detasari, transferari			1.000	1.000	175	175	175	175	175
			20	06	01	Deplasari interne, detasari, transferari			1.000	1.000	175	175	175	175	175
			20	11		Carti, publicatii si materiale documentare			5.000	5.000					
			59			TITLUL XI ALTE CHELTUIELI			195.000	200.000	143.000	143.000	143.000	143.000	143.000



Capi- tol	Sub- ca- pi- tol	Pa- ra- gra- f	Ar- ti- col	Ali- ne- at	Denumire indicator	Credite de angajament			Credite bugetare		Angajamente bugetare	Angajamente legale	Plati efectuate	Angajamente legale de platit	Cheltuieli efective
						aprobate la finele perioadei de raportare	trimestriale cumulate	aprobate la finele perioadei de raportare	trimestriale cumulate						
A					B	1	2	3	4	5	6	7	8=6-7	9	
					finantarea unitatilor de asistenta sociala si medico-sociale										
		51	01	70	Transferuri acordate in baza contractelor de parteneriat sau asociere			32.000	24.000	18.200	18.200	18.200			5.069
		57	02		TITLUL VIII ASISTENTA SOCIALA			3.040.000	1.430.000	1.047.142	1.047.142	1.047.142			18.200
		57	02		Ajutoare sociale			3.040.000	1.430.000	1.047.142	1.047.142	1.047.142			1.047.142
		57	02	01	Ajutoare sociale in numerar			3.040.000	1.430.000	1.047.142	1.047.142	1.047.142			1.047.142
7000	02				Partea IV-a SERVICII SI DEZVOLTARE PUBLICA, LOCUINTE, MEDIU SI APE LOCUINTE, SERVICII SI DEZVOLTARE PUBLICA			4.897.000	4.286.000	1.706.885	1.706.885	1.706.885			1.059.021
7002					CHELTUIELI CURENTE			3.901.000	3.426.000	1.095.721	1.095.721	1.095.721			814.353
	01				TITLUL I CHELTUIELI DE PERSONAL			1.724.000	1.488.000	944.310	944.310	944.310			813.644
	10				Cheletuieli salariale in bani			389.000	293.000	389.000	389.000	389.000			257.125
	10	01			Salarii de baza			372.000	277.000	372.000	372.000	372.000			244.491
	10	01	17		Indemnizatii de hrana			350.000	260.000	350.000	350.000	350.000			238.711
	10	02			Cheletuieli salariale in natura			22.000	17.000	22.000	22.000	22.000			5.780
	10	02	06		Vouchere de vacanta			9.000	9.000	9.000	9.000	9.000			7.250
	10	03			Contributii			8.000	7.000	8.000	8.000	8.000			5.384
	10	03	07		Contributia asiguratorie pentru munca			8.000	7.000	8.000	8.000	8.000			5.384
	20				TITLUL II BUNURI SI SERVICII			830.000	690.000	555.310	555.310	555.310			556.519
	20	01			Bunuri si servicii			820.000	680.000	553.845	553.845	553.845			555.054
	20	01	03		Incalzit, iluminat si forta motrica			538.000	458.000	393.314	393.314	393.314			393.314
	20	01	05		Carburanti si lubrifianti			75.000	60.000	48.820	48.820	48.820			50.029
	20	01	06		Piese de schimb			25.000	20.000	17.962	17.962	17.962			17.962
	20	01	09		Materiale si prestari de servicii cu caracter functional			182.000	142.000	93.749	93.749	93.749			93.749

Capi- tol	Pa- ra- graf	Gru- pa / Titlu	Ar- ti- col	Ali- ne- at	Denumire indicator	Credite de angajament		Credite bugetare		Angajamente legale	Angajamente legale de platit	Plati efectuate	Cheltuieli efective	
						1 aprobate la finele perioadei de raportare	2 trimestriale cumulate	3 aprobate la finele perioadei de raportare	4 trimestriale cumulate					
		<b>A</b>			<b>B</b>	<b>1</b>	<b>2</b>	<b>3</b>	<b>4</b>	<b>5</b>	<b>6</b>	<b>7</b>	<b>8-6-7</b>	<b>9</b>
		20	30		Alte cheltuieli			10.000	10.000	1.465	1.465	1.465	8-6-7	1.465
		20	30	03	Prime de asigurare non-viața			10.000	10.000	1.465	1.465	1.465		1.465
		58			TITLUL X PROIECTE CU FINANTARE DIN FONDURI EXTERNE NERAMBURSABILE CADRULUI FINANCIAR 2014-2020			505.000	505.000					
		58	04		Programe din Fondul European Agricol de Dezvoltare Rurala (FEADR)			505.000	505.000					
		58	04	02	Finantarea externa nerambursabila			505.000	505.000					
		70			CHELTUIELI DE CAPITAL			2.177.000	1.938.000	151.411	151.411	151.411		709
		71			TITLUL XV ACTIVE NEFINANCIARE			2.177.000	1.938.000	151.411	151.411	151.411		709
		71	01		Active fixe			2.177.000	1.938.000	151.411	151.411	151.411		709
		71	01	01	Constructii			1.736.000	1.607.000					
		71	01	02	Masini, echipamente si mijloace de transport			37.000	37.000					
		71	01	30	Alte active fixe									
					(inclusiv reparatii capitale)			404.000	294.000	151.411	151.411	151.411		
7402					PROTECTIA MEDIULUI			996.000	860.000	611.164	611.164	611.164		244.668
		01			CHELTUIELI CURENTE			560.000	460.000	244.668	244.668	244.668		244.668
		20			TITLUL II BUNURI SI SERVICII			500.000	400.000	244.668	244.668	244.668		244.668
		20	01		Bunuri si servicii			500.000	400.000	244.668	244.668	244.668		244.668
		20	01	04	Apa, canal si salubritate			500.000	400.000	244.668	244.668	244.668		244.668
		55			TITLUL VII ALTE TRANSFERURI			60.000	60.000					
		55	01		A. Transferuri interne			60.000	60.000					
		55	01	84	Sume reprezentand stimulentele pentru casarea autovehiculelor uzate			60.000	60.000					
		70			CHELTUIELI DE CAPITAL			436.000	400.000	366.496	366.496	366.496		244.668



Capi- tol	Sub- capi- tol	Pa- ra- graf	Gru- pa / Titlu	Ar- ti- col	Ali- ne- at	Denumire indicator	Credite de angajament		Credite bugetare			Angajamente legale	Plati efectuate	Angajamente legale de platit	Cheltuieli efective
							aprobate la finele perioadei de raportare	trimestriale cumulate	aprobate la finele perioadei de raportare	trimestriale cumulate	Angajamente bugetare				
A							1	2	3	4	5	6	7	8=6-7	9
						B									
			71	01		TITLUL XV ACTIVE NEFINANCIARE			436.000	400.000	366.496	366.496	366.496		
			71	01		Active fixe			436.000	400.000	366.496	366.496	366.496		
			71	01	30	Alte active fixe (inclusiv reparatii capitale)			436.000	400.000	366.496	366.496	366.496		
8000	02					Partea V-a ACTIVUNI ECONOMICE			25.076.000	20.768.000	6.564.614	6.564.614	6.564.614		
8002						ACTIUNI GENERALE ECONOMICE, SIDE MUNCA			5.745.000	5.680.000	5.542.718	5.542.718	5.542.718		478.919
			01			CHELTUIELI CURENTE			220.000	225.000	131.110	131.110	131.110		131.110
			20			TITLUL II BUNURI SI SERVICII			220.000	225.000	131.110	131.110	131.110		131.110
			20	01		Bunuri si servicii			220.000	225.000	131.110	131.110	131.110		131.110
			20	01	05	Carburanti si lubrifianti			20.000	20.000					
			20	01	09	Materiale si prestari de servicii cu caracter functional			200.000	205.000	131.110	131.110	131.110		131.110
			70			CHELTUIELI DE CAPITAL			5.525.000	5.455.000	5.411.608	5.411.608	5.411.608		
			71			TITLUL XV ACTIVE NEFINANCIARE			5.525.000	5.455.000	5.411.608	5.411.608	5.411.608		
			71	01		Active fixe			5.525.000	5.455.000	5.411.608	5.411.608	5.411.608		
			71	01	01	Constructii			5.525.000	5.455.000	5.411.608	5.411.608	5.411.608		
			71	01	30	Alte active fixe (inclusiv reparatii capitale)			5.472.000	5.406.000	5.371.721	5.371.721	5.371.721		
8302						AGRICULTURA, SILVICULTURA, SI VANATOARE			53.000	49.000	39.887	39.887	39.887		
			01			CHELTUIELI CURENTE			50.000	35.000	24.465	24.465	24.465		24.465
			20			TITLUL II BUNURI SI SERVICII			50.000	35.000	24.465	24.465	24.465		24.465
			20	01		Bunuri si servicii			50.000	35.000	24.465	24.465	24.465		24.465
			20	01	09	Materiale si prestari de servicii cu caracter functional			40.000	35.000	24.465	24.465	24.465		24.465





Capi- tol	Sub- gra- fi- ca	Pa- ra- gra- ful	Gru- pa / Titlu	Ar- ti- col	Ali- ne- at	Denumire indicator	Credite de angajament		Credite bugetare		Angajamente legale	Plati efectuate	Angajamente legale de platit	Cheltuieli efective	
							aprobate la finele perioadei de raportare	trimestriale cumulate	aprobate la finele perioadei de raportare	trimestriale cumulate					
A						B		4		5	6	7	8=6-7	9	
						1	2	3							
			20	30		Alte cheltuieli		10.000							
			20	30		Alte cheltuieli cu bunuri si servicii		10.000							
8402			01			TRANSPORTURI		19.281.000	15.053.000	997.431	997.431	997.431		323.344	
			20			CHELTUIELI CURENTE		596.000	441.000	277.838	277.838	277.838		279.182	
			20			TITLUL II BUNURI SI SERVICII		596.000	441.000	277.838	277.838	277.838		279.182	
			20	01		Bunuri si servicii		336.000	281.000	227.822	227.822	227.822		229.166	
			20	01	05	Carburanti si lubrifianti		100.000	75.000	71.491	71.491	71.491		72.835	
			20	01	06	Piese de schimb		40.000	40.000	27.011	27.011	27.011		27.011	
			20	01	09	Materiale si prestari de servicii cu caracter functional									
			20	02		Reparatii curente		196.000	166.000	129.320	129.320	129.320		129.320	
			20	30		Alte cheltuieli		240.000	140.000	47.594	47.594	47.594		47.594	
			20	30	03	Prime de asigurare non-viata		20.000	20.000	2.422	2.422	2.422		2.422	
			70			CHELTUIELI DE CAPITAL		20.000	20.000	2.422	2.422	2.422		2.422	
			71			TITLUL XV ACTIVE NEFINANCIARE		18.685.000	14.612.000	719.593	719.593	719.593		719.593	
			71	01		Active fixe		18.685.000	14.612.000	719.593	719.593	719.593		719.593	
			71	01	01	Constructii		18.685.000	14.612.000	719.593	719.593	719.593		719.593	
			71	01	02	Masini, echipamente si mijloace de transport		15.397.000	10.910.000	199.867	199.867	199.867		199.867	
			71	01	30	Alte active fixe									
						(inclusiv reparatii capitale)		3.288.000	3.702.000	519.726	519.726	519.726		519.726	



Conducatorul institutiei,

Vasile

Digitally signed by Vasile  
Dorneanu

Dorneanu

Date: 2023.10.26 14:25:30  
+03'00'Conducatorul compartimentului  
financiar-contabil

Digitally signed by Olga

Cojocariu

Olga Cojocariu

Date: 2023.10.26 13:35:03  
+03'00'



**CONTUL DE EXECUTIE AL BUGETULUI LOCAL - CHELTUIELI**  
**SECTIUNEA DE DEZVOLTARE**  
**30.09.2023**

Capi- tol	Sub- capi- tol	Pa- ra- graf	Gru- pa / Titlu	Ar- ti- col	Ali- ne- at	Denumire indicator	Credite de angajament				Credite bugetare			Angajamente legale de platit	Plati efectuate	Angajamente legale	Pag. 1 - lei-		
							1	2	3	4	5	6	7					8-6-7	9
5002						<b>B</b>													
						TOTAL CHELTUIELI													
	01					CHELTUIELI CURENTE			40.636.800	34.364.800	8.054.645	8.054.645	8.054.645	8.054.645	8.054.645	372.371			
	58					TITLUL X PROIECTE CU FINANTARE DIN FONDURI EXTERNE NERAMBURSABILE			8.487.800	7.258.800	526.942	526.942	526.942	526.942	526.942	279.987			
						CADRULUI FINANCIAR 2014-2020													
	58	01				Programe din Fondul European de Dezvoltare Regionala (FEDR)			1.748.800	1.748.800	526.942	526.942	526.942	526.942	526.942	279.987			
	58	01	02			Finantarea externa nerambursabila			550.000	550.000	272.831	272.831	272.831	272.831	272.831				
	58	01	03			CheLTUIELI neeligibile			35.000	35.000									
	58	02				Programe din Fondul Social European (FSE)			693.800	693.800	254.111	254.111	254.111	254.111	254.111	279.987			
	58	02	02			Finantarea externa nerambursabila			670.400	670.400	237.488	237.488	237.488	237.488	237.488	263.507			
	58	02	03			CheLTUIELI neeligibile			23.400	23.400	16.623	16.623	16.623	16.623	16.623	16.480			
	58	04				Programe din Fondul European Agricol de Dezvoltare Rurala (FEADR)			505.000	505.000									
	58	04	02			Finantarea externa nerambursabila			505.000	505.000									
	60					Titlul XII PROIECTE CU FINANTARE													
						DIN SUMELE REPREZENTAND ASISTENTA													
						FINANCIARA NERAMBURSABILA													
						AFERENTA PNRR			769.000	769.000									
	60	01				Fonduri europene nerambursabile			646.000	646.000									
	60	03				Sume aferente TVA			123.000										
	61					Titlul XIII PROIECTE CU FINANTARE													
						DIN SUMELE AFERENTE COMPONENTEI													
						DE IMPRUMUT A PNRR													
	61	01				Fonduri din imprumut rambursabil			5.970.000	4.741.000									
	61	03				Sume aferente TVA			5.017.000	4.741.000									



Capi- tol	Pa- ra- graf	Gru- pa / Titlu	Ar- ti- col	Ali- ne- at	Denumire indicator	Credite de angajament		Credite bugetare		Angajamente bugetare	Angajamente legale	Plati efectuate	Angajamente legale de platit	Cheltuieli efective
						aprobate la finele perioadei de raportare	trimestriale cumulate	aprobate la finele perioadei de raportare	trimestriale cumulate					
A						1	2	3	4	5	6	7	8=6-7	9
					<b>B</b>									
		70			CHELTUIELI DE CAPITAL			32.149.000	27.106.000	7.527.703	7.527.703	7.527.703	8=6-7	9
		71			TITLUL XV ACTIVE NEFINANCIARE			32.149.000	27.106.000	7.527.703	7.527.703	7.527.703		92.384
		71	01		Active fixe			32.149.000	27.106.000	7.527.703	7.527.703	7.527.703		92.384
		71	01	01	Constructii			26.087.000	20.780.000	5.911.977	5.911.977	5.911.977		1.170
		71	01	02	Masini, echipamente si mijloace de transport			37.000	37.000					65.409
		71	01	03	Mobilier, aparatura birotica si alte active corporale			133.000	133.000	15.358	15.358	15.358		15.774
		71	01	30	Alte active fixe (inclusiv reparatii capitale)			5.892.000	6.156.000	1.600.368	1.600.368	1.600.368		10.031
5100	02				Partea I-a SERVICII PUBLICE GENERALE			1.353.000	1.353.000	84.192	84.192	84.192		32.941
5102					AUTORITATI PUBLICE SI ACTIUNI EXTERNE			1.353.000	1.353.000	84.192	84.192	84.192		32.941
		01			CHELTUIELI CURENTE			769.000	769.000					
		60			Titlul XII PROIECTE CU FINANTARE			769.000	769.000					
					DIN SUMELE REPREZENTAND ASISTENTA FINANCIARA NERAMBURSABILA			769.000	769.000					
					AFERENTA PNRR			646.000	646.000					
		60	01		Fonduri europene nerambursabile			123.000	123.000					
		60	03		Sume aferente TVA			584.000	584.000	84.192	84.192	84.192		32.941
		70			CHELTUIELI DE CAPITAL			584.000	584.000	84.192	84.192	84.192		32.941
		71			TITLUL XV ACTIVE NEFINANCIARE			584.000	584.000	84.192	84.192	84.192		32.941
		71	01		Active fixe			584.000	584.000	84.192	84.192	84.192		32.941
		71	01	01	Constructii									996
		71	01	02	Masini, echipamente si mijloace de transport									
		71	01	03	Mobilier, aparatura birotica si alte									11.981



Capi- tol	Sub- capi- tol	Pa- ra- graf	Gru- pa / Titlu	Ar- ti- col	Al- at	Denumire indicator	Credite de angajament		Credite bugetare		Angajamente bugetare	Angajamente legale	Plati efectuate	Angajamente legale de platit	Cheltuieli efective
							aprobate la finele perioadei de raportare	trimestriale cumulate	aprobate la finele perioadei de raportare	trimestriale cumulate					
A						B	1	2	3	4	5	6	7	8-6-7	9
						active corporale			40.000	40.000	15.358	15.358	15.358	8-6-7	10.147
			71	01	30	Alte active fixe (inclusiv reparatii capitale)			544.000	544.000	68.834	68.834	68.834		9.817
6000	02					Partea II-a AFARARE, ORDINE PUBLICA SI SIGURANTA NATIONALA									3.206
6102			70			ORDINE PUBLICA SI SIGURANTA NATIONALA CHELTUIELI DE CAPITAL									3.206
			71			TITLUL XV ACTIVE NEFINANCIARE									3.206
			71	01		Active fixe									3.206
			71	01	02	Masini, echipamente si mijloace de transport			11.955.800	10.101.800	1.321.345	1.321.345	1.321.345		3.206
6500	02					Partea II-a CHELTUIELI SOCIAL-CULTURALE INVATAMANT			10.644.800	8.910.800	1.186.267	1.186.267	1.186.267		291.353
6502			01			CHELTUIELI CURENTE			6.576.800	5.347.800	526.942	526.942	526.942		291.353
			58			TITLUL X PROIECTE CU FINANTARE DIN FONDURI EXTERNE NERAMBURSABILE									279.987
			58	01		CADRULUI FINANCIAR 2014-2020			1.243.800	1.243.800	526.942	526.942	526.942		279.987
						Programe din Fondul European de Dezvoltare Regionala (FEDR)			550.000	550.000	272.831	272.831	272.831		
			58	01	02	Finantarea externa nerambursabila			515.000	515.000	272.831	272.831	272.831		
			58	01	03	Cheltuieli neeligibile			35.000	35.000					
			58	02		Programe din Fondul Social European (FSE)			693.800	693.800	254.111	254.111	254.111		279.987
			58	02	02	Finantarea externa nerambursabila			670.400	670.400	237.488	237.488	237.488		263.507
			58	02	03	Cheltuieli neeligibile			23.400	23.400	16.623	16.623	16.623		16.480
			61			Titul XIII PROIECTE CU FINANTARE DIN SUMELE AFERENTE COMPONENTEI									




Capi- tol	Sub- capi- tol	Pa- ra- graf	Ar- ti- col	Ali- ne- at	Denumire indicator	Credite de angajament		Credite bugetare		Angajamente bugetare	Angajamente legale	Plafi efectuante	Angajamente legale de platit	Cheltuieli efective
						aprobate la finele perioadei de raportare	trimestriale cumulate	aprobate la finele perioadei de raportare	trimestriale cumulate					
A					B	1	2	3	4	5	6	7	8=6-7	9
					DE IMPRUMUT A PNRR			5.333.000	4.104.000					
					Fonduri din imprumut rambursabil			4.482.000	4.104.000					
					Sume aferente TVA			851.000						
					CHELTUIELI DE CAPITAL			4.068.000	3.563.000	659.325	659.325	659.325	659.325	11.366
					TITLUL XV ACTIVE NEFINANCIARE			4.068.000	3.563.000	659.325	659.325	659.325	659.325	11.366
					Active fixe			4.068.000	3.563.000	659.325	659.325	659.325	659.325	11.366
					Constructii			3.134.000	2.629.000	340.389	340.389	340.389	340.389	174
					Masini, echipamente si mijloace de transport									
					Mobilier, aparatura birou si alte active corporale			93.000	93.000					
					Alte active fixe									
					(inclusiv reparatii capitale)			841.000	841.000	318.936	318.936	318.936	318.936	5.351
					SANATA			921.000	921.000	94.962	94.962	94.962	94.962	5.627
					CHELTUIELI CURENTE			637.000	637.000					
					Titlul XIII PROIECTE CU FINANTARE									
					DIN SUMELE AFERENTE COMPONENTEI									
					DE IMPRUMUT A PNRR			637.000	637.000					
					Fonduri din imprumut rambursabil			535.000	637.000					
					Sume aferente TVA			102.000						
					CHELTUIELI DE CAPITAL			284.000	284.000	94.962	94.962	94.962	94.962	214
					TITLUL XV ACTIVE NEFINANCIARE			284.000	284.000	94.962	94.962	94.962	94.962	214
					Active fixe			284.000	284.000	94.962	94.962	94.962	94.962	214
					Alte active fixe			284.000	284.000	94.962	94.962	94.962	94.962	214
					(inclusiv reparatii capitale)			284.000	284.000	94.962	94.962	94.962	94.962	214
					CULTURA, RECREERE SI RELIGIE			390.000	270.000	40.116	40.116	40.116	40.116	214
6602														
6702														



Capi- tol	Sub- capi- tol	Pa- ra- graf	Gru- pa / Titlu	Ar- ti- col	Ali- ne- at	Denumire indicator	Credite de angajament		Credite bugetare		Angajamente bugetare	Angajamente legale	Plati efectuate	Angajamente legale de platit	Chetuieli efective
							aprobate la finele perioadei de raportare	trimestriale cumulate	aprobate la finele perioadei de raportare	trimestriale cumulate					
A							1	2	3	4	5	6	7	8-6-7	9
						B									
			70			CHELTUIELI DE CAPITAL									
			71			TITLUL XV ACTIVE NEFINANCIARE			390.000	270.000	40.116	40.116	40.116		
			71	01		Active fixe			390.000	270.000	40.116	40.116	40.116		
			71	01	01	Constructii			390.000	270.000	40.116	40.116	40.116		
			71	01	30	Alte active fixe			348.000	228.000					
						(inclusiv reparatii capitale)			42.000	42.000	40.116	40.116	40.116		
	7000	02				Partea IV-a SERVICII SI DEZVOLTARE PUBLICA, LOCUINTE, MEDIU SI APE LOCUINTE, SERVICII SI DEZVOLTARE PUBLICA			3.118.000	2.843.000	517.907	517.907	517.907		709
	7002		01			CHELTUIELI CURENTE			2.682.000	2.443.000	151.411	151.411	151.411		709
			58			TITLUL X PROIECTE CU FINANTARE DIN FONDURI EXTERNE NERAMBURSABILE			505.000	505.000					
			58	04		CADRULUI FINANCIAR 2014-2020			505.000	505.000					
						Programe din Fondul European Agricol de Dezvoltare Rurala (FEADR)			505.000	505.000					
			58	04	02	Finantarea externa nerambursabila			505.000	505.000					
			70			CHELTUIELI DE CAPITAL			2.177.000	1.938.000	151.411	151.411	151.411		709
			71			TITLUL XV ACTIVE NEFINANCIARE			2.177.000	1.938.000	151.411	151.411	151.411		709
			71	01		Active fixe			2.177.000	1.938.000	151.411	151.411	151.411		709
			71	01	01	Constructii			1.736.000	1.607.000					
			71	01	02	Masini, echipamente si mijloace de transport			37.000	37.000					
			71	01	30	Alte active fixe									
						(inclusiv reparatii capitale)			404.000	294.000	151.411	151.411	151.411		
	7402					PROTECTIA MEDIULUI			436.000	400.000	366.496	366.496	366.496		
			70			CHELTUIELI DE CAPITAL			436.000	400.000	366.496	366.496	366.496		



Capi- tol	Sub- capi- tol	Pa- ra- graf	Gru- pa / Titlu	Ar- ti- col	Ali- ne- at	Denumire indicator	Credite de angajament		Credite bugetare		Angajamente legale	Plati efectuate	Angajamente legale de platit	Cheltuieli efective
							1	2	3	4				
			<b>A</b>			<b>B</b>								
			71	01		TITLUL XV ACTIVE NEFINANCIARE			436.000	400.000	366.496	366.496	366.496	
			71	01		Active fixe			436.000	400.000	366.496	366.496	366.496	
			71	01	30	Alte active fixe (inclusiv reparatii capitale)			436.000	400.000	366.496	366.496	366.496	
8000	02					Partea V-a ACTIUNI ECONOMICE			24.210.000	20.067.000	6.131.201	6.131.201	6.131.201	
8002						ACTIUNI GENERALE ECONOMICE, SI DE MUNCA			5.525.000	5.455.000	5.411.608	5.411.608	5.411.608	44.162
			70			CHELTUIELI DE CAPITAL			5.525.000	5.455.000	5.411.608	5.411.608	5.411.608	
			71			TITLUL XV ACTIVE NEFINANCIARE			5.525.000	5.455.000	5.411.608	5.411.608	5.411.608	
			71	01		Active fixe			5.525.000	5.455.000	5.411.608	5.411.608	5.411.608	
			71	01	01	Constructii			5.525.000	5.455.000	5.411.608	5.411.608	5.411.608	
			71	01	30	Alte active fixe (inclusiv reparatii capitale)			5.472.000	5.406.000	5.371.721	5.371.721	5.371.721	
8402						TRANSPORTURI			53.000	49.000	39.887	39.887	39.887	
			70			CHELTUIELI DE CAPITAL			18.685.000	14.612.000	719.593	719.593	719.593	44.162
			71			TITLUL XV ACTIVE NEFINANCIARE			18.685.000	14.612.000	719.593	719.593	719.593	44.162
			71	01		Active fixe			18.685.000	14.612.000	719.593	719.593	719.593	44.162
			71	01	01	Constructii			18.685.000	14.612.000	719.593	719.593	719.593	44.162
			71	01	02	Masini, echipamente si mijloace de transport			15.397.000	10.910.000	199.867	199.867	199.867	44.162
9902			71	01	30	Alte active fixe (inclusiv reparatii capitale) excedent/deficit sect deez			3.288.000	3.702.000	519.726	519.726	519.726	44.162
									-10.074.400	-10.074.400		2.253.318		

Conducatorul compartimentului  
financiar-contabil

**Vasile Dorneanu**  
Digitally signed by Vasile Dorneanu  
Date: 2023.10.26 14:26:09 +03'00'

Conducatorul institutiei,

Digitally signed by Vasile

Dorneanu

Date: 2023.10.26 13:36:41 +03'00'

**Olga Cojocariu**  
Digitally signed by Olga Cojocariu  
Date: 2023.10.26 13:36:41 +03'00'



**CONTUL DE EXECUTIE AL BUGETULUI LOCAL - CHELTUIELI**  
**SECTIUNEA DE FUNCTIONARE**  
**30.09.2023**

Capi- tol	Sub- gra- f	Pa- ra- graf	Gru- pa / Titlu	Ar- ti- col	Ali- ne- at	Denumire indicator	Credite de angajament				Angajamente legale	Plati efectuate	Angajamente legale de platit	Cheltuieli efective	
							Credite bugetare		3	4					
							aprobate la finele perioadei de raportare	trimestriale cumulate							
A						1	2	3	4	5	6	7	8-6-7	9	
5002						<b>B</b>									
	01					TOTAL CHELTUIELI			11.607.000	11.350.474	11.350.474	2.012.541	9.337.933	2.012.541	9.336.425
	10					CHELTUIELI CURENTE			11.607.000	11.350.474	11.350.474	2.012.541	9.337.933	2.012.541	9.336.425
	10	01				TITLUL I CHELTUIELI DE PERSONAL			4.979.000	6.581.000	6.581.000	2.012.541	4.568.459	2.012.541	4.658.653
	10	01	01			Cheltuieli salariale in bani			4.735.000	6.293.000	6.293.000	1.943.991	4.349.009	1.943.991	4.438.099
	10	01	01			Salarii de baza			4.233.000	5.620.000	5.620.000	1.591.842	4.028.158	1.591.842	4.115.264
	10	01	12			Indemnizatii platite unor persoane din afara unitatii			221.000	293.000	293.000	293.000	204.964	293.000	203.948
	10	01	17			Indemnizatii de hrana			281.000	380.000	380.000	380.000	118.887	380.000	118.887
	10	02				Cheltuieli salariale in natura			140.000	155.000	155.000	155.000	123.690	155.000	123.690
	10	02	05			Transportul la si de la locul de munca			75.000	90.000	90.000	90.000	64.240	90.000	64.240
	10	02	06			Vouchere de vacanta			65.000	65.000	65.000	65.000	59.450	65.000	59.450
	10	03				Contributii			104.000	133.000	133.000	133.000	95.760	133.000	96.864
	10	03	07			Contributia asiguratorie pentru munca			104.000	133.000	133.000	133.000	95.760	133.000	96.864
	20					TITLUL II BUNURI SI SERVICII			3.432.000	2.478.335	2.478.335	2.478.335	2.478.335	2.478.335	2.381.564
	20	01				Bunuri si servicii			2.570.000	1.901.050	1.901.050	1.901.050	1.901.050	1.901.050	1.869.339
	20	01	01			Furnituri de birou			60.000	36.806	36.806	36.806	36.806	36.806	36.806
	20	01	02			Materiale pentru curatenie			65.000	33.638	33.638	33.638	33.638	33.638	33.638
	20	01	03			Incalzit, iluminat si forta motrica			607.000	511.998	511.998	511.998	511.998	511.998	485.998
	20	01	04			Apa, canal si salubritate			434.000	263.997	263.997	263.997	263.997	263.997	263.997
	20	01	05			Carburanti si lubrifianti			193.000	147.919	147.919	147.919	147.919	147.919	150.029
	20	01	06			Piese de schimb			90.000	51.171	51.171	51.171	51.171	51.171	51.171
	20	01	08			Posta, telecomunicatii, radio, tv, internet			63.000	47.348	47.348	47.348	47.348	47.348	47.348
	20	01	09			Materiale si prestari de servicii cu caracter functional			892.000	638.284	638.284	638.284	638.284	638.284	637.463
	20	01	30			Alte bunuri si servicii pentru									



Capi- tol	Sub- capi- tol	Pa- ra- graf	Gru- pa / Titlu	Ar- ti- col	Ali- ne- at	Denumire indicator	Credite de angajament		Credite bugetare		Angajamente bugetare	Angajamente legale	Plati efectuate	Angajamente legale de platit	Cheltuieli efective
							aprobate la finele perioadei de raportare	trimestriale cumulate	aprobate la finele perioadei de raportare	trimestriale cumulate					
A							1	2	3	4	5	6	7	8=6-7	9
B															
						intretinere si functionare			231.000	171.000	169.889	169.889	169.889	8=6-7	9
			20	02		Reparatii curente			585.000	445.000	277.599	277.599	277.599		162.889
			20	04		Medicamente si materiale sanitare			39.000	35.000	23.389	23.389	23.389		277.599
			20	04	02	Materiale sanitare			10.000	10.000	3.128	3.128	3.128		23.389
			20	04	04	Dezinfectanti			29.000	25.000	20.261	20.261	20.261		3.128
			20	05		Bunuri de natura obiectelor de inventar			124.000	124.000	96.456	96.456	96.456		20.261
			20	05	30	Alte obiecte de inventar			124.000	124.000	96.456	96.456	96.456		96.456
			20	06		Deplasari, detasari, transferari			59.000	50.000	42.001	42.001	42.001		96.456
			20	06	01	Deplasari interne, detasari, transferari			59.000	50.000	42.001	42.001	42.001		42.001
			20	11		Carti, publicatii si materiale documentare			5.000	5.000					42.001
			20	13		Pregatire profesionala			55.000	50.000	23.906	23.906	23.906		23.906
			20	30		Alte cheltuieli			187.000	153.000	113.934	113.934	113.934		108.865
			20	30	03	Prime de asigurare non-viata			47.000	47.000	16.224	16.224	16.224		16.224
			20	30	30	Alte cheltuieli cu bunuri si servicii			140.000	106.000	97.710	97.710	97.710		92.641
			50			TITLUL V FONDURI DE REZERVA			80.000	80.000					
			50	04		Fond de rezerva bugetara la dispozitia autoritatilor locale			80.000	80.000					
			51			TITLUL VI TRANSFERURI INTRE UNITATI ALE ADMINISTRATIEI PUBLICE									
			51	01		Transferuri curente			332.000	324.000	118.200	118.200	118.200		123.269
			51	01	15	Transferuri din bugetele locale pentru institutiile de asistenta sociala pentru persoanele cu handicap			332.000	324.000	118.200	118.200	118.200		123.269
			51	01	39	Transferuri din bugetele locale pentru finantarea unitatilor de asistenta			300.000	300.000	100.000	100.000	100.000		100.000



Capi- tol	Sub- capitol	Pa- ra- graf	Gru- pa / Titlu	Ar- ti- col	Ali- ne- at	Denumire indicator	Credite de angajament		Credite bugetare		Angajamente legale	Plati efectuate	Angajamente legale de platit	Cheltuieli efective	
							aprobate la finele perioadei de raportare	trimestriale cumulate	aprobate la finele perioadei de raportare	trimestriale cumulate					
A						B	1	2	3	4	5	6	7	8-6-7	9
						sociala si medico-sociale									5.069
			51	01	70	Transferuri acordate in baza contractelor de parteneriat sau asociere			32.000	24.000	18.200	18.200	18.200		18.200
			55			TITLUL VII ALTE TRANSFERURI			60.000	60.000					
			55	01		A. Transferuri interne			60.000	60.000					
			55	01	84	Sume reprezentand stimulente pentru casarea autovehiculelor uzate			60.000	60.000					
			57			TITLUL VIII ASISTENTA SOCIALA			3.306.000	1.627.000	1.158.399	1.158.399	1.158.399	1.158.399	1.158.399
			57	02		Ajutoare sociale			3.306.000	1.627.000	1.158.399	1.158.399	1.158.399	1.158.399	1.158.399
			57	02	01	Ajutoare sociale in numerar			3.167.000	1.522.000	1.095.339	1.095.339	1.095.339	1.095.339	1.095.339
			57	02	03	Tichete de cresa si tichete sociale pentru gradinita			139.000	105.000	63.060	63.060	63.060	63.060	63.060
			59			TITLUL XI ALTE CHELTUIELI			1.115.000	1.105.000	1.014.540	1.014.540	1.014.540	1.014.540	1.014.540
			59	01		Burse			810.000	795.000	782.742	782.742	782.742	782.742	782.742
			59	11		Asociatii si fundatii			80.000	80.000	70.738	70.738	70.738	70.738	70.738
			59	12		Sustinerea cultelor			110.000	110.000	80.000	80.000	80.000	80.000	80.000
			59	22		Actiuni cu caracter stiintific si social-cultural			85.000	90.000	63.000	63.000	63.000	63.000	63.000
			59	40		Sume aferente persoanelor cu handicap neincadrate			30.000	30.000	18.060	18.060	18.060	18.060	18.060
5100	02					Partea I-a SERVICII PUBLICE GENERALE			3.534.000	2.840.000	3.050.007	2.230.571	819.436	2.230.571	2.230.571
5102						AUTORITATI PUBLICE SI ACTIUNI EXTERNE			3.154.000	2.460.000	2.950.007	2.130.571	819.436	2.130.571	2.130.571
			01			CHELTUIELI CURENTE			3.154.000	2.460.000	2.950.007	2.130.571	819.436	2.130.571	2.130.571
			10			TITLUL I CHELTUIELI DE PERSONAL			2.607.000	1.978.000	2.607.000	1.787.564	819.436	1.787.564	1.787.564
			10	01		Cheltuieli salariale in bani			2.520.000	1.903.000	2.520.000	1.714.642	805.358	1.714.642	1.753.547
			10	01	01	Salarii de baza			2.245.000	1.695.000	2.245.000	1.552.150	692.850	1.552.150	1.589.515



Capi- tol	Sub- capi- tol	Pa- ra- graf	Gru- pa / Titlu	Ar- ti- col	Ali- ne- at	Denumire indicator	Credite de angajament			Credite bugetare		Angajamente bugetare	Angajamente legale	Plati efectuate	Angajamente legale de platit	Cheltuieli efective
							1	2	3	4	5					
	<b>A</b>					<b>B</b>										
	10	01	12			Indemnizatii platite unor persoane din afara unitatii			185.000	140.000	185.000	137.200	47.800	138.740		
	10	01	17			Indemnizatii de hrana			90.000	68.000	90.000	25.292	64.708	25.292		
	10	02				Cheltuieli salariale in natura			35.000	35.000	35.000	34.800	200	34.800		
	10	02	06			Vouchere de vacanta			35.000	35.000	35.000	34.800	200	34.800		
	10	03				Contributii			52.000	40.000	52.000	38.122	13.878	38.575		
	10	03	07			Contributia asiguratorie pentru munca			52.000	40.000	52.000	38.122	13.878	38.575		
	20					TITLUL II BUNURI SI SERVICII			437.000	372.000	254.209	254.209	13.878	243.532		
	20	01				Bunuri si servicii			359.000	289.000	200.904	200.904	13.878	200.927		
	20	01	01			Furnituri de birou			30.000	25.000	15.124	15.124		15.124		
	20	01	02			Materiale pentru curatenie			20.000	15.000	10.310	10.310		10.310		
	20	01	03			Incalzit, iluminat si forta motrica			34.000	29.000	21.369	21.369		21.369		
	20	01	04			Apa, canal si salubritate			10.000	10.000	3.193	3.193		3.193		
	20	01	05			Carburanti si lubrifianti			20.000	15.000	10.380	10.380		10.403		
	20	01	06			Piese de schimb			10.000	10.000	4.198	4.198		4.198		
	20	01	08			Posta, telecomunicatii, radio, tv, internet			50.000	40.000	29.412	29.412		29.412		
	20	01	09			Materiale si prestari de servicii cu caracter functional			185.000	145.000	106.918	106.918		106.918		
	20	02				Reparatii curente			20.000	19.000	10.684	10.684		10.684		
	20	04				Medicamente si materiale sanitare			10.000	10.000	3.128	3.128		3.128		
	20	04	02			Materiale sanitare			10.000	9.000	7.556	7.556		7.556		
	20	04	04			Dezinfectanti			14.000	14.000	12.500	12.500		12.500		
	20	05				Bunuri de natura obiectelor de inventar			14.000	14.000	12.500	12.500		12.500		
	20	05	30			Alte obiecte de inventar			30.000	26.000	25.096	25.096		25.096		
	20	06				Deplasari, detasari, transferari										



Capi- tol	Sub- capitol	Pa- ra- graf	Gru- pa / Titlu	Ar- ti- col	Ali- ne- at	Denumire indicator	Credite de angajament		Credite bugetare		Angajamente bugetare	Angajamente legale	Plati efectuate	Angajamente legale de platit	Cheltuieli efective
							aprobate la finele perioadei de raportare	aprobate la finele perioadei de raportare	aprobate la finele perioadei de raportare	aprobate la finele perioadei de raportare					
A							1	2	3	4	5	6	7	8-6-7	9
						B									
			20	06	01	Deplasari interne, detasari, transferari			30.000	26.000	25.096	25.096	25.096	25.096	25.096
			20	13		Pregatire profesionala			10.000	10.000	3.050	3.050	3.050	3.050	3.050
			20	30		Alte cheltuieli			4.000	4.000	1.975	1.975	1.975	1.975	1.975
			20	30	03	Prime de asigurare non-viata			4.000	4.000	1.975	1.975	1.975	1.975	1.975
			59			TITLUL XI ALTE CHELTUIELI			110.000	110.000	88.798	88.798	88.798	88.798	88.798
			59	11		Asociatii si fundatii			80.000	80.000	70.738	70.738	70.738	70.738	70.738
			59	40		Sume aferente persoanelor cu handicap neincadrate			30.000	30.000	18.060	18.060	18.060	18.060	18.060
5402			01			ALTE SERVICII PUBLICE GENERALE CHELTUIELI CURENTE			80.000	80.000	100.000	100.000	100.000	100.000	100.000
			50			TITLUL V FONDURI DE REZERVA			80.000	80.000	100.000	100.000	100.000	100.000	100.000
			50	04		Fond de rezerva bugetara la dispozitia autoritatilor locale			80.000	80.000	100.000	100.000	100.000	100.000	100.000
5602						TRANSFERURI CU CARACTER GENERAL INTRE DIFERITE NIVELE ALE ADMINISTRATIEI CHELTUIELI CURENTE			300.000	300.000	100.000	100.000	100.000	100.000	100.000
			01			TITLUL VI TRANSFERURI INTRE UNITATI ALE ADMINISTRATIEI PUBLICE			300.000	300.000	100.000	100.000	100.000	100.000	100.000
			51	01		Transferuri curente			300.000	300.000	100.000	100.000	100.000	100.000	100.000
			51	01	15	Transferuri din bugetele locale pentru institutiile de asistenta sociala pentru persoanele cu handicap			300.000	300.000	100.000	100.000	100.000	100.000	100.000
6000	02					Partea II-a APARARE, ORDINE PUBLICA SI SIGURANTA NATIONALA			911.000	707.000	868.764	868.764	610.962	257.802	622.909
6102						ORDINE PUBLICA SI SIGURANTA NATIONALA CHELTUIELI CURENTE			911.000	707.000	868.764	868.764	610.962	257.802	622.909
			01						911.000	707.000	868.764	868.764	610.962	257.802	622.909



Capi- tol	Sub- capi- tol	Pa- ra- graf	Gru- pa / Titlu col	Ar- ti- col	Ali- ne- at	Denumire indicator	Credite de angajament			Credite bugetare		Angajamente bugetare	Angajamente legale	Plati efectuate	Angajamente legale de platit	Cheltuieli efective		
							aprobate la finele perioadei de raportare	trimestriale cumulate	aprobate la finele perioadei de raportare	trimestriale cumulate								
A							1	2	3	4	5	6	7	8=6-7	9			
B																		
TITLUL I CHELTUIELI DE PERSONAL																		
		10	01			Cheltuieli salariale in bani	816.000	622.000	816.000	622.000	816.000	816.000	558.198	257.802	570.610			
		10	01	01		Salarii de baza	781.000	591.000	781.000	591.000	781.000	781.000	530.393	250.607	542.710			
		10	01	01	17	Indemnizatii de hrana	735.000	556.000	735.000	556.000	735.000	735.000	516.821	218.179	529.138			
		10	02			Cheltuieli salariale in natura	46.000	35.000	46.000	35.000	46.000	46.000	13.572	32.428	13.572			
		10	02	06		Vouchere de vacanta	17.000	17.000	17.000	17.000	17.000	17.000	15.950	1.050	15.950			
		10	03			Contributii	18.000	14.000	18.000	14.000	18.000	18.000	11.855	6.145	11.950			
		10	03	07		Contributia asiguratorie pentru munca	18.000	14.000	18.000	14.000	18.000	18.000	11.855	6.145	11.950			
		20	01			TITLUL II BUNURI SI SERVICII	95.000	85.000	95.000	85.000	95.000	95.000	52.764	6.145	52.299			
		20	01			Bunuri si servicii	77.000	67.000	77.000	67.000	77.000	77.000	42.206	4.206	41.741			
		20	01	03		Incalzit, iluminat si forta motrica	15.000	14.000	15.000	14.000	15.000	15.000	13.528	1.472	13.529			
		20	01	05		Carburanti si lubrifianti	30.000	23.000	30.000	23.000	30.000	30.000	17.228	5.772	16.762			
		20	01	06		Piese de schimb	15.000	15.000	15.000	15.000	15.000	15.000	2.000	2.000	2.000			
		20	01	08		Posta, telecomunicatii, radio, tv, internet	4.000	4.000	4.000	4.000	4.000	4.000	879	879	879			
		20	01	09		Materiale si prestari de servicii cu caracter functional	13.000	11.000	13.000	11.000	13.000	13.000	8.571	8.571	8.571			
		20	06			Deplasari, detasari, transferari	5.000	5.000	5.000	5.000	5.000	5.000	196	196	196			
		20	06	01		Deplasari interne, detasari, transferari	5.000	5.000	5.000	5.000	5.000	5.000	196	196	196			
		20	30			Alte cheltuieli	13.000	13.000	13.000	13.000	13.000	13.000	10.362	10.362	10.362			
		20	30	03		Prime de asigurare non-viata	13.000	13.000	13.000	13.000	13.000	13.000	10.362	10.362	10.362			
6500	02	Partea III-a CHELTUIELI SOCIAL-CULTURALE							8.452.000	5.916.000	8.452.000	5.916.000	8.452.000	5.916.000	8.452.000	5.916.000	8.452.000	
6502		01	INVATAMANT							2.171.000	1.918.000	2.171.000	1.918.000	2.171.000	1.918.000	2.171.000	1.918.000	
		10	CHELTUIELI CORENTE							2.171.000	1.918.000	2.171.000	1.918.000	2.171.000	1.918.000	2.171.000	1.918.000	
		10	TITLUL I CHELTUIELI DE PERSONAL							90.000	75.000	90.000	75.000	90.000	75.000	90.000	75.000	
		10	02	Cheltuieli salariale in natura							90.000	75.000	90.000	75.000	90.000	75.000	90.000	75.000



Capi- fol	Sub- pa- ra- graf	Gru- pa / Titlu	Ar- ti- col	Ali- ne- at	Denumire indicator	Credite de angajament			Credite bugetare		Angajamente legale	Plati efectuate	Angajamente legale de platit	Cheltuieli efective
						1	2	3	4	5				
<b>A</b>						<b>1</b>	<b>2</b>	<b>3</b>	<b>4</b>	<b>5</b>	<b>6</b>	<b>7</b>	<b>8=6-7</b>	<b>9</b>
	10	02	05		Transportul la si de la locul de munca			90.000	75.000	90.000	90.000	64.240	25.760	64.240
	20				TITLUL II BUNURI SI SERVICII			1.005.000	851.000	672.357	672.357	672.357		637.844
	20	01			Bunuri si servicii			515.000	424.000	357.656	357.656	357.656		323.834
	20	01	01		Furnituri de birou			44.000	35.000	21.682	21.682	21.682		21.682
	20	01	02		Materiale pentru curatenie			45.000	40.000	18.328	18.328	18.328		18.328
	20	01	03		Incalzit, iluminat si forta motrica			75.000	70.000	53.869	53.869	53.869		27.868
	20	01	04		Apa, canal si salubritate			25.000	24.000	16.136	16.136	16.136		16.136
	20	01	08		Posta, telecomunicatii, radio, tv, internet			20.000	19.000	17.057	17.057	17.057		17.057
	20	01	09		Materiale si prestari de servicii cu caracter functional			75.000	65.000	60.695	60.695	60.695		59.874
	20	01	30		Alte bunuri si servicii pentru intretinere si functionare			231.000	171.000	169.889	169.889	169.889		162.889
	20	02			Reparatii curente			345.000	295.000	230.005	230.005	230.005		230.005
	20	04			Medicamente si materiale sanitare			19.000	16.000	12.705	12.705	12.705		12.705
	20	04	04		Dezinfectanti			19.000	16.000	12.705	12.705	12.705		12.705
	20	05			Bunuri de natura obiectelor de inventar			60.000	60.000	35.356	35.356	35.356		34.665
	20	05	30		Alte obiecte de inventar			60.000	60.000	35.356	35.356	35.356		34.665
	20	06			Deplasari, detasari, transferari			21.000	16.000	15.779	15.779	15.779		15.779
	20	06	01		Deplasari interne, detasari, transferari			21.000	16.000	15.779	15.779	15.779		15.779
	20	13			Pregatire profesionala			45.000	40.000	20.856	20.856	20.856		20.856
	57				TITLUL VIII ASISTENTA SOCIALA			266.000	197.000	111.257	111.257	111.257		111.257
	57	02			Ajutoare sociale			266.000	197.000	111.257	111.257	111.257		111.257
	57	02	01		Ajutoare sociale in numerar			127.000	92.000	48.197	48.197	48.197		48.197
	57	02	03		Tichete de cresa si tichete sociale pentru gradinita			139.000	105.000	63.060	63.060	63.060		63.060








Capi- tol	Sub- capi- tol	Pa- ra- graf	Gru- pa / Titlu	Ar- ti- col	Ali- ne- at	Denumire indicator	Credite de angajament			Credite bugetare			Angajamente legale	Plati efectuate	Angajamente legale de platit	Cheltuieli efective	
							1	2	3	4	5	6					7
<b>A</b>							<b>B</b>										
	10	03				Contributii											
	10	03	07			Contributia asiguratorie pentru munca											
	20					TITLUL II BUNURI SI SERVICII											
	20	01				Bunuri si servicii											
	20	01	03			Incalzit, iluminat si forta motrica											
	20	01	09			Materiale si prestari de servicii cu caracter functional											
	20	05				Bunuri de natura obiectelor de inventar											
	20	05	30			Alte obiecte de inventar											
	20	06				Deplasari, detasari, transferari											
	20	06	01			Deplasari interne, detasari, transferari											
	20	11				Carti, publicatii si materiale documentare											
	59					TITLUL XI ALTE CHELTUIELI											
	59	12				Sustinerea cultelor											
	59	22				Actiuni cu caracter stiintific si social-cultural											
6802	01					ASIGURARI SI ASISTENTA SOCIALA CHELTUIELI CURENTE											
	10					TITLUL I CHELTUIELI DE PERSONAL											
	10	01				Cheltuieli salariale in bani											
	10	01	01			Salarii de baza											
	10	01	17			Indemnizatii de hrana											
	10	03				Contributii											
	10	03	07			Contributia asiguratorie pentru munca											
	20					TITLUL II BUNURI SI SERVICII											



Capi- tol	Sub- capi- tol	Pa- ra- graf	Gru- pa / Titlu col	Ar- ti- col	Ali- ne- at	Denumire indicator	Credite de angajament		Credite bugetare		Angajamente bugetare	Angajamente legale	Plati efectuate	Angajamente legale de platit	Cheltuieli efective
							aprobate la finele perioadei de raportare	trimestriale cumulate	aprobate la finele perioadei de raportare	trimestriale cumulate					
A						B	1	2	3	4	5	6	7	8=6-7	9
		20	01			Bunuri si servicii			10.000	10.000	5.000	5.000	5.000	5.000	5.000
		20	01	02		Materiale pentru curatenie			10.000	10.000	5.000	5.000	5.000	5.000	5.000
		20	30			Alte cheltuieli			130.000	106.000	97.710	97.710	97.710	97.710	92.641
		20	30	30		Alte cheltuieli cu bunuri si servicii			130.000	106.000	97.710	97.710	97.710	97.710	92.641
		51				TITLUL VI TRANSFERURI INTRE UNITATI ALE ADMINISTRATIEI PUBLICE									
		51	01			Transferuri curente			32.000	24.000	18.200	18.200	18.200	18.200	23.269
		51	01	39		Transferuri din bugetele locale pentru finantarea unitatilor de asistenta sociala si medico-sociale			32.000	24.000	18.200	18.200	18.200	18.200	23.269
		51	01	70		Transferuri acordate in baza contractelor de parteneriat sau asociere			3.040.000	1.430.000	1.047.142	1.047.142	1.047.142	1.047.142	5.069
		57				TITLUL VIII ASISTENTA SOCIALA			3.040.000	1.430.000	1.047.142	1.047.142	1.047.142	1.047.142	1.047.142
		57	02			Ajutoare sociale			3.040.000	1.430.000	1.047.142	1.047.142	1.047.142	1.047.142	1.047.142
		57	02	01		Ajutoare sociale in numerar			3.040.000	1.430.000	1.047.142	1.047.142	1.047.142	1.047.142	1.047.142
7000	02					Partea IV-a SERVICII SI DEZVOLTARE PUBLICA, LOCUINTE, MEDIU SI APE			1.779.000	1.443.000	1.188.978	1.188.978	1.188.978	1.188.978	1.058.312
7002						LOCUINTE, SERVICII SI DEZVOLTARE PUBLICA			1.219.000	983.000	944.310	944.310	944.310	944.310	813.644
		01				CHELTUIELI CURENTE			1.219.000	983.000	944.310	944.310	944.310	944.310	813.644
		10				TITLUL I CHELTUIELI DE PERSONAL			389.000	293.000	389.000	389.000	389.000	389.000	257.125
		10	01			Cheltuieli salariale in bani			372.000	277.000	372.000	372.000	372.000	372.000	244.491
		10	01	01		Salarii de baza			350.000	260.000	350.000	350.000	350.000	350.000	238.711
		10	01	17		Indemnizatii de hrana			22.000	17.000	22.000	22.000	22.000	22.000	5.780
		10	02			Cheltuieli salariale in natura			9.000	9.000	9.000	9.000	9.000	9.000	7.250
		10	02	06		Vouchere de vacanta			9.000	9.000	9.000	9.000	9.000	9.000	7.250
		10	03			Contributii			8.000	7.000	8.000	8.000	8.000	8.000	5.384



Capi- tol	Sub- capi- tol	Pa- ra- graf	Gru- pa / Titlu	Ar- ti- col	Ali- ne- at	Denumire indicator	Credite de angajament		Credite bugetare		Angajamente bugetare	Angajamente legale	Plati efectuate	Angajamente legale de platit	Cheltuieli efective
							aprobate la finele perioadei de raportare	trimestriale cumulate	aprobate la finele perioadei de raportare	trimestriale cumulate					
A						1	2	3	4	5	6	7	8-6-7	9	
						<b>B</b>									
			10 03 07			Contributia asiguratorie pentru munca		8.000	7.000	8.000	8.000	5.573	2.427	5.384	
			20			TITLUL II BUNURI SI SERVICII		830.000	690.000	555.310	555.310	555.310		556.519	
			20 01			Bunuri si servicii		820.000	680.000	553.845	553.845	553.845		555.054	
			20 01 03			Incalzit, iluminat si forta motrica		538.000	458.000	393.314	393.314	393.314		393.314	
			20 01 05			Carburanti si lubrifianti		75.000	60.000	48.820	48.820	48.820		50.029	
			20 01 06			Piese de schimb		25.000	20.000	17.962	17.962	17.962		17.962	
			20 01 09			Materiale si prestari de servicii cu caracter functional		182.000	142.000	93.749	93.749	93.749		93.749	
			20 30			Alte cheltuieli		10.000	10.000	1.465	1.465	1.465		1.465	
			20 30 03			Prime de asigurare non-viata		10.000	10.000	1.465	1.465	1.465		1.465	
7402			01			PROTECTIA MEDIULUI		560.000	460.000	244.668	244.668	244.668		244.668	
			20			CHELTUIELI CURENTE		560.000	460.000	244.668	244.668	244.668		244.668	
			20 01			TITLUL II BUNURI SI SERVICII		500.000	400.000	244.668	244.668	244.668		244.668	
			20 01 04			Bunuri si servicii		500.000	400.000	244.668	244.668	244.668		244.668	
			20 01 04			Apa, canal si salubritate		500.000	400.000	244.668	244.668	244.668		244.668	
			55			TITLUL VII ALTE TRANSFERURI		60.000	60.000	60.000	60.000				
			55 01			A. Transferuri interne		60.000	60.000	60.000	60.000				
			55 01 84			Sume reprezentand stimulentiul pentru casarea autovehiculelor uzate		60.000	60.000	60.000	60.000				
8000 02						Partea V-a ACTIUNI ECONOMICE		866.000	701.000	433.413	433.413	433.413		434.757	
8002						ACTIUNI GENERALE ECONOMICE, SI DE MUNCA		220.000	225.000	131.110	131.110	131.110		131.110	
			01			CHELTUIELI CURENTE		220.000	225.000	131.110	131.110	131.110		131.110	
			20			TITLUL II BUNURI SI SERVICII		220.000	225.000	131.110	131.110	131.110		131.110	
			20 01			Bunuri si servicii		220.000	225.000	131.110	131.110	131.110		131.110	
			20 01 05			Carburanti si lubrifianti		20.000	20.000	20.000	20.000	20.000		20.000	



Capi- tol	Sub- capi- tol	Pa- ra- graf	Gru- pa / Titlu col	Ali- ne- at	Denumire indicator	Credite de angajament		Credite bugetare		Angajamente bugetare	Angajamente legale	Plati efectuate	Angajamente legale de platit	Cheltuieli efective
						aprobate la finele perioadei de raportare	aprobate la finele perioadei de raportare	aprobate la finele perioadei de raportare	aprobate la finele perioadei de raportare					
A					B	1	2	3	4	5	6	7	8=6-7	9
8302	20	01	09		Materiale si prestari de servicii cu caracter functional AGRICULTURA, SILVICULTURA, SI VANATOARE CHELTUIELI CURENTE TITLUL II BUNURI SI SERVICII			200.000	205.000	131.110	131.110	131.110	8=6-7	131.110
	01				Bunuri si servicii			50.000	35.000	24.465	24.465	24.465		24.465
	20	01	09		Materiale si prestari de servicii cu caracter functional			50.000	35.000	24.465	24.465	24.465		24.465
	20	01	09		Materiale si prestari de servicii cu caracter functional			50.000	35.000	24.465	24.465	24.465		24.465
	20	01	09		Materiale si prestari de servicii cu caracter functional			40.000	35.000	24.465	24.465	24.465		24.465
	20	30			Alte cheltuieli			10.000						
	20	30	30		Alte cheltuieli cu bunuri si servicii			10.000						
8402	01				TRANSPORTURI			596.000	441.000	277.838	277.838	277.838		277.838
	20				CHELTUIELI CURENTE			596.000	441.000	277.838	277.838	277.838		277.838
	20				TITLUL II BUNURI SI SERVICII			596.000	441.000	277.838	277.838	277.838		277.838
	20	01			Bunuri si servicii			336.000	281.000	227.822	227.822	227.822		227.822
	20	01	05		Carburanti si lubrifianti			100.000	75.000	71.491	71.491	71.491		71.491
	20	01	06		Piese de schimb			40.000	40.000	27.011	27.011	27.011		27.011
	20	01	09		Materiale si prestari de servicii cu caracter functional			196.000	166.000	129.320	129.320	129.320		129.320
	20	02			Reparatii curente			240.000	140.000	47.594	47.594	47.594		47.594
	20	30			Alte cheltuieli			20.000	20.000	2.422	2.422	2.422		2.422
	20	30	03		Prime de asigurare non-viata excedent/deficit sect func			20.000	20.000	2.422	2.422	2.422		2.422
9902	96											659.771		



Conducatorul compartimentului  
financiar-contabil


Digitally signed by Olga Cojocariu  
Date: 2023.10.26 13:37:03 +03'00'

Conducatorul institutiei,  
Digitally signed by Vasile  
Dorneanu  
Date: 2023.10.26 14:26:46 +03'00'

Vasile Dorneanu

**CONTUL DE EXECUTIE AL INSTITUTIILOR PUBLICE FINANTATE  
DIN VENITURI PROPRII SI SUBVENTII DIN BUGETUL LOCAL - CHELTUIELI  
30.09.2023**

Capi- tol	Sub- capi- tol	Pa- ra- graf	Gr- pa / Titlu	Ar- ti- col	Ali- ne- at	Denumire indicator	Credite de angajament		Credite bugetare		Angajamente legale	Plati efectuate	Angajamente legale de platit	Cheltuieli efective	
							1	2	3	4					
							aprobate la finele perioadei de raportare	trimestriale cumulate	aprobate la finele perioadei de raportare	trimestriale cumulate					
			<b>A</b>			<b>B</b>									
5010						TOTAL CHELTUIELI DIN VENITURI PROPRII							<b>8=6-7</b>	<b>9</b>	
7010						SI SUBVENTII									442.983
	50					LOCUINTE, SERVICII SI DEZVOLTARE PUBLICA									442.983
						Alte servicii in domeniile locuintelor, serviciilor si dezvoltarii comunale									442.983





DETALIEREA CHELTUIELILOR  
INSTITUTIIL PUBLICE FINANTATE DIN VENITURI PROPRII  
SI SUBVENTII DIN BUGETUL LOCAL  
30.09.2023

Capi- tol	Sub- pa- ra- graf	Pa- ra- gra- ful	Ar- ti- col	Al- ne- at	Denumire indicator	Credite de angajament			Credite bugetare		Angajamente bugetare	Angajamente legale	Plati efectuate	Angajamente legale de platit	Cheltuieli efective
						1	2	3	aprobate la finele perioadei de raportare	trimestriale cumulate					
5010					<b>B</b>										
					TOTAL CHELTUIELI DIN VENITURI PROPRII										
					SI SUBVENTII										
					CHELTUIELI CURENTE										
					TITLUL II BUNURI SI SERVICII										
					Bunuri si servicii										
					Apa, canal si salubritate										
					Carburanti si lubrifianti										
					Piese de schimb										
					Materiale si prestari de servicii cu caracter functional										
					LOCUINTE, SERVICII SI DEZVOLTARE PUBLICA										
					CHELTUIELI CURENTE										
					TITLUL II BUNURI SI SERVICII										
					Bunuri si servicii										
					Apa, canal si salubritate										
					Carburanti si lubrifianti										
					Piese de schimb										
					Materiale si prestari de servicii cu caracter functional										

Conducatorul institutiei,

Vasile

Digitally signed by  
Vasile DorneanuDate: 2023.10.26  
14:27:35 +03'00'Conducatorul compartimentului  
financiar-contabil

Olga

Digitally signed by  
Olga CojocariuDate: 2023.10.26  
13:37:24 +03'00'

Cojocariu








DETALIEREA CHELTUIELILOR  
INSTITUTII PUBLICE FINANTATE DIN VENITURI PROPRII  
SI SUBVENTII DIN BUGETUL LOCAL  
SECTIUNEA DE FUNCTIONARE  
30.09.2023

Capi- tol	Sub- capi- tol	Pa- ra- gra- ful	Gru- pa / Titlu	Ar- ti- col	Ali- ne- at	Denumire indicator	Credite de angajament			Credite bugetare		Angajamente bugetare	Angajamente legale	Plati efectuate	Angajamente legale de platit	Cheltuieli efective
							1	2	3	aprobate la finele perioadei de raportare	4					
5010			A			B										
						TOTAL CHELTUIELI DIN VENITURI PROPRII										
						SI SUBVENTII										
			01			CHELTUIELI CURENTE										
			20			TITLUL II BUNURI SI SERVICII										
			20	01		Bunuri si servicii										
			20	01	04	Apa, canal si salubritate										
			20	01	05	Carburanti si lubrifianti										
			20	01	06	Piese de schimb										
			20	01	09	Materiale si prestari de servicii cu caracter functional										
						LOCUINTE, SERVICII SI DEZVOLTARE PUBLICA										
						CHELTUIELI CURENTE										
						TITLUL II BUNURI SI SERVICII										
						Bunuri si servicii										
						Apa, canal si salubritate										
						Carburanti si lubrifianti										
						Piese de schimb										
						Materiale si prestari de servicii cu caracter functional										
						excedent/deficit- sect funct										
9910	96															



Conducatorul institutiei,

Vasile

Digitally signed by

Vasile Dorneanu

Date: 2023.10.26

14:28:36 +03'00'

Conducatorul compartimentului  
financiar-contabil

Olga

Digitally signed by Olga

Cojocariu

Date: 2023.10.26

13:38:20 +03'00'



## DISPONIBIL DIN MIJLOACE CU DESTINATIE SPECIALA

30.09.2023

- lei -

DENUMRE INDICATORI	COD	DISPONIBIL		PLATI	DISPONIBIL LA SFARSITUL PERIOADEI
		LA INCEPUTUL ANULUI	INCASARI		
TOTAL (rd.02 la 15)	05001	2.526	5.000		7.526
- Garantii materiale retinute gestionarilor conform Legii nr.22/1969 (ct.5500101,ct.5500102/analitice distincte)	05003				
	05003				
	05003	2.526	5.000		7.526

Conducatorul institutiei,

Conducatorul compartimentului  
financiar-contabil

Vasile  
Dorneanu

Digitally signed by  
Vasile Dorneanu  
Date: 2023.10.26  
14:29:27 +03'00'

Olga  
Cojocariu

Digitally signed by  
Olga Cojocariu  
Date: 2023.10.26  
14:29:50 +03'00'



SITUATIA FLUXURILOR DE TREZORERIE

30.09.2023

pag.: 1 - lei -

COD	DENUMIRE INDICATORI	Total	Casa in valuta	Alte disponibilitati
04002	1. Incasari	5.000		5.000
04004	3. Numerar net din activitatea operationala (rd.02-rd.03)	5.000		5.000
04013	IV CRESTEREA (DESCRESTEREA) NETA DE NUMERAR SI ECHIVALENT DE NUMERAR (rd.04+rd.08+rd.12)	5.000		5.000
04014	V NUMERAR SI ECHIVALENT DE NUMERAR LA INCEPUTUL PERIOADEI	2.526		2.526
04017	VI NUMERAR SI ECHIVALENT DE NUMERAR LA FINELE PERIOADEI(rd.13+14+15-16)	7.526		7.526

Conducatorul institutiei

Conducatorul compartimentului  
financiar- contabil

Vasile  
Dorneanu

Digitally signed by  
Vasile Dorneanu  
Date: 2023.10.26  
14:30:32 +03'00'

Olga  
Cojocariu


Digitally signed by  
Olga Cojocariu  
Date: 2023.10.26  
13:38:43 +03'00'



# SITUATIA FLUXURILOR DE TREZORERIE

## la data de 30.09.2023

Denumirea indicatorului	Cod rand	TOTAL	5310101	Buget de stat	Buget local	Sursa F - Instituti publice finantate integral din venituri proprii	Sursa G - Instituti publice finantate partial din venituri proprii	Sursa E - Activitati finantate din venituri proprii	Sursa C - Credite interne	5xx	5520000
I. Numerar din activitatea operationala	01	0	0	0	0	0	0	0	0	0	0
1. Incasari	02	17.824.069	4.921.974	0	12.279.797	0	0	513.413	0	108.885	108.885
2. Plati	03	15.024.232	4.921.974	0	9.566.248	0	0	442.983	0	93.027	93.027
3. Numerar net din activitatea operationala	04	2.799.837	0	0	2.713.549	0	0	70.430	0	15.858	15.858
II. Numerar din activitatea de investitii	05	0	0	0	0	0	0	0	0	0	0
1. Incasari	06	25.870	0	0	25.870	0	0	0	0	0	0
2. Plati	07	7.826.330	0	0	7.826.330	0	0	0	0	0	0
3. Numerar net din activitatea de investitii	08	-7.800.460	0	0	-7.800.460	0	0	0	0	0	0
III. Numerar din activitatea de finantare	09	0	0	0	0	0	0	0	0	0	0
1. Incasari	10	8.000.000	0	0	8.000.000	0	0	0	0	0	0
2. Plati	11	0	0	0	0	0	0	0	0	0	0
3. Numerar net din activitatea de finantare	12	8.000.000	0	0	8.000.000	0	0	0	0	0	0
IV. Cresterea (descresterea) neta de numerar si echivalent de numerar	13	2.999.377	0	0	2.913.089	0	0	70.430	0	15.858	15.858
V. Numerar si echivalent de numerar la inceputul anului	14	18.728.943	0	0	17.976.503	0	0	277.278	0	475.162	475.162
- sume recuperate din excedentul anului precedent	14.1	0	0	0	0	0	0	0	0	0	0
- sume utilizate din excedentul anului precedent	14.2	8.000.000	0	0	8.000.000	0	0	0	0	0	0
Sume transferate din disponibilul neutilizat la finele anului precedent	14.3	0	0	0	0	0	0	0	0	0	0
Numerar si echivalent de numerar la sfirsitul anului	15	13.728.320	0	0	12.869.592	0	0	347.708	0	491.020	491.020



**Vasile Dorneanu**  
 Dorneanu  
 eXpert Bugetar (c) Adi-Com SOFT 2023

Digitally signed by Vasile Dorneanu  
 Date: 2023.10.26 14:32:53 +03'00'

**Olga Cojocariu**  
 Cojocariu  
 Pagina 1 / 1

Digitally signed by Olga Cojocariu  
 Date: 2023.10.26 14:33:12 +03'00'






SITUATIA FLUXURILOR DE TREZORERIE

30.09.2023

pag.: 1 - lei -

COD	DENUMIRE INDICATORI	Total	Casa ct. 5310101	Buget de stat ct. 820100/7700000	Buget local ct. 5210100/7700000	Buget asigurari sociale de stat ct. 5250101+/5250102/7700000	Buget asigurari pentru somaj ct. 5740101+/5740102/7700000	Buget Fond national unic de asigurari sociale de sanatate ct. 5710100/7700000	Buget Fond pentru mediu ct. 5750100/7700000	Buget trezoreria statului ct. 5240100/7700000	Buget institutii publice finantate integral din venituri proprii ct. 5600101/7700000	Buget institutii publice finantate din venituri proprii si subventii ct. 5610101/7700000	Buget activitati finantate din venituri proprii si buget privatizare ct. 5620101/7700000	Buget imprumuturi interne si externe ct. 5130101+/5160101+/5170101/7700000	Buget fonduri externe nerambursabile (sursa D) ct. 5150103/7700000	Alte disponibilitati (ct.5XX)
03002	1. Incasari:	17.824.069	4.921.974	13.279.197												108.885
03003	2. Plati	15.024.232	4.921.974	9.566.248												91.027
03004	3. Numerar net din activitatea operationala (rd.02-rd.03)	2.799.837		2.713.549												
03006	1. Incasari	23.870		23.870												
03007	2. Plati	7.826.330		7.826.330												
03008	3. Numerar net din activitatea de investitii (rd.06-07)	-7.800.460		-7.800.460												
03010	1. Incasari	8.000.000		8.000.000												
03012	3 Numerar net din activitatea de finantare (rd.10-rd.11)	8.000.000		8.000.000												
03013	IV.CRESTEREA (DESCRISTEREA) NETA DE NUMERAR SI ECHIVALENT DE NUMERAR (rd.04+rd.08+rd.12)	2.999.377		2.913.089												
03014	V. NUMERAR SI ECHIVALENT DE NUMERAR LA INCEPUTUL ANULUI	18.728.943		17.976.503												
030142	-sume utilizate/transferate din excedentul anului precedent	8.000.000		8.000.000												
03015	VI.NUMERAR SI ECHIVALENT DE NUMERAR LA SFARSITUL PERIOADEI (rd.13+rd.14+rd.14.1-rd.14.2-rd.14.3)	13.726.320		12.889.592												
	<b>Conducatorul institutiei</b>															
	<b>Conducatorul compartimentului financiar- contabil</b>															
	<b>Viza trezoreriei</b>															



**Vasile Dorneanu**  
Digitally signed by Vasile Dorneanu  
Date: 2023.10.26 14:33:36 +03'00'

**Olga Cojocariu**  
Digitally signed by Olga Cojocariu  
Date: 2023.10.26 13:39:13 +03'00'



SITUATIA FLUXURILOR DE TREZORERIE

30.09.2023

pag.: 1

COD	DENUMIRE INDICATORI	Total	Casa ct. 5310101	Buget de stat ct. 5200100/7700000	Buget local ct. 5210100/7700000	Buget asigurari sociale de stat ct. 5250102/7700000	Buget asigurari pentru somaj ct. 5740101/7700000	Buget Fond national unic de asigurari sociale de sanatate ct. 5710100/7700000	Buget Fond pentru mediu ct. 5750100/7700000	Buget trezoreria statului ct. 5240100/7700000	Buget institutii publice finantate integral din venituri proprii ct. 5600101/7700000	Buget institutii publice finantate din venituri proprii si subvenții ct. 5810101/7700000	Buget activitati finantate din venituri proprii si buget activitati de privatizare ct. 5820101/7700000	Buget imprumuturi interne si externe ct. 5130101+5140101+5160101+5170101/7700000	Buget fonduri externe nerambursabile (sursa D) ct. 5150103/7700000	Alte disponibilitati (ct.5XX)
03002	1. Incasari	17.824.059	4.921.974		12.229.797								513.413			108.885
03003	2. Plati	15.024.232	4.821.974		9.546.248								445.983			93.027
03004	3. Numerar net din activitatea operationala (rd.02-rd.03)															
03006	1. Incasari	2.799.837			2.713.549											
03007	2. Plati	23.870			25.870											
03008	3. Numerar net din activitatea de investitii (rd.06-07)	7.826.330			7.826.330											
03010	1. Incasari	-7.800.460			-7.800.460											
03012	3. Numerar net din activitatea de finantare (rd.10-rd.11)	8.000.000			8.000.000											
03013	IV.CRESTEREA (DESCRSTEREA) NETA DE NUMERAR SI ECHIVALENT DE NUMERAR (rd.04+rd.08+rd.12)	8.000.000			8.000.000											
03014	V. NUMERAR SI ECHIVALENT DE NUMERAR LA INCEPUTUL ANULUI	2.993.377			2.913.089											
030142	-sume utilizate/transferate din excedentul anului precedent	18.728.945			17.976.593											
03015	VI.NUMERAR SI ECHIVALENT DE NUMERAR LA SFARSITUL PERIOADEI (rd.13+rd.14+rd.14.1-rd.14.2-rd.14.3)	8.000.000			8.000.000											
03015		13.728.320			12.889.592											

Conducatorul institutiei

Conducatorul compartimentului financiar- contabil

Viza trezoreriei

**Vasile Dorneanu**  
Digitally signed by Vasile Dorneanu  
Date: 2023.10.26 14:33:36 +03'00'

**Olga Cojocariu**  
Digitally signed by Olga Cojocariu  
Date: 2023.10.26 13:39:13 +03'00'





CONTUL DE REZULTAT PATRIMONIAL

30.09.2023

pag.: 1 - lei -

COD	DENUMIRE INDICATORI	An precedent	An curent
02002	1.Venituri din impozite, taxe, contributi de asigurari si alte venituri ale bugetelor		
02002	(ct.7300100+7300201+7300202+7300203+7310100+7310200+7320100+		
02002	7330000+7340000+7350100+7350200+7350300+7350400+7350500+		
02002	7350601+7350602+7360100+7390000+7450100+ 7450200+7450300+7450400+		
02002	7450500+7450700+7450900+7460100+7460200+7460300+7460900)	9.915.684	10.624.465
02003	2.Venituri din activitati economice		
02003	(ct.7210000+7220000+7510100+7510200+/-7090000*/+7090100/-7090200)	812.099	857.095
02004	3.Finantari, subventii, transferuri, alocatii bugetare cu destinatie speciala		
02004	(ct.7510500+7710000+7720100+7720200+7740100+7740200+7750000+		
02004	7760000+7780000+7790101+7790109)	1.193.347	7.559.070
02005	4.Alte venituri operationale (ct.7140000+7180000+7500000+7500100+7500200		
02005	+7510300+7510400+7810200+7810300+7810401+7810402+7770000)	877.206	745.333
02006	TOTAL VENITURI OPERATIONALE (rd.02+03+04+05)	12.798.336	19.785.963
02008	1.Salarii si contributiile sociale aferente angajatilor		
02008	(ct.6410000+6420000+6450100+		
02008	6450200+6450300+6450400+6450500+6450600+6450700+6450800+6460000+		
02008	6470000)	4.004.807	4.813.985
02009	2.Subventii si transferuri (ct.6700000+6710000+6720000+6730000+6740000+		
02009	6750000+6760000+6770000+6780000+6780100+6780200+6790000)	1.647.366	2.238.207
02010	3.Stocuri, consumabile, lucrari si servicii executate de terti (ct.6010000+6020100+		
02010	6020200+6020300+6020400+6020500+6020600+6020700+6020800+6020900+		
02010	6030000+6060000+6070000+6080000+6090000+6100000+6110000+6120000+		
02010	6130000+6140000+6220000+6230000+6240100+6240200+6260000+6270000+		
02010	6280000+6290100)	1.884.386	3.004.564
02011	4.Cheltuieli de capital, amortizari si provizioane (ct.6810100+		
02011	6810200+6810300+6810401+6810402+6820101+6820109+		
02011	6820200+6890100+6890200)	128.584	92.385
02012	5. Alte cheltuieli operationale (ct.6350100+6540000+6580101+6580109)	88.311	2.638
02013	TOTAL CHELTUIELI OPERATIONALE (rd.08+09+10+11+12)	7.753.454	10.151.779
02015	- EXCEDENT (rd.06-rd.13)	5.044.882	9.634.184
02023	- EXCEDENT (rd.15+20-16-21)	5.044.882	9.634.184
02025	VIII. VENITURI EXTRAORDINARE (ct.7910000)	1.943.352	118.630
02028	- EXCEDENT (rd.25-rd.26)	1.943.352	118.630
020292	- EXCEDENT (rd.23+28-24-29)	6.988.234	9.752.814
02031	- EXCEDENT (rd.29.2-29.4)	6.988.234	9.752.814

Conducatorul institutiei

Conducatorul compartimentului  
financiar- contabil

Vasile

Dorneanu

Digitally signed by  
Vasile Dorneanu  
Date: 2023.10.26  
14:34:08 +03'00'

Olga

Cojocariu

Digitally signed by  
Olga Cojocariu  
Date: 2023.10.26  
13:40:09 +03'00'



**CONTUL DE EXECUTIE AL BUGETULUI LOCAL - VENITURI**  
30.09.2023

Pag. 1 -lei-

Capi- tol	Sub- capi- tol	Pa- ra- gra- ful	Ar- ti- col	Ali- ne- at	Denumire indicator	Prevederi bugetare aprobate la finele perioadei de raportare		Prevederi bugetare trimestriale cumulate	Drepturi constatate			Incasari realizate	Stingeri pe alte cai decat incasari	Drepturi constatate de incasat
						1	2		Total, din care:	din anii precedenti	din anul curent			
A					B	3=4+5	4	5	6	7	8-3-6-7			
0001	02				TOTAL VENITURI-BUGET LOCAL	46.104.400	35.897.400	23.455.026	2.531.723	20.923.303	20.305.667	3.149.359		
0002					I. VENITURI CURENTE	15.368.400	11.719.400	13.983.691	2.522.805	11.460.886	10.936.010	3.047.681		
0003					A. VENITURI FISCALE	13.994.000	10.598.000	11.329.941	715.588	10.614.353	10.116.506	1.213.435		
0004					A1. IMPOZIT PE VENIT, PROFIT SI CASTIGURI DIN CAPITAL	4.071.000	3.059.000	3.274.948		3.274.948	3.274.948			
0300					A1.2 IMPOZIT PE VENIT, PROFIT SI CASTIGURI DIN CAPITAL DE LA PERSOANE FIZICE	4.071.000	3.059.000	3.274.948		3.274.948	3.274.948			
0302					IMPOZIT PE VENIT	8.000	6.000	21.450		21.450	21.450			
18					Impozitul pe veniturile din transferul proprietatilor imobiliare din patrimoniul personal	8.000	6.000	21.450		21.450	21.450			
0402					COTE SI SUME DEFALCATE DIN IMPOZITUL PE VENIT	4.063.000	3.053.000	3.253.498		3.253.498	3.253.498			
01					Cote defalcate din impozitul pe venit	2.276.000	1.707.000	1.837.021		1.837.021	1.837.021			
04					Sume alocate din cotele defalcate din impozitul pe venit pentru echilibrarea bugetelor locale	1.287.000	966.000	1.017.227		1.017.227	1.017.227			
05					Sume repartizate din Fondul la dispozitia Consiliului Județean	500.000	380.000	399.250		399.250	399.250			
0700	02				A3 IMPOZITE SI TAXE PE PROPRIETATE	438.000	326.000	663.897	199.843	464.054	320.008	343.889		
0702					IMPOZITE SI TAXE PE PROPRIETATE	438.000	326.000	663.897	199.843	464.054	320.008	343.889		
01					Impozit si taxa pe cladiri	205.000	160.000	311.678	97.035	214.643	155.098	156.580		
01					Impozit pe cladiri de la persoane fizice	150.000	120.000	206.771	58.294	148.477	111.224	95.547		
02					Impozit si taxa pe cladiri de la persoane juridice	55.000	40.000	104.907	38.741	66.166	43.874	61.033		








Capi- tol	Sub- capi- tol	Pa- ra- gra- ful	Gru- pa / Titlu col at	Ali- ne- at	Denumire indicator	Prevederi			Drepturi constatate		Incasari realizate	Stingeri pe alte cai decat incasari	Drepturi constatate de incasat	
						1 de rapoartare	2 cumulate	Total, din care:	4 precedenti	5 curent				6
3502	01				<b>B</b>									
					aplicate potrivit dispozitiilor legale	360.000	260.000	1.502.321	1.177.344	324.977	231.227		1.271.094	
					Venituri din amenzi si alte sanctiuni									
					aplicate de catre alte institutii de									
					specialitate	360.000	260.000	1.502.321	1.177.344	324.977	231.227		1.271.094	
3602					DIVERSE VENITURI	4.000	3.000	4.809	1.424	3.385	2.408		2.401	
06					Taxe speciale	4.000	3.000	4.809	1.424	3.385	2.408		2.401	
3702	03				Varsaminte din sectiunea de functionare									
					pentru finantarea sectiunii de dezvoltare									
					tare a bugetului local(cu semnul minus)	-1.522.400	-579.400	-1.250.000		-1.250.000	-1.250.000			
04					Varsaminte din sectiunea de functionare	1.522.400	579.400	1.250.000		1.250.000	1.250.000			
3900	02				II. VENITURI DIN CAPITAL.									
3902					VENITURI DIN VALORIFICAREA UNOR BUNURI									
					Venituri din valorificarea unor bunuri									
					ale institutiilor publice									
4000	02				III OPERATIUNI FINANCIARE									
4002					INCASARI DIN RAMBURSAREA									
					IMPRUMUTURILOR ACORDATE									
					Sume din excedentul bugetului local									
					utilizate pentru finantarea cheltuielilor									
					sectiunii de dezvoltare									
4100	02				IV. SUBVENTII									
4200					SUBVENTII DE LA ALTE NIVELE ALE	29.127.000	22.569.000	1.038.104		1.038.104	1.038.104			
					ADMINISTRATIEI PUBLICE									
4202					SUBVENTII DE LA BUGETUL DE STAT	29.127.000	22.569.000	1.038.104		1.038.104	1.038.104			
					Subventii pentru acordarea ajutorului	27.520.000	20.962.000	1.038.104		1.038.104	1.038.104			
					pentru incalzirea locuintei si a									



Capi- fol	Sub- ra- gra	Pa- pa / Titlu	Ar- col	Ali- ne- at	Denumire indicator	Prevederi	Prevederi	Drepturi constatate			Incasari realizate	Stingeri pe alte cai decat incasari	Drepturi constatate de incasat
						bugetare aprobrate la finele perioadei de raportare	bugetare trimestriale cumulate	Total, din care:	din anii precedenti	din anul curent			
A					B	1	2	3=4+5	4	5	6	7	8=3-6-7
4202	34				suplimentului pentru energie alocate pentru consumul de combustibili solizi si/sau petrolieri	1.600.000	400.000	258.496		258.496	258.496		
41					Subventii de la bugetul de stat pentru finantarea sanatatii	86.000	67.000	53.198		53.198	53.198		
65					Finantarea Programului National de Dezvoltare Locala	2.685.000	2.685.000	127.979		127.979	127.979		
69					Subventii de la bugetul de stat catre bugetele locale necesare sustinerii derularii proiectelor finantate din fonduri externe nerambursabile (FEN) postaderare, aferente perioadei de programare 2014-2020								
86					Subventii de la bugetul de stat catre bugetele locale pentru decontarea serviciilor aferente masurilor de prevenire s combatere a atacurilor exemplarelor de urs brun	10.000					124.449		124.449
87					Subventii de la bugetul de stat catre bugetele locale pentru Programul national de investitii "Anghel Saligny"	16.400.000	12.300.000	330.587		330.587	330.587		
88					Alocari de sume din PNRR aferente asistentei financiare nerambursabile	1.998.000	769.000	41.055		41.055	41.055		
	01				Fonduri europene nerambursabile	1.679.000	769.000	34.500		34.500	34.500		
	03				Sume aferente TVA	319.000		6.555		6.555	6.555		
89					Alocari de sume din PNRR aferente componentei imprumuturi	4.741.000	4.741.000	102.340		102.340	102.340		



Capi- tol	Sub- ra- pa- ra- ti- col	Pa- gra- fa/ Titlu	Ali- ne- at	Denumire indicator	Prevederi bugetare aprobate la finele perioadei de raportare	Prevederi bugetare trimestriale cumulate	Drepturi constatate			Incasari realizate	Singeri pe alte cai decat incasari	Drepturi constatate de incasat
							Total, din care:	din anii precedenti	din anul curent			
A				B	1	2	3=4+5	4	5	6	7	8=3-6-7
4202	89	01		Fonduri din imprumut rambursabil	3.984.000	4.741.000	86.000		86.000	86.000		
		03		Sume aferente TVA	757.000		16.340		16.340	16.340		
4302				SUBVENTII DE LA ALTE ADMINISTRATII	1.607.000	1.607.000						
		44		Sume alocate din sumele obtinute in urma scoaterii la licitatie a certificatelor de emisii de gaze cu efect de sera pentru finantarea proiectelor de investitii								
4802				SUME PRIMITE DE LA UE/ALTI DONATORI IN CONTUL PLATILOR EFECTUATE SI PREFINANATARI APERENTE CADRULUI FINANCIAR 2014-2020	1.609.000	1.609.000	305.683		305.683	305.683		
	01			Fondul European de Dezvoltare Regionala(FEDR)	500.000	500.000	111.555		111.555	111.555		
		01		Sume primite in contul platilor efectuate in anul curent	500.000	500.000	111.555		111.555	111.555		
	02			Fondul Social European(FSE)	604.000	604.000	194.128		194.128	194.128		
		01		Sume primite in contul platilor efectuate in anul curent	604.000	604.000	23.040		23.040	23.040		
		02		Sume primite in contul platilor efectuate in anii anteriori								
		03		Prefinantare			137.777		137.777	137.777		
		04		Fondul European Agricol de Dezvoltare Rurala (FEADR)	505.000	505.000	33.311		33.311	33.311		
		01		Sume primite in contul platilor efectuate in anul curent	505.000	505.000						



**CONTUL DE EXECUTIE AL BUGETULUI LOCAL - VENITURI**  
**SECTIUNEA DE DEZVOLTARE**  
**30.09.2023**


Pag. 1 -lei-

Capi- tol	Sub- pa- ra- gra- ful	Gru- pa / Titlu col at	Ali- ne- at	Denumire indicator	Prevederi bugetare aprobrate la finele perioadei de raportare	Prevederi bugetare trimestriale cumulate	Drepturi constatate		Incasari realizate	Stingeri pe alte cai decat incasari	Drepturi constatate de incasat	
							Total, din care:	din anii precedenti				
A				B	1	2	3=4+5	4	5	6	7	8=3-6-7
0001	02			TOTAL VENITURI-BUGET LOCAL	30.562.400	24.290.400	10.409.641	8.918	10.400.723	10.307.963		8=3-6-7
0002				I. VENITURI CURENTE	1.522.400	579.400	1.250.000		1.250.000	1.250.000		101.678
2900				C. VENITURI NEFISCALE	1.522.400	579.400	1.250.000		1.250.000	1.250.000		
3300				C2. VANZARI DE BUNURI SI SERVICII	1.522.400	579.400	1.250.000		1.250.000	1.250.000		
3702				TRANSFERURI VOLUNTARE, ALTELE DECAT SUBVENTIILE								
04				Varsaminte din sectiunea de functionare	1.522.400	579.400	1.250.000		1.250.000	1.250.000		
3900	02			II. VENITURI DIN CAPITAL	1.522.400	579.400	1.250.000		1.250.000	1.250.000		
3902				VENITURI DIN VALORIFICAREA UNOR BUNURI			127.548	8.918	118.630	25.870		101.678
01				Venituri din valorificarea unor bunuri ale institutiilor publice			127.548	8.918	118.630	25.870		101.678
4000	02			III OPERATIUNI FINANCIARE			127.548	8.918	118.630	25.870		101.678
4002				INCASARI DIN RAMBURSAREA IMPRUMUTURILOR ACORDATE			8.000.000		8.000.000	8.000.000		
14				Sume din excedentul bugetului local utilizate pentru finantarea cheltuielilor sectiunii de dezvoltare			8.000.000		8.000.000	8.000.000		
4100	02			IV. SUBVENTII	27.431.000	22.102.000	8.000.000		8.000.000	8.000.000		
4200				SUBVENTII DE LA ALTE NIVELE ALE ADMINISTRATIEI PUBLICE			726.410		726.410	726.410		
4202				SUBVENTII DE LA BUGETUL DE STAT	27.431.000	22.102.000	726.410		726.410	726.410		
65				Finantarea Programului National de Dezvoltare Locala	25.824.000	20.495.000	726.410		726.410	726.410		
69				Subventii de la bugetul de stat catre bugetele locale necesare sustinerii derularii proiectelor finantate din fonduri externe	2.685.000	2.685.000	127.979		127.979	127.979		

Capi- tol	Sub- pa- ra- gra- ful	Pa- ru- ti- col	Ar- ti- col	Ali- ne- at	Denumire indicator	Prevederi bugetare aprobate la finele perioadei de raportare	Prevederi bugetare trimestriale cumulate	Drepturi constatate			Incasari realizate	Singeri pe alte cai decat incasari	Drepturi constatate de incasat
								Total, din care:	din anii precedenti	din anul curent			
A					B	1	2	3=4+5	4	5	6	7	8=3-6-7
4202	69				nerambursabile (FEN) postaderare, aferente perioadei de programare 2014-2020			124.449		124.449	124.449		
	87				Subventii de la bugetul de stat catre bugetele locale pentru Programul national de investitii " Anghel Saligny"	16.400.000	12.300.000	330.587		330.587	330.587		
	88				Alocari de sume din PNRR aferente asistentei financiare nerambursabile	1.998.000	769.000	41.055		41.055	41.055		
	01				Fonduri europene nerambursabile	1.679.000	769.000	34.500		34.500	34.500		
	03				Sume aferente TVA	319.000		6.555		6.555	6.555		
	89				Alocari de sume din PNRR aferente componentei imprumuturi	4.741.000	4.741.000	102.340		102.340	102.340		
	01				Fonduri din imprumut rambursabil	3.984.000	4.741.000	86.000		86.000	86.000		
	03				Sume aferente TVA	757.000		16.340		16.340	16.340		
4302					SUBVENTII DE LA ALTE ADMINISTRATII	1.607.000	1.607.000						
44					Sume alocate din sumele obtinute in urma scoaterii la licitatie a certificatelor de emisii de gaze cu efect de sera pentru finantarea proiectelor de investitii	1.607.000	1.607.000						
4802					SUME PRIMITE DE LA UE/ALTI DONATORI IN CONTUL PLATILOR EFECTUATE SI PREFINANATARI AFERENTE CADRULUI FINANCIAR 2014-2020	1.609.000	1.609.000	305.683		305.683	305.683		
01					Fondul European de Dezvoltare Regionala(FEDR)	500.000	500.000	111.555		111.555	111.555		
01					Sume primite in contul platilor efectuate in anul curent	500.000	500.000	111.555		111.555	111.555		
02					Fondul Social European(FSE)	604.000	604.000	194.128		194.128	194.128		



Capi- tol	Sub- pa- ra- gra- ful	Pa- ru- la / ti- tu- lul	Ali- ne- at	Denumire indicator	Prevederi bugetare aprobrate la finele perioadei de raportare	Prevederi bugetare trimestriale cumulate	Drepturi constatate		Incasari realizate	Stingeri pe alte cai decat incasari	Drepturi constatate de incasat	
							Total, din care:	din anii precedenti				
A				B	1	2	3=4+5	4	5	6	7	8=3-6-7
4802	02	01		Sume primite in contul platilor efectuate in anul curent	604.000	604.000	23.040		23.040			
		02		Sume primite in contul platilor efectuate in anii anteriori			137.777		137.777			
		03		Prerofinantare			33.311		33.311			
		04		Fondul European Agricol de Dezvoltare Rurala (FEADR)	505.000	505.000						
		01		Sume primite in contul platilor efectuate in anul curent	505.000	505.000						



Vasile

Digitally signed by  
Vasile Dorneanu

Date: 2023.10.26  
14:35:52 +03'00'

Olga

Digitally signed  
by Olga Cojocariu

Date: 2023.10.26  
13:40:33 +03'00'





**CONTUL DE EXECUȚIE AL BUGETULUI LOCAL - VENITURI**  
**SECȚIUNEA DE FUNCȚIONARE**  
**30.09.2023**

Pag. 1 -lei-

Capi-Sub- tol 0001 0002 0003 0004 0300 0302 0402 01 04 05 0700 0702 01 01 02	Capi-Sub- Pa- ra- gra- ful 01 02	Ar- ti- col 01 02	Ali- ne- at 01 02	Denumire indicator	Prevederi bugetare		Prevederi bugetare trimestriale cumulate	Drepturi constatate			Incasari realizate	Stingeri pe alte cai decat incasari	Drepturi constatate de incasat
					1	2		Total, din care:	4	5			
A				B	1	2	3=4+5	4	5	6	7	8=3-6-7	
				TOTAL VENITURI-BUGET LOCAL	15.542.000	11.607.000	13.045.385	2.522.805	10.522.580	9.997.704		8=3-6-7	
				I. VENITURI CURENTE	13.846.000	11.140.000	12.733.691	2.522.805	10.210.886	9.686.010		3.047.681	
				A. VENITURI FISCALE	13.994.000	10.598.000	11.329.941	715.588	10.614.353	10.116.506		3.047.681	
				A1. IMPOZIT PE VENIT, PROFIT SI CASTIGURI DIN CAPITAL	4.071.000	3.059.000	3.274.948		3.274.948	3.274.948		1.213.435	
				A1.2 IMPOZIT PE VENIT, PROFIT SI CASTIGURI DIN CAPITAL DE LA PERSOANE FIZICE	4.071.000	3.059.000	3.274.948		3.274.948	3.274.948			
				IMPOZIT PE VENIT	8.000	6.000	21.450		21.450	21.450			
				Impozitul pe veniturile din transferul proprietatilor imobiliare din patrimoniul personal	8.000	6.000	21.450		21.450	21.450			
				COTE SI SUME DEFALCATE DIN IMPOZIȚIUL PE VENIT	4.063.000	3.053.000	3.253.498		3.253.498	3.253.498			
				Cote defalcate din impozitul pe venit	2.276.000	1.707.000	1.837.021		1.837.021	1.837.021			
				Sume alocate din cotele defalcate din impozitul pe venit pentru echilibrarea bugetelor locale	1.287.000	966.000	1.017.227		1.017.227	1.017.227			
				Sume repartizate din Fondul la dispozitia Consiliului Județean	500.000	380.000	399.250		399.250	399.250			
				A3 IMPOZITE SI TAXE PE PROPRIETATE	438.000	326.000	663.897	199.843	464.054	320.008		343.889	
				IMPOZITE SI TAXE PE PROPRIETATE	438.000	326.000	663.897	199.843	464.054	320.008		343.889	
				Impozit si taxa pe cladiri	205.000	160.000	311.678	97.035	214.643	155.098		156.580	
				Impozit pe cladiri de la persoane fizice	150.000	120.000	206.771	58.294	148.477	111.224		95.547	
				Impozit si taxa pe cladiri de la persoane juridice	55.000	40.000	104.907	38.741	66.166	43.874		61.033	





Capi-Sub- Pa- ra- gra- ful C A	Pa- ra- gra- ful A	Denumire indicator	Prevederi bugetare aprobrate la finele perioadei de raportare	Prevederi bugetare trimestriale cumulate	Drepturi constatate			Incasari realizate	Stingeri pe alte cai decat incasari	Drepturi constatate de incasat
					Total, din care:	din anii precedenti	din anul curent			
B			1	2	3=4+5	4	5	6	7	8=3-6-7
1602	02	detinute persoane de juridice*)	120.000	70.000	312.483	112.126	200.357	102.713		209.770
	03	Taxe si tarife pentru eliberarea de licente si autorizatii de functionare	1.000	1.000	238		238			
1800	02	A6. ALTE IMPOZITE SI TAXE FISCALE	3.000	2.000	11.589	9.793	1.796	1.304		10.285
1802		ALTE IMPOZITE SI TAXE FISCALE	3.000	2.000	11.589	9.793	1.796	1.304		10.285
2900	50	Alte impozite si taxe	3.000	2.000	11.589	9.793	1.796	1.304		10.285
3000	02	C. VENITURI NEFISCALE	-148.000	542.000	1.403.750	1.807.217	-403.467	430.290		1.834.246
3002		C1. VENITURI DIN PROPRIETATE	966.400	826.400	1.055.339	567.241	488.098	556.041		499.298
3002	05	VENITURI DIN PROPRIETATE	966.400	826.400	1.055.339	567.241	488.098	556.041		499.298
		Venituri din concesiuni si inchirieri	400.000	320.000	556.646	135.641	421.005	98.795		457.851
	30	Alte venituri din concesiuni si inchirieri de catre institutiile publice	400.000	320.000	556.646	135.641	421.005	98.795		457.851
	50	Alte venituri din proprietate	566.400	506.400	498.693	431.600	67.093	457.246		41.447
3300	02	C2. VANZARI DE BUNURI SI SERVICII	-1.114.400	-284.400	348.411	1.239.976	-891.565	-986.537		1.334.948
3302		VENITURI DIN PRESTARI DE SERVICII SI ALTE ACTIVITATI	12.000	11.000	67.974	60.914	7.060	8.304		59.670
	26	Venituri din despagubiri	2.000	1.000	598	598		598		598
	28	Venituri din recuperarea chetrucielilor de judecata, imputatii si despagubiri	10.000	10.000	67.376	60.316	7.060	8.304		59.072
3402		VENITURI DIN TAXE ADMINISTRATIVE, ELIBERARI PERMISE	32.000	21.000	23.307	294	23.013	21.524		1.783
	02	Taxe extrajudiciare de timbru	2.000	1.000	3.467		3.467	3.467		
	50	Alte venituri din taxe administrative, eliberari permise	30.000	20.000	19.840	294	19.546	18.057		1.783
3502	01	AMENZI, PENALITATI SI CONFISCARI Venituri din amenzi si alte sanctiuni	360.000	260.000	1.502.321	1.177.344	324.977	231.227		1.271.094

Capi- tol	Sub- capi- tol	Pa- ra- gra- ful	Gru- pa / Titlu	Ali- ne- at	Denumire indicator	Prevederi bugetare aprobrate la finele perioadei de raportare	Prevederi bugetare trimestriale cumulate	Drepturi constatate			Incasari realizate	Stingeri pe alte cai decat incasari	Drepturi constatate de incasat
								Total, din care:	din anii precedenti	din anul curent			
A					B	1	2	3=4+5	4	5	6	7	8=3-6-7
3502	01				aplicate potrivit dispozitiilor legale	360.000	260.000	1.502.321	1.177.344	324.977	231.227		1.271.094
	02				Venituri din amenzi si alte sanctiuni aplicate de catre alte institutii de specialitate	360.000	260.000	1.502.321	1.177.344	324.977	231.227		1.271.094
3602					DIVERSE VENITURI	4.000	3.000	4.809	1.424	3.385	2.408		2.401
	06				Taxe speciale	4.000	3.000	4.809	1.424	3.385	2.408		2.401
3702					TRANSFERURI VOLUNTARE, ALTELE DECAT SUBVENTIILE	-1.522.400	-579.400	-1.250.000		-1.250.000	-1.250.000		
	03				Varsaminte din sectiunea de functionare pentru finantarea sectiunii de dezvoltare a bugetului local(cu semnul minus)	-1.522.400	-579.400	-1.250.000		-1.250.000	-1.250.000		
4100	02				IV. SUBVENTII	1.696.000	467.000	311.694		311.694	311.694		
4200					SUBVENTII DE LA ALTE NIVELE ALE ADMINISTRATIEI PUBLICE	1.696.000	467.000	311.694		311.694	311.694		
4202					SUBVENTII DE LA BUGETUL DE STAT	1.696.000	467.000	311.694		311.694	311.694		
	34				Subventii pentru acordarea ajutorului pentru incalzirea locuintei si a suplimentului pentru energie alocate pentru consumul de combustibili solizi si/sau petrolieri	1.600.000	400.000	258.496		258.496	258.496		
	41				Subventii de la bugetul de stat pentru finantarea sanatatii	86.000	67.000	53.198		53.198	53.198		
	86				Subventii de la bugetul de stat catre bugetele locale pentru decontarea serviciilor aferente masurilor de prevenire s combatare a atacurilor								



Capi-Sub- tol capi- tol gra- pa / ti- col	Pa- ra- gra- ful	Ar- ti- col	Ali- ne- at	Denumire indicator	Prevederi bugetare aprobate la finele perioadei de raportare	Prevederi bugetare trimestriale cumulate	Drepturi constatate			Incasari realizate	Stingeri pe alte cai decat incasari de incasat	Drepturi constatate de incasat
							Total, din care:	din anii precedenti	din anul curent			
4202	86			<b>B</b> exemplarelor de urs brun	1 10.000	2	3=4+5	4	5	6	7	8=3-6-7

Vasile  
Dorneanu

Digitally signed by Vasile  
Dorneanu  
Date: 2023.10.26  
14:37:01 +03'00'

Olga  
Cojocariu

Digitally signed by  
Olga Cojocariu  
Date: 2023.10.26  
14:36:44 +03'00'IRIG





**CONTUL DE EXECUTIE AL INSTITUTIILOR PUBLICE FINANTATE  
DIN VENITURI PROPRII SI SUBVENTII DIN BUGETUL LOCAL - VENITURI**  
30.09.2023

Pag. 1 -lei-

Capi- tol	Sub- capi- tol	Pa- ra- gra- ful	Gru- pa / titlu col at	Ali- ne- at	Denumire indicator	Prevederi bugetare aprobat la finele perioadei de raportare	Prevederi bugetare trimestriale cumulate	Drepturi constatate			Incasari realizate	Stingeri pe alte cai decat incasari de incasat	Drepturi constatate de incasat
								Total, din care:	din anii precedenti	din anul curent			
A					B	1	2	3=4+5	4	5	6	7	8=3-6-7
0001	10				TOTAL VENITURI-VENITURI PROPRII,SUBVENTII	700.000	530.000	1.104.633	277.979	826.654	513.413		8=3-6-7
0002					I. VENITURI CURENTE	700.000	530.000	1.104.633	277.979	826.654	513.413		591.220
2900					C. VENITURINEFISCALE	700.000	530.000	1.104.633	277.979	826.654	513.413		591.220
3300					C2. VANZARI DE BUNURI SI SERVICII	700.000	530.000	1.104.633	277.979	826.654	513.413		591.220
3310					VENITURI DIN PRESTARI DE SERVICII SI ALTE ACTIVITATI	700.000	530.000	1.104.633	277.979	826.654	513.413		591.220
	08				Venituri din prestari de servicii	700.000	530.000	1.104.633	277.979	826.654	513.413		591.220

**Vasile**  
**Dorneanu**

Digitally signed by  
Vasile Dorneanu  
Date: 2023.10.26  
14:37:37 +03'00'

**Olga**  
**Cojocariu**

Digitally signed by  
Olga Cojocariu  
Date: 2023.10.26  
13:40:55 +03'00'





**CONTUL DE EXECUTIE AL INSTITUTIILOR PUBLICE FINANTATE  
DIN VENITURI PROPRII SI SUBVENTII DIN BUGETUL LOCAL - VENITURI  
SECTIUNEA DE FUNCTIONARE  
30.09.2023**

Pag. 1 -lei-

Capi- tol	Sub- capi- tol	Pa- ra- gra- ful	Gru- pa/ Titlu col	Ali- ne- at	Denumire indicator	Prevederi bugetare		Prevederi bugetare trimestriale cumulate	Drepturi constatate			Incasari realizate	Stingeri pe alte cai decat incasari	Drepturi constatate de incasat
						1 de raportare	2		Total, din care:	din anii precedenti	din anul curent			
A					B	1	2	3=4+5	4	5	6	7	8-3-6-7	
0001	10				TOTAL VENITURI-VENITURI PROPRII,SUBVENTII	700.000	530.000	1.104.633	277.979	826.654	513.413		591.220	
0002					I. VENITURI CURENTE	700.000	530.000	1.104.633	277.979	826.654	513.413		591.220	
2900					C. VENITURI NEFISCALE	700.000	530.000	1.104.633	277.979	826.654	513.413		591.220	
3300					C2. VANZARI DE BUNURI SI SERVICII	700.000	530.000	1.104.633	277.979	826.654	513.413		591.220	
3310					VENITURI DIN PRESTARI DE SERVICII SI ALTE ACTIVITATI	700.000	530.000	1.104.633	277.979	826.654	513.413		591.220	
08					Venituri din prestari de servicii	700.000	530.000	1.104.633	277.979	826.654	513.413		591.220	

Vasile

Digitally signed by  
Vasile DorneanuDate: 2023.10.26  
14:38:21 +03'00'

Olga

Digitally signed by Olga  
CojocariuDate: 2023.10.26 13:41:14  
+03'00'

Cojocariu

