

*Amasa de HCL nr 16
din 24.02.2023*


BILANT
31.12.2022


COD	DENUMIRE INDICATORI	SOLD LA INCEPUTUL PERIOADEI	SOLD LA SFARSITUL PERIOADEI
01003	1.Active fixe necorporale (ct.2030000+2050000+2060000+		
01003	2080100+2080200+2330000-2800300-2800500-		
01003	2800801-2800809-2900400-2900500-2900801-2900809-		
01003	2930100*)	75.969	134.990
01004	2.Instalatii tehnice, mijloace de transport, animale, plantatii, mobilier,		
01004	aparatura birotica si alte active corporale (ct.2130100+2130200+		
01004	2130300+2130400+2140000+2310000-2810301-		
01004	2810302-2810303-2810304-2810400-2910301-		
01004	2910302-2910303-2910304-2910400-2930200*)	1.522.767	1.415.370
01005	3.Terenuri si cladiri (ct.2110100+2110200+2120101+2120102+2120201+		
01005	2120301+2120401+2120501+2120601+2120901+2310000-2810100-		
01005	2810201-2810202-2810203-2810204-2810205-2810206-		
01005	2810207-2810208-2910100-2910201-2910202-2910203-		
01005	2910204-2910205-2910206-2910207-2910208-2930200)	80.050.251	84.628.207
01015	7.TOTAL ACTIVE NECURENTE (rd.03+04+05+06+07+09)	81.648.987	86.178.567
01019	1.Stocuri (ct.3010000+3020100+3020200+3020300+3020400+		
01019	3020500+3020600+3020700+3020800+3020900+3030100+3030200+		
01019	3040100+3040200+3050100+3050200+3070000+3090000+3310000+		
01019	3320000+3410000+3450000+3460000+3470000+3490000+3510100+		
01019	3510200+ 3540100+3540500+ 3540600+3560000+3570000+3580000+		
01019	3590000+3610000+3710000+3810000+/-3480000+/-3780000-		
01019	3910000-3920100-3920200-3920300-3930000-3940100-3940500-		
01019	3940600-3950100-3950200-3950300-3950400-3950600-3950700-		
01019	3950800-3960000-3970100-3970200-3970300-3980000-4420803)	1.609.663	1.931.472
01021	Creante din operatiuni comerciale, avansuri si alte decontari (ct.2320000+		
01021	2340000+4090101+4090102+4110101+4110108+4130100+4180000+		
01021	4250000+4280102+4610101+4610109+4730109***+4810101+4810102+		
01021	4810103+4810900+4830000+4840000+4890101+		
01021	4890301-4910100-4960100+5120800) din care:	172.078	277.979
01022	Creante comerciale si avansuri (ct.2320000+2340000+4090101+		
01022	4090102+4110101+4110108+4130100+4180000+4610101-		
01022	4910100- 4960100),din care:	172.078	277.979
01023	Creante bugetare (ct.4310100**+4310200**+4310300**+4310400**+		
01023	4310500**+4310600**+4310700**+4370100**+4370200**+4370300**		
01023	+4420400+4420802+4440000**+4460100**+4460200**+		
01023	4480200+4610102+4610104+4630000+ 4640000+4650100+4650200		
01023	+4660401+4660402+4660500+4660900+4810101**+4810102**+		
01023	4810103**+4810900**-4970000), din care:	2.249.528	2.531.723
01024	Creantele bugetului general consolidat (ct.4630000+4640000+4650100+		
01024	4650200+4660401+4660402+4660500+4660900-4970000)	2.249.528	2.531.723
01025	Creante din operatiuni cu fonduri externe nerambursabile si fonduri de		
01025	la buget (ct.4500100+4500300+4500501+4500502+4500503+4500504+		
01025	4500505+4500700+4510100+4510300+4510500+4530100+4540100+		
01025	4540301+4540302+4540501+4540502+4540503+4540504+4550100+		
01025	4550301+4550302+4550303+4560100+4560303+4560309+4570100+		
01025	4570201+4570202+4570203+4570205+4570206+4570209+4570301+		
01025	4570302+4570309+4580100+4580301+4580302+4610103+4730103***+		
01025	4740000+4760000), din care:	2.957.407	1.202.527
01030	Total creante curente (rd.21+22+23+24+25+26+27+28+29+30)	5.379.013	4.012.229

COD	DENUMIRE INDICATORI	SOLD LA INCEPUTUL PERIOADEI	SOLD LA SFARSITUL PERIOADEI
01033	Conturi la trezorerie, casa in lei. (ct.5100000+5120101+5120501+5130101+		
01033	5130301+5130302+5140101+5140301+5140302+5150101+5150103+5150301		
01033	+5150500+5150600+5160101+5160301+5160302+5170101+5170301+5170302		
01033	+5200100+5210100+5210300+5230000+5250101+5250102+5250301+5250302		
01033	+5250400+5260000+5270000+5280000+5290101+5290201+5290301+5290400		
01033	+5290901+5310101+5410101+5500101+5520000+5550101+5550400+5570101		
01033	+5530101+5580201+5590101+5600101+5600300+5600401+5610101+5610300		
01033	+5620101+5620300+5620401+5710100+5710300+5710400+5740101+5740102		
01033	+5740301+5740302+5740400+5750100+5750300+5750400-7700000)	16.556.584	18.728.943
01035	Conturi la institutii de credit, BNR, casa in valuta (ct.5110101+5110102+		
01035	5120102+5120402+5120502+5130102+5130202+5140102+5140202+		
01035	5150102+5150202+5150302+5160102+5160202+5170102+5170202+		
01035	5290102+5290202+5290302+5290902+5310402+5410102+5410202+		
01035	5500102+5550102+5550202+5570202+5580102+5580202+5580302+		
01035	5580303+5590102+5590202+5600102+5600103+5600402+5610102+		
01035	5610103+5620102+5620103+5620402)	830	2.526
01040	Total disponibilitati si alte valori (rd.33+33.1+35+35.1)	16.557.414	18.731.469
01045	7.TOTAL ACTIVE CURENTE (rd.19+30+31+40+41+41.1+42)	23.546.090	24.675.170
01046	8.TOTAL ACTIVE (rd.15+45)	105.195.077	110.853.737
01060	1.Datorii comerciale, avansuri si alte decontari (ct.2690100+4010100+		
01060	4030100+4040100+4050100+4080000+4190000+4620101+4620109+		
01060	4730109+4810101+4810102+4810103+4810900+4830000+		
01060	4840000+4890201+5090000+5120800), din care:	1.113.415	475.162
01061	Datorii comerciale si avansuri (ct.4010100+4030100+4040100+		
01061	4050100+4080000+4190000+4620101), din care:	938.867	
01062	2.Datorii catre bugete (ct.4310100+4310200+4310300+4310400+4310500+		
01062	4310600+4310700+4370100+4370200+4370300+4400000+4410000+		
01062	4420300+4420801+4440000+4460100+4460200+4480100+4550501+		
01062	4550502+4550503+4620109+4670100+4670200+4670300+4670400+		
01062	4670500+4670900+4730109+4810900), din care:	176.905	207.565
010631	Contributii sociale (ct.4310100+4310200+4310300+4310400+4310500+		
010631	4310600+4310700+4370100+4370200+4370300)	143.606	160.280
01072	6.Salariile angajatilor (ct.4210000+4230000+4260000+4270100+4270300+		
01072	4280101)	228.562	258.702
01078	10.TOTAL DATORII CURENTE (rd.60+62+65+70+71+72+73+74+75)	1.518.882	941.429
01079	11.TOTAL DATORII (rd.58+78)	1.518.882	941.429
01080	12.ACTIVE NETE = TOTAL ACTIVE - TOTAL DATORII = CAPITALURI		
01080	PROPRII (rd.80=rd.46-79=rd.90)	103.676.195	109.912.308
01084	1.Rezerve, fonduri (ct.1000000+1000101+1000201+1000202+1000301+		
01084	1000401+1000402+1010000+1020101+1020102+1020103+		
01084	1030000+1040101+1040102+1040103+1050100+1050200+1050300+		
01084	1050400+1050500+1060000+1060000+1060000+1060000)	77.215.372	78.057.557

COD	DENUMIRE INDICATORI	SOLD LA INCEPUTUL PERIOADEI	SOLD LA SFARSITUL PERIOADEI
01085	2.Rezultatul reportat (ct.1170000-sold creditor)	20.233.706	26.639.028
01087	4.Rezultatul patrimonial al exercitiului (ct.1210000-sold creditor)	6.227.117	5.215.523
01090	6.TOTAL CAPITALURI PROPRII (rd.84+85-86+87-88)	103.676.195	109.912.308

Conducatorul institutiei


Conducatorul compartimentului
financiar- contabil




CONTUL DE REZULTAT PATRIMONIAL

31.12.2022

pag.: 1 - lei -

COD	DENUMIRE INDICATORI	An precedent	An curent
2002	1.Venituri din impozite, taxe, contributi de asigurari si alte venituri ale bugetelor		
2002	(ct.7300100+7300201+7300202+7300203+7310100+7310200+7320100+		
2002	7330000+7340000+7350100+7350200+7350300+7350400+7350500+		
2002	7350601+7350602+7360100+7390000+7450100+ 7450200+7450300+7450400+		
2002	7450500+7450700+7450900+7460100+7460200+7460300+7460900)	12.110.366	14.570.916
2003	2.Venituri din activitati economice		
2003	(ct.7210000+7220000+7510100+7510200+/-7090000)	627.969	815.879
2004	3.Finantari, subventii, transferuri, alocatii bugetare cu destinatie speciala		
2004	(ct.7510500+7710000+7720100+7720200+7740100+7740200+7750000+		
2004	7760000+7780000+7790101+7790109)	3.709.896	3.043.972
2005	4.Alte venituri operationale (ct.7140000+7180000+7500000+7500100+7500200		
2005	+7510300+7510400+7810200+7810300+7810401+7810402+7770000)	1.272.451	1.301.635
	TOTAL VENITURI OPERATIONALE (rd.02+03+04+05)	17.720.682	19.732.402
2008	1.Salarii si contributiile sociale aferente angajatilor		
	(ct.6410000+6420000+6450100+		
2008	6450200+6450300+6450400+6450500+6450600+6450700+6450800+6460000+		
2008	6470000)	4.502.087	5.394.157
2009	2.Subventii si transferuri (ct.6700000+6710000+6720000+6730000+6740000+		
2009	6750000+6760000+6770000+6780000+6790000)	2.881.861	4.706.865
2010	3.Stocuri, consumabile, lucrari si servicii executate de terti (ct.6010000+6020100+		
2010	6020200+6020300+6020400+6020500+6020600+6020700+6020800+6020900+		
2010	6030000+6060000+6070000+6080000+6090000+6100000+6110000+6120000+		
2010	6130000+6140000+6220000+6230000+6240100+6240200+6260000+6270000+		
2010	6280000+6290100)	3.251.892	3.280.995
2011	4.Cheltuieli de capital, amortizari si provizioane (ct.6810100+		
2011	6810200+6810300+6810401+6810402+6820101+6820109+		
2011	6820200+6890100+6890200)	844.103	1.053.141
2012	5. Alte cheltuieli operationale (ct.6350100+6540000+6580101+6580109)	13.622	103.186
2013	TOTAL CHELTUIELI OPERATIONALE (rd.08+09+10+11+12)	11.493.565	14.538.344
	- EXCEDENT (rd.06-rd.13)	6.227.117	5.194.058
	- EXCEDENT (rd.15+20-16-21)	6.227.117	5.194.058
2025	VIII. VENITURI EXTRAORDINARE (ct.7910000)		54.605
2026	IX. CHELTUIELI EXTRAORDINARE (ct.6900000+6910000)		33.140
2028	- EXCEDENT (rd.25-rd.26)		21.465
20292	- EXCEDENT (rd.23+28-24-29)	6.227.117	5.215.523
2031	- EXCEDENT (rd.29.2-29.4)	6.227.117	5.215.523

Conducatorul institutiei



Conducatorul compartimentului
financiar- contabil



SITUATIA FLUXURILOR DE TREZORERIE

31.12.2022


pag: 1 - lei -

DENUMIRE INDICATORI	Total	Casa ct. 5310101	Buget de stat ct. 5200100/7700000	Buget local ct. 5210100/7700000	Buget asigurari sociale de stat ct. 550101+/520102/7700000	Buget asigurari pentru somaj ct. 5740101+/5740102/7700000	Buget Fond unic de asigurari sociale de sanatate ct. 5710100/7700000	Buget Fond pentru mediu ct. 5750100/7700000	Buget trezoreria statului ct. 5240100/7700000	Buget institutii publice finantate integral din venituri proprii ct. 5600101/7700000	Buget institutii publice finantate din venituri proprii si subvenitii ct. 5610101/7700000	Buget activitati financiare din venituri proprii si buget activitati de privatizare ct. 5620101/7700000	Buget imprumuturi interne si externe ct. 5130101+/5140101+/5170101/7700000	Buget fonduri externe nerambursabile (sursa D) ct. 5150103/7700000	Alte disponibilitati (ct.5XX)
1. Incasari	30.305.979	8.423.474		20.423.776											763.836
2. Plati	23.302.243	8.423.474		13.871.817											163.222
3. Numerar net din activitatea operationala (rd.02-rd.03)	7.003.733			6.551.953											300.614
1. Incasari	45.646			45.646											
2. Plati	4.876.660			4.876.660											
3. Numerar net din activitatea de investitii (rd.06-07)	-4.870.974			-1.830.974											
IV. CRESTEREA (DESCRSTEREA) NETA DE NUMERAR SI ECHIVALENT DE NUMERAR (rd.04+rd.08+rd.12)	2.172.239			1.720.979											300.614
V. NUMERAR SI ECHIVALENT DE NUMERAR LA INCEPUTUL ANULUI	16.536.384			16.535.324											174.508
-sume recuperate/primate in excedential anului precedent	2.000.000			2.000.000											
-sume utilizate/transferte din excedential anului precedent	2.000.000			2.000.000											
VI. NUMERAR SI ECHIVALENT DE NUMERAR LA SFARSITUL PERIOADEI (rd.13+rd.14.3)	18.728.343			17.975.503											475.162

Conducatorul compartimentului financiar- contabil

Caluz

Viza trezoreriei



SITUATIA FLUXURILOR DE TREZORERIE
la data de 31.12.2022

Denumirea indicatorului	Cod rand	TOTAL	5310101	Buget de stat	Buget local	Sursa F - Institutiile publice finantate integral din venituri proprii	Sursa G - Institutiile publice finantate partial din venituri proprii	Sursa E - Activitati finantate din venituri proprii	Sursa C - Credite interne	5xx	5500101	5520000
I. Numerar din activitatea operationala	01	0	0	0	0	0	0	0	0	0	0	0
1. Incasari	02	30.305.675	8.423.474	0	20.423.770	0	0	694.595	0	763.836	171.859	591.977
2. Plati	03	23.302.342	8.423.474	0	13.871.817	0	0	543.829	0	463.222	171.859	291.363
3. Numerar net din activitatea operationala	04	7.003.333	0	0	6.551.953	0	0	150.766	0	300.614	0	300.614
II. Numerar din activitatea de investitii	05	0	0	0	0	0	0	0	0	0	0	0
1. Incasari	06	45.686	0	0	45.686	0	0	0	0	0	0	0
2. Plati	07	4.876.660	0	0	4.876.660	0	0	0	0	0	0	0
3. Numerar net din activitatea de investitii	08	-4.830.974	0	0	-4.830.974	0	0	0	0	0	0	0
III. Numerar din activitatea de finantare	09	0	0	0	0	0	0	0	0	0	0	0
1. Incasari	10	0	0	0	0	0	0	0	0	0	0	0
2. Plati	11	0	0	0	0	0	0	0	0	0	0	0
3. Numerar net din activitatea de finantare	12	0	0	0	0	0	0	0	0	0	0	0
IV. Cresterea (descresterea) neta de numerar si echivalent de numerar	13	2.172.359	0	0	1.720.979	0	0	150.766	0	300.614	0	300.614
V. Numerar si echivalent de numerar la inceputul anului	14	16.556.584	0	0	16.255.524	0	0	126.512	0	174.548	0	174.548
- sume recuperate din excedentul anului precedent	14.1	2.000.000	0	0	2.000.000	0	0	0	0	0	0	0
- sume utilizate din excedentul anului precedent	14.2	2.000.000	0	0	2.000.000	0	0	0	0	0	0	0
Sume transferate din disponibilul neutilizat la finele anului precedent	14.3	0	0	0	0	0	0	0	0	0	0	0
Numerar si echivalent de numerar la sfirsitul anului	15	19.728.943	0	0	17.976.503	0	0	277.278	0	475.162	0	475.162

COUNTY FINANCE OFFICE
 [Signature]


SITUATIA FLUXURILOR DE TREZORERIE

31.12.2022

pag.: 1 - lei -

COD	DENUMIRE INDICATORI	Total	Casa in valuta	Alte disponibilitati
04002	1. Incasari	2.526		2.526
04003	2. Plati	830		830
04004	3. Numerar net din activitatea operationala (rd.02-rd.03)	1.696		1.696
04013	IV CRESTEREA (DESCRESTEREA) NETA DE NUMERAR SI ECHIVALENT DE NUMERAR (rd.04+rd.08+rd.12)	1.696		1.696
04014	V NUMERAR SI ECHIVALENT DE NUMERAR LA INCEPUTUL PERIOADEI	830		830
04017	VI NUMERAR SI ECHIVALENT DE NUMERAR LA FINELE PERIOADEI(rd.13+14+15-16)	2.526		2.526

Conducatorul institutiei



Conducatorul compartimentului
financiar- contabil




DISPONIBIL DIN MIJLOACE CU DESTINATIE SPECIALA

31.12.2022

- lei -

DENUMRE INDICATORI	COD	DISPONIBIL LA INCEPUTUL ANULUI	INCASARI	PLATI	DISPONIBIL LA SFARSITUL PERIOADEI
OTAL (rd.02 la 15)	05001	830	2.526	830	2.526
Garantii materiale retinute gestionarilor conform Legii nr.22/1969	05003				
(ct.5500101,ct.5500102/analitice distincte)	05003	830	2.526	830	2.526

Conducatorul institutiei,

Conducatorul compartimentului
financiar-contabil

VENITURILE SI CHELTUIELILE BUGETELOR
LOCALE PE UNITATI ADMINISTRATIV TERITORIALE

31.12.2022

- lei -

Denumire Indicatori	Cod Indicator	Nr. rand	Prevederi Anuale	Realizat
A	B	C	1	2
I. COMUNE	000102	24001		
VENITURI TOTAL	000102	24001	23.932.100	20.469.456
Venituri proprii	4990	24002	6.018.700	6.084.244
1.Venituri curente, din care:	000202	24003	15.659.700	15.624.918
a) Cote si sume defalcate din impozitul pe venit	0402	24004		
pe venit	0402	24004	3.777.300	3.777.052
-cote defalcate din impozitul pe venit	040201	24005	1.986.000	1.985.792
-sume alocate din cotele defalcate din impozitul pe venit pentru echilibrarea bugetelor locale	040204	24006		
	040204	24006	1.191.300	1.191.260
b) Sume defalcate din taxa pe valoarea adaugata	1102	24007		
adaugata	1102	24007	9.641.000	9.586.361
-sume defalcate din taxa pe valoarea adaugata pentru finantarea cheltuielilor descentralizate la nivelul comunelor, oraselor,municipiilor si sectoarelor Municipiului Bucuresti	110202	24009		
	110202	24009		
	110202	24009		
	110202	24009	4.704.000	4.649.361
-sume defalcate din taxa pe valoarea adaugata pentru echilibrarea bugetelor locale	110206	24012		
	110206	24012	4.937.000	4.937.000
2. Venituri din capital	390002	24017		45.687
4. Subventii de la alte nivele ale administratiei publice	420002	24022		
	420002	24022	6.206.000	3.055.595
-subventii de la bugetul de stat	4202	24023	5.739.000	2.572.246
-subventii de la alte administratii	4302	24024	467.000	483.349
Sume primite de la UE/alti donatori in contul platilor efectuate si prefinantari aferente cadrului financiar 2014-2020	4802	240242		
	4802	240242		
	4802	240242	2.066.400	1.743.256
CHELTUIELI TOTAL	5002	24025	34.219.100	18.748.477
Excedent	9802	24026	-10.287.000	1.720.979
EXCEDENT TOTAL CUMULAT (an curent si anii precedenti) din care:		24028		
		24028		17.976.503
CORELATII	000102	24112		
VENITURI TOTAL	000102	24112	23.932.100	20.469.456
Venituri proprii	4990	24113	6.018.700	6.084.244
1.Venituri curente, din care:	000202	24114	15.659.700	15.624.918
a) Cote si sume defalcate din impozitul pe venit	0402	24115		
pe venit	0402	24115	3.777.300	3.777.052
-cote defalcate din impozitul pe venit	040201	24116	1.986.000	1.985.792

VENITURILE SI CHELTUIELILE BUGETELOR
LOCALE PE UNITATI ADMINISTRATIV TERITORIALE

31.12.2022

- lei -

Denumire Indicatori	Cod Indicator	Nr. rand	Prevederi Anuale	Realizat
A	B	C	1	2
-sume alocate din cotele defalcate din impozitul pe venit pentru echilibrarea bugetelor locale	040204	24117		
	040204	24117		
	040204	24117	1.191.300	1.191.260
b) Sume defalcate din taxa pe valoarea adaugata	1102	24118		
	1102	24118	9.641.000	9.586.361
-sume defalcate din taxa pe valoarea adaugata pentru finantarea cheltuielilor descentralizate la nivelul comunelor, oraselor, municipiilor si sectoarelor Municipiului Bucuresti	110202	24120		
	110202	24120		
	110202	24120		
	110202	24120	4.704.000	4.649.361
-sume defalcate din taxa pe valoarea adaugata pentru echilibrarea bugetelor locale	110206	24123		
	110206	24123	4.937.000	4.937.000
2. Venituri din capital	390002	24128		45.687
4. Subventii de la alte nivele ale administratiei publice	420002	24133		
	420002	24133	6.206.000	3.055.595
-subventii de la bugetul de stat	4202	24134	5.739.000	2.572.246
-subventii de la alte administratii	4302	24135	467.000	483.349
Sume primite de la UE/alti donatori in contul platilor efectuate si prefinantari aferente cadrului financiar 2014-2020	4802	241352		
	4802	241352		
	4802	241352	2.066.400	1.743.256
CHELTUIELI TOTAL	5002	24136	34.219.100	18.748.477
Excedent	9802	24137	-10.287.000	1.720.979
EXCEDENT TOTAL CUMULAT (an curent si anii precedenti) din care:		24139		
		24139		17.976.503

Conducatorul institutiei

Conducatorul compartimentului
financiar- contabil

CONTUL DE EXECUȚIE AL BUGETULUI LOCAL - VENITURI
31.12.2022


Pag. 1 -lei-

Capi- col	Sub- col	Pa- ra- gra- ful	Ar- hi- ve- ni- at	Denumire indicator	Prevederi bugetare initiale	Prevederi bugetare definitive	Drepturi constatate			Incasari realizate	Singeri pe alte cai decat incasari	Drepturi constatate de incasat
							Total, din care:	din anii precedenti	din anul curent			
A				B	1	2	3=4+5	4	5	6	7	8=3-6-7
0001	02			TOTAL VENITURI-BUGET LOCAL	20.263.000	23.932.100	23.010.674	2.249.528	20.761.146	20.469.456	9.495	2.531.723
0002				I. VENITURI CURENTE	12.489.000	15.659.700	18.157.218	2.249.528	15.907.690	15.624.918	9.495	2.522.805
0003				A. VENITURI FISCALE	11.329.000	14.500.300	15.278.127	700.461	14.577.666	14.562.539		715.588
0004				A1. IMPOZIT PE VENIT, PROFIT SI CASTIGURI DIN CAPITAL	2.653.000	3.785.300	3.786.815		3.786.815	3.786.815		
0300				A1.2 IMPOZIT PE VENIT, PROFIT SI CASTIGURI DIN CAPITAL DE LA PERSOANE FIZICE	2.653.000	3.785.300	3.786.815		3.786.815	3.786.815		
0302				IMPOZIT PE VENIT	8.000	8.000	9.763		9.763	9.763		
18				Impozitul pe veniturile din transferul proprietatilor imobiliare din patrimoniul personal	8.000	8.000	9.763		9.763	9.763		
0402				COTE SI SUME DEFALCATE DIN IMPOZITUL PE VENIT	2.645.000	3.777.300	3.777.052		3.777.052	3.777.052		
01				Cote defalcate din impozitul pe venit	1.467.000	1.986.000	1.985.792		1.985.792	1.985.792		
04				Sume alocate din cotele defalcate din impozitul pe venit pentru echilibrarea bugetelor locale	1.178.000	1.191.300	1.191.260		1.191.260	1.191.260		
05				Sume repartizate din Fondul la dispozitia Consiliului Judetean		600.000	600.000		600.000	600.000		199.843
0700	02			A3 IMPOZITE SI TAXE PE PROPRIETATE	415.000	394.000	623.960	188.804	435.156	424.117		199.843
0702				IMPOZITE SI TAXE PE PROPRIETATE	415.000	394.000	623.960	188.804	435.156	424.117		199.843
01				Impozit si taxa pe cladiri	210.000	195.000	295.814	88.335	207.479	198.779		97.035
01				Impozit-pe cladiri de la persoane fizice	150.000	135.000	196.273	46.999	149.274	137.979		58.294
02				Impozit si taxa pe cladiri de la persoane juridice	60.000	60.000	99.541	41.336	58.205	60.800		38.741

Capi- col	Sub- capitol	Pa- ra- gra- ful	Ar- ti- col	Ali- ne- at	Denumire indicator	Prevederi bugetare initiale		Prevederi bugetare definitive		Drepturi constatate			Incasari realizate	Stingeri pe alte cai decat incasari	Drepturi constatate de incasat	
						I	2	3=4+5	4	5	6	7				8=3-6-7
					B	I	2	3=4+5	4	5	6	7	8=3-6-7			
502	01				aplicate potrivit dispozitiilor legale	300.000	300.000	1.548.907	1.292.546	256.361	371.563		1.177.344			
		02			Venituri din amenzi si alte sanctiuni aplicate de catre alte institutii de specialitate	300.000	300.000	1.548.907	1.292.546	256.361	371.563		1.177.344			
					DIVERSE VENITURI	4.000	4.000	4.769	1.332	3.437	3.345		1.424			
	06				Taxe speciale	4.000	4.000	4.762	1.332	3.430	3.338		1.424			
	50				Alte venituri			7		7	7					
	702	03			Varsaminte din sectiunea de functionare pentru finantarea sectiunii de dezvoltare a bugetului local(cu semnul minus)	-1.673.000	-2.220.400	-880.500		-880.500	-880.500					
	04				Varsaminte din sectiunea de functionare	1.673.000	2.220.400	880.500		880.500	880.500					
	000	02			II. VENITURI DIN CAPITAL			54.605		54.605	45.687		8.918			
	002				VENITURI DIN VALORIFICAREA UNOR BUNURI			54.605		54.605	45.687		8.918			
	01				Venituri din valorificarea unor bunuri ale institutiilor publice			54.605		54.605	45.687		8.918			
100	02				IV. SUBVENTII	5.774.000	6.206.000	3.055.595		3.055.595	3.055.595					
200					SUBVENTII DE LA ALTE NIVELE ALE ADMINISTRATIEI PUBLICE	5.774.000	6.206.000	3.055.595		3.055.595	3.055.595					
202					SUBVENTII DE LA BUGETUL DE STAT	5.307.000	5.739.000	2.572.246		2.572.246	2.572.246					
	34				Subventii pentru acordarea ajutorului pentru incalzirea locuintei si a suplimentului pentru energie alocate pentru consumul de combustibilii solizi si/sau petrolieri											
					Subventii de la bugetul de stat pentru finantarea sanatatii	1.400.000	1.832.000	1.831.260		1.831.260	1.831.260					
	41					92.000	92.000	63.396		63.396	63.396					

Capi- fol	Sub- capitola grat	Pa- ra- gra- ful	Gru- pa/ Titlu	Ali- ne- at	Denumire indicator	Prevederi bugetare initiale	Prevederi bugetare definitive	Drepturi constatate			Incasari realizate	Stingeri pe alte cai decat incasari	Drepturi constatate de incasat
								Total, din care:	din anii precedenti	din anul curent			
A					B	1	2	3=4+5	4	5	6	7	8=3-6-7
4202	65				Finantarea Programului National de Dezvoltare Locala	3.815.000	3.815.000	465.274		465.274	465.274		
	69				Subventii de la bugetul de stat catre bugetele locale necesare sustinerii derularii proiectelor finantate din fonduri externe nerambursabile (FEN) postaderare, aferente perioadei de programare 2014-2020	467.000	467.000	212.316 483.349		212.316 483.349	212.316 483.349		
4302	31				SUBVENȚII DE LA ALTE ADMINISTRATII	467.000	467.000	38.818		38.818	38.818		
	44				Sume alocate din bugetul AFIR, pentru sustinerea proiectelor din PNDR 2014-2020	467.000	467.000						
					Sume alocate din sumele obtinute in urma scoaterii la licitatie a certificatelor de emisii de gaze cu efect de sera pentru finantarea proiectelor de investitii			444.531		444.531	444.531		
4802					SUME PRIMITE DE LA UE/ALTI DONATORI IN CONTUL PLATILOR EFECTUATE SI PREFINANTARI AFERENTE CADRULUI FINANCIAR 2014-2020	2.000.000	2.066.400	1.743.256		1.743.256	1.743.256		
	01				Fondul European de Dezvoltare Regionala(FEDR)	2.000.000	2.000.000	1.560.079		1.560.079	1.560.079		
	01				Sume primite in contul platilor efectuate in anul curent	2.000.000	2.000.000	824.232		824.232	824.232		
	02				Sume primite in contul platilor efectuate in anii anteriori			500.847		500.847	500.847		
	03				Prefinantare			235.000		235.000	235.000		
02					Fondul Social European(FSE)	66.400	66.400	66.356		66.356	66.356		
	03				Prefinantare	66.400	66.400	66.356		66.356	66.356		

Capi- col	Sub- col	Pa- col	Gra- col	Ar- col	Ali- ne- at	Denumire indicator	Prevederi bugetare initiale	Prevederi bugetare definitive	Drepturi constatate			Incasari realizate	Stingeri pe alte cai decat incasari	Drepturi constatate de incasat	
									Total, din care:	din anii precedenti	din anul curent				
A						B	1	2	4	5	6	7	8=3-6-7		
1802	04					Fondul European Agricol de Dezvoltare Rurala (FEADR)			116.821		116.821	116.821			
	01					Sume primite in contul platilor efectuate in anul curent			116.821		116.821	116.821			

Boboc

 Caluly

CONTUL DE EXECUTIE AL BUGETULUI LOCAL - VENITURI
 SECTIUNEA DE FUNCTIONARE
 31.12.2022

Capi- fol	Sub- capitole grafic	Pa- ra- gra- ful	Gru- pa / Titlu	Ar- ti- col	Ali- ne- at	Denumire indicator	Prevederi bugetare initiale	Prevederi bugetare definitive	Drepturi constatate		Incasari realizate	Stingeri pe alte cai decat incasari	Drepturi constatate de incasat	
									Total, din care:	din anii precedenti				din anul curent
A						B	1	2	3=4+5	4	5	6	7	8=3-6-7
0001	02					TOTAL VENITURI-BUGET LOCAL	12.308.000	15.363.300	19.171.374	2.249.528	16.921.846	16.639.074	9.495	2.522.805
0002						I. VENITURI CURENTE	10.816.000	13.439.300	17.276.718	2.249.528	15.027.190	14.744.418	9.495	2.522.805
0003						A. VENITURI FISCALE	11.329.000	14.500.300	15.278.127	700.461	14.577.666	14.562.539		715.588
0004						A1. IMPOZIT PE VENIT, PROFIT SI CASTIGURI DIN CAPITAL	2.653.000	3.785.300	3.786.815		3.786.815	3.786.815		
0000						A1.2 IMPOZIT PE VENIT, PROFIT SI CASTIGURI DIN CAPITAL DE LA PERSOANE FIZICE	2.653.000	3.785.300	3.786.815		3.786.815	3.786.815		
0002	18					IMPOZIT PE VENIT Impozitul pe veniturile din transferul proprietatilor imobiliare din patrimoniul personal	8.000	8.000	9.763	9.763	9.763	9.763		
0002						COTE SI SUME DEFALCATE DIN IMPOZITUL PE VENIT	8.000	8.000	9.763	9.763	9.763	9.763		
01						Cote defalcate din impozitul pe venit	2.645.000	3.777.300	3.777.052		3.777.052	3.777.052		
04						Sume alocate din cotele defalcate din impozitul pe venit pentru echilibrarea bugetelor locale	1.467.000	1.986.000	1.985.792		1.985.792	1.985.792		
05						Sume repartizate din Fondul la dispozitia Consiliului Judetean	1.178.000	1.191.300	1.191.260		1.191.260	1.191.260		
0700	02					A3 IMPOZITE SI TAXE PE PROPRIETATE	415.000	600.000	600.000	188.804	600.000	600.000		199.843
0702						IMPOZITE SI TAXE PE PROPRIETATE	415.000	394.000	623.960	188.804	435.156	424.117		
01						Impozit si taxa pe cladiri	210.000	394.000	623.960	188.804	435.156	424.117		199.843
01						Impozit pe cladiri de la persoane fizice	150.000	195.000	295.814	88.335	207.479	198.779		97.035
02						Impozit si taxa pe cladiri de la persoane juridice	60.000	60.000	99.541	46.999	58.205	60.800		38.741

Capi- tole	Sub- capi- tole	Pa- ra- gra- ful	Gru- pa/ Titlu	Ar- ti- col	Ali- ne- at	Denumire indicator	Prevederi bugetare initiale		Prevederi bugetare definitive	Drepturi constatate			Incasari realizate	Stingeri pe alte cai decat incasari	Drepturi constatate de incasat
							1	2		Total, din care:	4 din anii precedenti	5 din anul curent			
B							3=4+5	4	5	6	7	8=3-6-7			
07	02					Impozit si taxa pe teren	160.000	154.000	255.875	83.549	172.326	169.968	85.907		
	01					Impozit pe terenuri de la persoane fizice	85.000	80.000	123.345	39.744	83.601	83.079	40.266		
	02					Impozit si taxa pe teren de la persoane juridice	5.000	4.000	7.264	3.565	3.699	3.572	3.692		
	03					Impozitul pe terenul extravilan + Restante anii anteriori din impozitul pe terenul agricol	70.000	70.000	125.266	40.240	85.026	83.317	41.949		
	03					Taxe judiciare de timbru si alte taxe de timbru	45.000	45.000	72.271	16.920	55.351	55.370	16.901		
11	00	02				A4 IMPOZITE SI TAXE PE BUNURI SI SERVICII	8.257.000	10.317.000	10.854.612	500.567	10.354.045	10.348.660	505.952		
11	02					SUME DEFALCATE DIN TVA	7.611.000	9.641.000	9.586.361		9.586.361	9.586.361			
	02					Sume defalcate din taxa pe valoarea adaugata pentru finantarea cheltuielilor descentralizate la nivelul comunelor, oraselor, municipiilor, sectoarelor si Municipiului Bucuresti	2.991.000	4.704.000	4.649.361		4.649.361	4.649.361			
	06					Sume defalcate din taxa pe valoarea adaugata pentru echilibrarea bugetelor locale	4.620.000	4.937.000	4.937.000		4.937.000	4.937.000			
16	02					TAXE PE UTILIZAREA BUNURILOR, AUTORIZAREA UTILIZARII BUNURILOR SAU PE DESFASURAREA DE ACTIVITATI	646.000	676.000	1.268.251	500.567	767.684	762.299	505.952		
	02					Impozit pe mijloacele de transport	645.000	675.000	1.268.235	500.567	767.668	762.283	505.952		
	01					Impozit pe mijloacele de transport definite de persoane fizice*	550.000	565.000	1.042.961	351.065	691.896	649.135	393.826		
	02					Impozit pe mijloace de transport									

Capi- tol	Sub- capitol graf	Pa- ra- gra- ful	Gru- pa/ Titlu col at	Al- ne- at	Denumire indicator	Prevederi bugetare initiale	Prevederi bugetare definitive	Drepturi constatate			Incasari realizate	Stingeri pe alte cai decat incasari	Drepturi constatate de incasat
								Total, din care:	din anii precedenti	din anul curent			
A					B	1	2	3=4+5	4	5	6	7	8=3-6-7
4302	44				scoaterii la licitatie a certificatelor de emisii de gaze cu efect de serra pentru finantarea proiectelor de investitii			444.531		444.531	444.531		
4802					SUME PRIMITE DE LA UE/ALTI DONATORI IN CONTUL PLATILOR EFECTUATE SI PREFINANTARI AFERENTE CADRULUI FINANCIAR 2014-2020	2.000.000	2.066.400	1.743.256		1.743.256	1.743.256		
01					Fondul European de Dezvoltare Regionala(FEDR)	2.000.000	2.000.000	1.560.079		1.560.079	1.560.079		
01					Sume primite in contul platilor efectuate in anul curent	2.000.000	2.000.000	824.232		824.232	824.232		
02					Sume primite in contul platilor efectuate in anii anteriori								
03					Prefinantare			500.847		500.847	500.847		
02					Fondul Social European(FSE)		66.400	235.000		235.000	235.000		
03					Prefinantare		66.400	66.356		66.356	66.356		
04					Fondul European Agricol de Dezvoltare Rurala (FEADR)		66.400	66.356		66.356	66.356		
01					Sume primite in contul platilor efectuate in anul curent			116.821		116.821	116.821		
								116.821		116.821	116.821		


Handwritten signature: *Stefan...*
Circular stamp: *Ministerul Agriculturii si Dezvoltarii Rurale*

CONTUL DE EXECUTIE AL INSTITUTIILOR PUBLICE FINANTATE
DIN VENITURI PROPRII SI SUBVENTII DIN BUGETUL LOCAL - VENITURI
SECTIUNEA DE FUNCTIONARE
31.12.2022

Capi- col	Sub- capitole	Pa- ra- graf	Ar- ti- col	Ali- ne- at	Denumire indicator	Prevederi bugetare initiale	Prevederi bugetare definitive	Drepturi constatate			Incasari realizate	Stingeri pe alte cai decat incasari	Drepturi constatate de incasat
								Total, din care:	din anii precedenti	din anul curent			
A					B	1	2	3=4+5	4	5	6	7	8=3-6-7
0001	10				TOTAL VENITURI-VENITURI PROPRII,SUBVENTII	600.000	600.000	972.574	172.078	800.496	694.595		277.979
0002					I. VENITURI CURENTE	600.000	600.000	972.574	172.078	800.496	694.595		277.979
2900					C. VENITURI NEFISCALE	600.000	600.000	972.574	172.078	800.496	694.595		277.979
3300					C2. VANZARI DE BUNURI SI SERVICII	600.000	600.000	972.574	172.078	800.496	694.595		277.979
3310					VENITURI DIN PRESTARI DE SERVICII SI ALTE ACTIVITATI	600.000	600.000	972.574	172.078	800.496	694.595		277.979
08					Venituri din prestari de servicii	600.000	600.000	960.574	172.078	788.496	682.595		277.979
50					Alte venituri din prestari de servicii si alte activitati			12.000		12.000	12.000		

Stamp: CONSILIUL JUDEȚEAN NEAMȚ
Signature: [Handwritten signature]

Capi- tol	Sub- capit- ol	Pa- ra- graf	Gru- pa / Titlu	Ar- ti- col	Ali- ne- at	Denumire indicator	Credite de angajament		Credite bugetare		Angajamente bugetare	Angajamente legale	Plati efectuate	Angajamente legale de platit	Cheltuieli efective
							initiale	definitive	initiale	definitive					
A						B	1	2	3	4	5	6	7	8=6-7	9
8402						TRANSPORTURI			265.000	1.807.000	446.540	446.540	446.540		397.635
	03					Transport rutier			265.000	1.807.000	446.540	446.540	446.540		397.635
				01		Drumuri si poduri			265.000	1.807.000	446.540	446.540	446.540		397.635



Capi- fol	Sub- capi- fol	Pa- ra- gra- ful	Gru- pa / Titlu	Ar- ti- col	Ali- ne- at	Denumire indicator	Credite de angajament		Credite bugetare		Angajamente legale	Plati efectuate	Angajamente legale de platit	Cheltieli efective	
							initiale	definitive	initiale	definitive					
A						B	1	2	3	4	5	6	7	8=6-7	9
						finantarea unitatilor de asistenta sociala si medico-sociale			70.000	70.000	56.598	56.598			
			57	02		TITLUL VIII ASISTENTA SOCIALA			2.754.000	3.214.000	3.027.026	3.027.026			56.598
			57	02	01	Ajutoare sociale			2.754.000	3.214.000	3.027.026	3.027.026			3.027.026
			57	02	03	Ajutoare sociale in numerar			2.624.000	3.084.000	2.929.591	2.929.591			2.929.591
						Tichete de cresa si tichete sociale pentru gradinita			130.000	130.000	97.435	97.435			97.435
			58			TITLUL X PROIECTE CU FINANTARE DIN FONDURI EXTERNE NERAMBURSABILE									
			58	01		CADRULUI FINANCIAR 2014-2020			2.467.000	2.546.800	1.459.614	1.459.614			1.459.614
						Programe din Fondul European de Dezvoltare Regionala (FEDR)			2.467.000	2.467.000	1.459.614	1.459.614			1.459.614
			58	01	02	Finantarea externa nerambursabila			2.467.000	2.467.000	1.459.614	1.459.614			1.459.614
			58	02		Programe din Fondul Social European (FSE)									
			58	02	02	Finantarea externa nerambursabila									
			58	02	03	Cheltuieli neeligibile									
			59			TITLUL XI ALTE CHELTUIELI			725.000	1.535.000	1.510.865	1.510.865			1.510.865
			59	01		Burse			420.000	1.210.000	1.210.000	1.210.000			1.210.000
			59	11		Asociatii si fundatii			70.000	65.000	64.134	64.134			64.134
			59	12		Sustinerea cultelor			100.000	130.000	118.000	118.000			118.000
			59	22		Actiuni cu caracter stiintific si social-cultural			75.000	100.000	94.400	94.400			94.400
			59	40		Sume aferente persoanelor cu handicap neincadrate			60.000	30.000	24.331	24.331			24.331
			70			CHELTUIELI DE CAPITAL			15.775.000	16.309.000	4.366.823	4.366.823			4.366.823
			71			TITLUL XV ACTIVE NEFINANCIARE			15.775.000	16.309.000	4.366.823	4.366.823			4.366.823

Capi- fol	Sub- capi- fol	Pa- ra- graf	Gru- pa / Titlu	Ar- ti- col	Ali- ne- at	Denumire indicator	Credite de angajament		Credite bugetare		Angajamente legale	Plati efectuate	Angajamente legale de platit	Cheltuieli efective	
							initiale	definitive	initiale	definitive					
A						B	1	2	3	4	5	6	7	8=6-7	9
			71	01		Active fixe			15.775.000	16.309.000	4.366.823	4.366.823	4.366.823	1.189.166	
			71	01	01	Constructii			14.400.000	13.133.000	3.231.648	3.231.648	3.231.648	849.303	
			71	01	02	Masini, echipamente si mijloace de transport			25.000	25.000	24.431	24.431	24.431	114.865	
			71	01	03	Mobilier, aparatura birotica si alte active corporale			290.000	375.000	121.902	121.902	121.902	103.781	
			71	01	30	Alte active fixe (inclusiv reparatii capitale)			1.060.000	2.776.000	988.842	988.842	988.842	121.315	
5100	02					Partea I-a SERVICII PUBLICE GENERALE			3.770.000	4.042.000	3.047.997	3.047.997	3.047.997	2.985.126	
5102						AUTORITATI PUBLICE SI ACTIUNI EXTERNE			2.970.000	3.152.000	2.846.221	2.846.221	2.846.221	2.783.650	
			01			CHELTUIELI CURENTE			2.870.000	2.928.000	2.679.658	2.679.658	2.679.658	2.661.136	
			10			TITLUL I CHELTUIELI DE PERSONAL			2.230.000	2.230.000	2.180.283	2.180.283	2.180.283	2.181.268	
			10	01		Cheltuieli salariale in bani			2.140.000	2.138.000	2.097.181	2.097.181	2.097.181	2.098.338	
			10	01	01	Salarii de baza			1.860.000	1.861.000	1.844.000	1.844.000	1.844.000	1.845.157	
			10	01	12	Indemnizatii platite unor persoane din afara unitatii			180.000	180.000	174.720	174.720	174.720	174.720	
			10	01	17	Indemnizatii de hrana			100.000	97.000	78.461	78.461	78.461	78.461	
			10	02		Cheltuieli salariale in natura			35.000	37.000	36.250	36.250	36.250	36.250	
			10	02	06	Vouchere de vacanta			35.000	37.000	36.250	36.250	36.250	36.250	
			10	03		Contributii			55.000	55.000	46.852	46.852	46.852	46.852	
			10	03	07	Contributia asiguratorie pentru munca			55.000	55.000	46.852	46.852	46.852	46.852	
			20			TITLUL II BUNURI SI SERVICII			510.000	603.000	410.910	410.910	410.910	391.701	
			20	01		Bunuri si servicii			410.000	416.000	265.664	265.664	265.664	265.567	
			20	01	01	Furnituri de birou			40.000	40.000	29.691	29.691	29.691	29.691	
			20	01	02	Materiale pentru curatenie			60.000	60.000	16.348	16.348	16.348	16.348	
			20	01	03	Incalzit, iluminat si forta motrica			40.000	40.000	10.725	10.725	10.725	10.725	

Capi- col	Sub- capit- ol	Pa- ra- graf	Gru- pa / Titlu	Ar- fi- col	Al- ne- at	Denumire indicator	Credite de angajament		Credite bugetare		Angajamente legale	Plati efectuate	Angajamente legale de platit	Cheltuieli efective
							initiale	definitive	initiale	definitive				
A						1	2	3	4	5	6	7	8=6-7	9
B														
20	01	04	Apa, canal si salubritate					25.000	25.000	5.529	5.529	5.529	5.529	5.529
20	01	05	Carburanti si lubrifianti					20.000	20.000	15.341	15.341	15.341	15.341	15.341
20	01	06	Piese de schimb					15.000	15.000	3.148	3.148	3.148	3.148	3.148
20	01	08	Posta, telecomunicatii, radio, tv, internet					50.000	50.000	47.785	47.785	47.785	47.785	47.785
20	01	09	Materiale si prestari de servicii cu caracter functional					160.000	166.000	137.097	137.097	137.097	137.097	137.097
20	02		Reparatii curente					30.000	30.000					
20	04		Medicamente si materiale sanitare					20.000	20.000	15.773	15.773	15.773	15.773	15.773
20	04	02	Materiale sanitare					10.000	10.000	7.107	7.107	7.107	7.107	7.107
20	04	04	Dezinfectanti					10.000	10.000	8.666	8.666	8.666	8.666	8.666
20	05		Bunuri de natura obiectelor de inventar					10.000	11.000	10.421	10.421	10.421	10.421	10.421
20	05	30	Alte obiecte de inventar					10.000	11.000	10.421	10.421	10.421	10.421	10.421
20	06		Deplasari, detasari, transferari					30.000	30.000	29.887	29.887	29.887	29.887	29.887
20	06	01	Deplasari interne, detasari, transferari					30.000	30.000	29.887	29.887	29.887	29.887	29.887
20	11		Carti, publicatii si materiale documentare					5.000						
20	30		Alte cheltuieli					5.000	96.000	89.165	89.165	89.165	89.165	89.165
20	30	03	Prime de asigurare non-viata					5.000	4.000	2.283	2.283	2.283	2.283	2.283
20	30	30	Alte cheltuieli cu bunuri si servicii						92.000	86.882	86.882	86.882	86.882	86.882
59			TITLUL XI ALTE CHELTUIELI					130.000	95.000	88.465	88.465	88.465	88.465	88.465
59	11		Asociatii si fundatii					70.000	65.000	64.134	64.134	64.134	64.134	64.134
59	40		Sume aferente persoanelor cu handicap neincadrate											
70			CHELTUIELI DE CAPITAL					60.000	30.000	24.331	24.331	24.331	24.331	24.331
71			TITLUL XV ACTIVE NEFINANCIARE					100.000	224.000	166.563	166.563	166.563	166.563	166.563
								100.000	224.000	166.563	166.563	166.563	166.563	166.563

Capi- tol	Sub- capi- tol	Pa- ra- graf	Gr- pa / Titlu	Ar- fi- col	Al- ne- at	Denumire indicator	Credite de angajament		Credite bugetare		Angajamente legale	Plati efectuate	Angajamente legale de platit	Cheltuieli efective	
							initiale	definitive	initiale	definitive					
		A				B	1	2	3	4	5	6	7	8=6-7	9
			71	01		Active fixe	100.000		224.000	166.563	166.563		166.563		122.211
			71	01	01	Constructii									13.311
			71	01	02	Masini, echipamente si mijloace de transport	25.000		25.000	24.431	24.431		24.431		40.405
			71	01	03	Mobilier, aparatura birotica si alte active corporale									
			71	01	30	Alte active fixe (inclusiv reparatii capitale)	75.000		160.000	121.902	121.902		121.902		51.151
5402			01			ALTE SERVICII PUBLICE GENERALE	400.000		39.000	20.230	20.230		20.230		17.011
			50			CHELTUIELI CURENTE	400.000		490.000						
			50	04		TITLUL V FONDURI DE REZERVA	400.000		490.000						
						Fond de rezerva bugetara la dispozitia autoritatilor locale	400.000		490.000						
5602						TRANSFERURI CU CARACTER GENERAL INTRE DIFERITE NIVELE ALE ADMINISTRATIEI	400.000		400.000	201.776	201.776		201.776		201.776
			01			CHELTUIELI CURENTE	400.000		400.000	201.776	201.776		201.776		201.776
			51			TITLUL VI TRANSFERURI INTRE UNITATI ALE ADMINISTRATIEI PUBLICE	400.000		400.000	201.776	201.776		201.776		201.776
			51	01		Transferuri curente	400.000		400.000	201.776	201.776		201.776		201.776
			51	01	15	Transferuri din bugetele locale pentru institutiile de asistenta sociala pentru persoanele cu handicap									
6000	02					Partea II-a APARARE, ORDINE PUBLICA SI SIGURANTA NATIONALA	400.000		400.000	201.776	201.776		201.776		201.776
						SIGURANTA NATIONALA	812.000		839.000	759.736	759.736		759.736		762.496
						ORDINE PUBLICA SI SIGURANTA NATIONALA	812.000		839.000	759.736	759.736		759.736		762.496
			01			CHELTUIELI CURENTE	812.000		839.000	759.736	759.736		759.736		755.000

Capi- tot	Sub- tot	Fa- ra	Gr- pa / Titlu	Ar- ti- col	Ali- ne- af	Denumire indicator	Credite de angajament				Credite bugetare		Angajamente legale	Plati efectuate	Angajamente legale de platit	Cheltuieli efective
							initiale	definitive	initiale	definitive	initiale	definitive				
A							1	2	3	4	5	6	7	8=6-7	9	
B																
10						TITLUL I CHELTUIELI DE PERSONAL										
10	01					Cheltuieli salariale in bani	701.000		701.000		668.043	668.043	668.043	668.043	673.316	
10	01	01				Salarii de baza	665.000		665.000		638.625	638.625	638.625	638.625	644.303	
10	01	17				Indemnizatii de hrana	617.000		617.000		603.667	603.667	603.667	603.667	609.345	
10	02					Cheltuieli salariale in natura	48.000		48.000		34.958	34.958	34.958	34.958	31.958	
10	02	06				Vouchere de vacanta	18.000		18.000		15.950	15.950	15.950	15.950	15.950	
10	03					Contributii	18.000		18.000		15.950	15.950	15.950	15.950	15.950	
10	03	07				Contributia asiguratorie pentru munca	18.000		18.000		13.468	13.468	13.468	13.468	13.063	
20						TITLUL II BUNURI SI SERVICII										
20	01					Bunuri si servicii	111.000		111.000		91.693	91.693	91.693	91.693	81.681	
20	01	03				Incalzit, iluminat si forta motrica	91.000		91.000		66.233	66.233	66.233	66.233	66.224	
20	01	05				Carburanti si lubrifianti	12.000		12.000		1.664	1.664	1.664	1.664	1.664	
20	01	06				Piese de schimb	38.000		38.000		24.602	24.602	24.602	24.602	24.593	
20	01	08				Posta, telecomunicatii, radio, tv, internet	15.000		15.000		30.036	30.036	30.036	30.036	30.036	
20	01	09				Materiale si prestari de servicii cu caracter functional	6.000		6.000		380	380	380	380	380	
20	05					Bunuri de natura obiectelor de inventar					9.551	9.551	9.551	9.551	9.551	
20	05	01				Uniforme si echipament	20.000		20.000		10.000	10.000	10.000	10.000	10.000	
20	06					Deplasari, detasari, transferari					10.000	10.000	10.000	10.000	10.000	
20	06	01				Deplasari interne, detasari, transferari	5.000		5.000		4.658	4.658	4.658	4.658	4.658	
20	30					Alte cheltuieli	5.000		5.000		4.658	4.658	4.658	4.658	4.658	
20	30	03				Prime de asigurare non-viata	15.000		15.000		10.802	10.802	10.802	10.802	10.802	
70						CHELTUIELI DE CAPITAL										
71						TITLUL XV ACTIVE NEFINANCIARE										
71	01					Active fixe	15.000		15.000		10.802	10.802	10.802	10.802	10.802	

Capi- tol	Sub- gra- f	Pa- ra- graf	Fa- ra- Titlu	Ar- fi- col	Ali- ne- at	Denumire indicator	Credite de angajament		Credite bugetare		Angajamente legale de platit	Plati efectuate	Angajamente legale	Cheltuieli efective		
							initiale	definitive	initiale	definitive						
A						B	1	2	3	4	5	6	7	8=6-7	9	
	71	01	03			Mobilier, aparatura biroftica si alte active corporale			215.000	215.000						52.327
	71	01	30			Alte active fixe (inclusiv reparatii capitale)			240.000	360.000			210.366	210.366		25.088
6602				01		SANATATE			100.000	344.000			164.558	164.558		101.488
				10		CHELTUIELI CURENTE			100.000	100.000			70.548	70.548		70.548
				10	01	TITLUL I CHELTUIELI DE PERSONAL			92.000	92.000			69.146	69.146		69.146
				10	01	Cheltuieli salariale in bani			88.000	88.000			66.204	66.204		66.204
				10	01	Salarii de baza			80.000	80.000			61.904	61.904		61.904
				10	01	Indemnizatii de hrana			8.000	8.000			4.300	4.300		4.300
				10	02	Cheltuieli salariale in natura			2.000	2.000			1.450	1.450		1.450
				10	02	Vouchere de vacanta			2.000	2.000			1.450	1.450		1.450
				10	03	Contributii			2.000	2.000			1.492	1.492		1.492
				10	03	Contributia asiguratorie pentru munca			2.000	2.000			1.492	1.492		1.492
	20					TITLUL II BUNURI SI SERVICII			8.000	8.000			1.402	1.402		1.402
	20	01				Bunuri si servicii			6.000	6.000						
	20	01	09			Materiale si prestari de servicii cu caracter functional										
	20	06				Deplasari, detasari, transferari			6.000	6.000						
	20	06	01			Deplasari interne, detasari, transferari			2.000	2.000			1.402	1.402		1.402
	70					CHELTUIELI DE CAPITAL			2.000	2.000			1.402	1.402		1.402
	71					TITLUL XV ACTIVE NEFINANCIARE			244.000	244.000			94.010	94.010		30.910
	71	01				Active fixe			244.000	244.000			94.010	94.010		30.910
	71	01	01			Constructii			244.000	244.000			94.010	94.010		30.910
	71	01	30			Alte active fixe (inclusiv reparatii capitale)			120.000	120.000			94.010	94.010		30.910
										124.000			94.010	94.010		30.910

Capi- tol	Sub- capitol	Pa- ra- graf	Gru- pa / Titlu col	At- fi- col	Al- ne- at	Denumire indicator	Credite de angajament		Credite bugetare		Angajamente bugetare	Angajamente legale	Plati efectuate	Angajamente legale de platit	Cheltuieli efective
							initiale	definitive	initiale	definitive					
A							1	2	3	4	5	6	7	8=6-7	9
6702						B									
			01			CULTURA, RECREERE SI RELIGIE			342.000	488.000	387.594	387.594	387.594	387.594	385.306
			10			CHELTUIELI CURENTE			322.000	442.000	381.904	381.904	381.904	381.904	385.306
			10	01		TITLUL I CHELTUIELI DE PERSONAL			52.000	52.000	51.141	51.141	51.141	51.141	54.243
			10	01	12	Cheltuieli salariale in bani			50.000	50.000	50.000	50.000	50.000	50.000	53.533
			10	01	12	Indemnizatii platite unor persoane din afara unitatii			50.000	50.000	50.000	50.000	50.000	50.000	53.533
			10	03		Contributii			2.000	2.000	1.141	1.141	1.141	1.141	0.240
			10	03	07	Contributia asiguratorie pentru munca			2.000	2.000	1.141	1.141	1.141	1.141	1.200
			20			TITLUL II BUNURI SI SERVICII			95.000	160.000	118.363	118.363	118.363	118.363	118.363
			20	01		Bunuri si servicii			84.000	149.000	118.363	118.363	118.363	118.363	118.363
			20	01	03	Incalziri, iluminat si forta motrica			50.000	25.000	3.270	3.270	3.270	3.270	3.270
			20	01	09	Materiale si prestari de servicii cu caracter functional			34.000	124.000	115.093	115.093	115.093	115.093	115.093
			20	06		Deplasari, detasari, transferari			1.000	1.000					
			20	06	01	Deplasari interne, detasari, transferari			1.000	1.000					
			20	11		Carti, publicatii si materiale documentare			10.000	10.000					
			59			TITLUL XI ALTE CHELTUIELI			175.000	230.000	212.400	212.400	212.400	212.400	212.400
			59	12		Sustinerea cultelor			100.600	130.000	118.000	118.000	118.000	118.000	118.000
			59	22		Actiuni cu caracter stiintific si social-cultural			75.000	100.000	94.400	94.400	94.400	94.400	94.400
			70			CHELTUIELI DE CAPITAL			20.000	46.000	5.690	5.690	5.690	5.690	5.690
			71			TITLUL XV ACTIVE NEFINANCIARE			20.000	46.000	5.690	5.690	5.690	5.690	5.690
			71	01		Active fixe			20.000	46.000	5.690	5.690	5.690	5.690	5.690
			71	01	30	Alte active fixe (inclusiv reparatii capitale)			20.000	46.000	5.690	5.690	5.690	5.690	5.690

Capi- (o)	Sub- capitol	Pa- ra- graf	Gr- pa/ Titlu	Ali- ne- at	Denumire indicator	Credite de angajament		Credite bugetare		Angajamente bugetare	Angajamente legale	Plati efectuate	Angajamente legale de platit	Cheltieli efective
						initiale	definitive	initiale	definitive					
A						1	2	3	4	5	6	7	8=6-7	9
					B									
			10 01 01		Salarii de baza	400.000		400.000		346.410	346.410	346.410		344.211
			10 01 17		Indemnizatii de hrana	31.000		31.000		20.574	20.574	20.574		20.574
			10 02		Cheltieli salariale in natura	12.000		12.000		8.700	8.700	8.700		8.700
			10 02 06		Vouchere de vacanta	12.000		12.000		8.700	8.700	8.700		8.700
			10 03		Contributii	12.000		12.000		8.122	8.122	8.122		8.071
			10 03 07		Contributia asiguratorie pentru munca	12.000		12.000		8.122	8.122	8.122		8.071
			20		TITLUL II BUNURI SI SERVICII	370.000		370.000	850.000	399.339	399.339	399.339		398.812
			20 01		Bunuri si servicii	360.000		360.000	840.000	395.392	395.392	395.392		394.900
			20 01 03		Incalzit, iluminat si forta motrica	220.000		220.000	638.000	202.812	202.812	202.812		202.812
			20 01 05		Carburanti si lubrifianti	50.000		50.000	58.000	58.000	58.000	58.000		57.502
			20 01 06		Piese de schimb	20.000		20.000	20.000	15.453	15.453	15.453		15.453
			20 01 09		Materiale si prestari de servicii cu caracter functional	70.000		70.000	124.000	119.127	119.127	119.127		119.127
			20 30		Alte cheltieli	10.000		10.000	10.000	3.947	3.947	3.947		3.947
			20 30 03		Prime de asigurare non-viata	10.000		10.000	10.000	3.947	3.947	3.947		3.947
			70		CHELTUIELI DE CAPITAL	3.400.000		3.400.000	1.621.000	1.132.630	1.132.630	1.132.630		862.850
			71		TITLUL XV ACTIVE NEFINANCIARE	3.400.000		3.400.000	1.621.000	1.132.630	1.132.630	1.132.630		862.850
			71 01		Active fixe	3.400.000		3.400.000	1.621.000	1.132.630	1.132.630	1.132.630		862.850
			71 01 01		Constructii	3.000.000		3.000.000	905.000	835.130	835.130	835.130		835.130
			71 01 02		Masini, echipamente si mijloace de transport									
			71 01 30		Alte active fixe									
					(inclusiv reparatii capitale)	400.000		400.000	716.000	297.500	297.500	297.500		26.775
					PROTECTIA MEDIULUI	300.000		300.000	470.000	300.905	300.905	300.905		300.905
			01		CHELTUIELI CURENTE	300.000		300.000	470.000	300.905	300.905	300.905		300.905
			20		TITLUL II BUNURI SI SERVICII	300.000		300.000	470.000	300.905	300.905	300.905		300.905

Capi- tol	Sub- capi- tol	Pa- ra- graf	Gr- upa / Titlu	Ar- ti- col	Ali- ne- at	Denumire indicator	Credite de angajament		Credite bugetare		Angajamente bugetare	Angajamente legale	Plati efectuate	Angajamente legale de plati	Credite efectuate	
							1 initiale	2 definitive	3 initiale	4 definitive						
A						B										
				20	01	Bunuri si servicii										
				20	01	Apa, canal si salubritate			300.000	370.000	300.905	300.905	300.905	300.905		
				20	30	Alte cheltuieli			300.000	370.000	300.905	300.905	300.905	300.905		
				20	30	Alte cheltuieli cu bunuri si servicii			100.000	100.000						
8000	02			20	30	Partea V-a ACTIUNI ECONOMICE			100.000	100.000						
8002						ACTIUNI GENERALE ECONOMICE, SI DE MUNCA			8.865.000	10.574.000	2.475.470	2.475.470	2.475.470			
				01		CHELTUIELI CURENTE			8.500.000	8.732.000	2.004.085	2.004.085	2.004.085			
				20		TITLUL II BUNURI SI SERVICII			300.000	280.000	241.243	241.243	241.243			
				20	01	Bunuri si servicii			300.000	280.000	241.243	241.243	241.243			
				20	01	Materiale si prestari de servicii cu caracter functional			300.000	280.000	241.243	241.243	241.243			
				70		CHELTUIELI DE CAPITAL			300.000	280.000	241.243	241.243	241.243			
				71		TITLUL XV ACTIVE NEFINANCIARE			8.200.000	8.452.000	1.762.842	1.762.842	1.762.842			
				71	01	Active fixe			8.200.000	8.452.000	1.762.842	1.762.842	1.762.842			
				71	01	Construcții			8.200.000	8.452.000	1.762.842	1.762.842	1.762.842			
				71	01	Alte active fixe			7.800.000	7.997.000	1.541.838	1.541.838	1.541.838			
				71	01	(inclusiv reparatii capitale)										
8302						AGRICULTURA, SILVICULTURA, SI VANATOARE			400.000	455.000	221.004	221.004	221.004			
				01		CHELTUIELI CURENTE			100.000	35.000	24.845	24.845	24.845			
				20		TITLUL II BUNURI SI SERVICII			100.000	35.000	24.845	24.845	24.845			
				20	01	Bunuri si servicii			100.000	35.000	24.845	24.845	24.845			
				20	01	Materiale si prestari de servicii cu caracter functional			100.000	35.000	24.845	24.845	24.845			
8402						TRANSPORTURI			100.000	35.000	24.845	24.845	24.845			

Capi- tol	Sub- capit- ol	Pa- ra- gra- ful	Gru- pa/ Titlu	Ar- fi- col	Ali- ne- at	Deun- mire indica- tor	Credite de angajament		Credite bugetare		Angajamente legale	Plati efectuate	Angajamente legale de platit	Cheltuieli efective					
							1 initiale	2 definitive	3 initiale	4 definitive									
A							B		5		6		7		8=6-7		9		
01						CHELTUIELI CURENTE			265.000	445.000	306.498	306.498	306.498	306.498	316.173				
20						TITLUL II BUNURI SI SERVICII			265.000	445.000	306.498	306.498	306.498	306.498	316.173				
20	01					Bunuri si servicii			245.000	425.000	292.501	292.501	292.501	292.501	302.177				
20	01	05				Carburanti si lubrifianti			100.000	107.000	104.747	104.747	104.747	104.747	106.031				
20	01	06				Piese de schimb			30.000	40.000	34.881	34.881	34.881	34.881	34.881				
20	01	09				Materiale si prestari de servicii cu caracter functional													
20	30					Alte cheltuieli			115.000	278.000	152.873	152.873	152.873	152.873	161.567				
20	30	03				Prime de asigurare non-viata			20.000	20.000	13.997	13.997	13.997	13.997	13.997				
70						CHELTUIELI DE CAPITAL			20.000	20.000	13.997	13.997	13.997	13.997	13.997				
71						TITLUL XV ACTIVE NEFINANCIARE				1.362.000	140.042	140.042	140.042	140.042	81.185				
71	01					Active fixe				1.362.000	149.042	149.042	149.042	149.042	81.185				
71	01	01				Constructii				326.000	140.042	140.042	140.042	140.042	81.185				
71	01	02				Masini, echipamente si mijloace de transport									631				
71	01	30				Alte active fixe (inclusiv reparatii capitale)				1.036.000	140.042	140.042	140.042	140.042	21.671				

Conducatorul institutiei,

Conducatorul compartimentului
financiar-contabil

Capi- tol	Sub- capi- tol	Pa- ra- gra- ful	Gru- pa/ Titlu col	Ali- ne- at	Denumire indicator	Credite de angajament		Credite bugetare		Angajamente bugetare	Angajamente legale	Plati efectuate	Angajamente legale de platit	Cheltuieli efective
						initiale	definitive	initiale	definitive					
A						1	2	3	4	5	6	7	8=6-7	9
B														
					intretinere si functionare			3.000	192.000	191.400	191.400	191.400	191.400	191.400
	20	02			Reparatii curente			30.000	219.000	189.000	189.000	189.000	189.000	189.000
	20	04			Medicamente si materiale sanitare			30.000	39.000	34.773	34.773	34.773	34.773	34.773
	20	04	02		Materiale sanitare			10.000	10.000	7.107	7.107	7.107	7.107	7.107
	20	04	04		Dezinfectanti			20.000	29.000	27.666	27.666	27.666	27.666	27.666
	20	05			Bunuri de natura obiectelor de inventar			10.000	145.000	144.421	144.421	144.421	144.421	144.421
	20	05	01		Uniforme si echipament			10.000	10.000	10.000	10.000	10.000	10.000	10.000
	20	05	30		Alte obiecte de inventar			10.000	135.000	134.421	134.421	134.421	134.421	134.421
	20	06			Deplasari, detasari, transferari			38.000	56.000	53.947	53.947	53.947	53.947	53.947
	20	06	01		Deplasari interne, detasari, transferari			38.000	56.000	53.947	53.947	53.947	53.947	53.947
	20	11			Cari, publicatii si materiale documentare			15.000	12.000	2.000	2.000	2.000	2.000	2.000
	20	13			Pregatire profesionala			5.000	5.000	5.000	5.000	5.000	5.000	5.000
	20	30			Alte cheltuieli			50.000	241.000	117.911	117.911	117.911	117.911	117.911
	20	30	03		Prime de asigurare non-viata			50.000	49.000	31.029	31.029	31.029	31.029	31.029
	20	30	30		Alte cheltuieli cu bunuri si servicii			400.000	192.000	86.882	86.882	86.882	86.882	86.882
	50				TITLUL V FONDURI DE REZERVA			490.000	490.000					
	50	04			Fond de rezerva bugetara la dispozitia autoritatilor locale			400.000	490.000					
	51				TITLUL VI TRANSFERURI INTRE UNITATI ALE ADMINISTRATIEI PUBLICE			470.000	470.000	258.374	258.374	258.374	258.374	258.374
	51	01			Transferuri curente			470.000	470.000	258.374	258.374	258.374	258.374	258.374
	51	01	15		Transferuri din bugetele locale pentru institutiile de asistenta sociala pentru persoanele cu handicap			400.000	400.000	201.776	201.776	201.776	201.776	201.776

Capi- col	Sub- capitol	Pa- ra- graf	Gru- pa / Titlu	Ar- ti- col	Ali- ne- at	Denumire indicator	Credite de angajament		Credite bugetare		Angajamente legale	Plati efectuate	Angajamente legale de platit	Cheltieli efective	
							initiale	definitive	initiale	definitive					
A						B	1	2	3	4	5	6	7	8=6-7	9
			10 03			Contributii			55.000		55.000	46.852	46.852	46.852	-16.680
			10 03 07			Contributia asiguratorie pentru munca			55.000		55.000	46.852	46.852	46.852	-16.680
			20			TITLUL II BUNURI SI SERVICII			510.000		603.000	410.910	410.910	410.910	391.703
			20 01			Bunuri si servicii			410.000		416.000	265.664	265.664	265.664	265.367
			20 01 01			Furnituri de birou			40.000		40.000	29.691	29.691	29.691	29.691
			20 01 02			Materiale pentru curatenie			60.000		60.000	16.348	16.348	16.348	16.348
			20 01 03			Incalzit, iluminat si forta motrica			40.000		40.000	10.725	10.725	10.725	10.725
			20 01 04			Apa, canal si salubritate			25.000		25.000	5.529	5.529	5.529	5.529
			20 01 05			Carburanti si lubrifianti			20.000		20.000	15.341	15.341	15.341	15.245
			20 01 06			Piese de schimb			15.000		15.000	3.148	3.148	3.148	3.148
			20 01 08			Posta, telecomunicatii, radio, tv, internet			50.000		50.000	47.785	47.785	47.785	47.785
			20 01 09			Materiale si prestari de servicii cu caracter functional			160.000		166.000	137.097	137.097	137.097	137.097
			20 02			Reparatii curente			30.000		30.000				
			20 04			Medicamente si materiale sanitare			20.000		20.000	15.773	15.773	15.773	15.773
			20 04 02			Materiale sanitare			10.000		10.000	7.107	7.107	7.107	7.107
			20 04 04			Dezinfectanti			10.000		10.000	8.666	8.666	8.666	8.666
			20 05			Bunuri de natura obiectelor de inventar			10.000		11.000	10.421	10.421	10.421	10.421
			20 05 30			Alte obiecte de inventar			10.000		11.000	10.421	10.421	10.421	10.421
			20 06			Deplasari, detasari, transferari			30.000		30.000	29.887	29.887	29.887	29.887
			20 06 01			Deplasari interne, deplasari, transferari			30.000		30.000	29.887	29.887	29.887	29.887
			20 11			Carti, publicatii si materiale documentare									
			20 30			Alte cheltuieli			5.000						
			20 30 03			Prime de asigurare non-vitala			5.000		96.000	89.165	89.165	89.165	89.176
									5.000		4.000	2.283	2.283	2.283	2.283

Capi- col	Sub- col	Pa- graf	Gr- pa / Titlu	Ar- fi- col	Ar- ne- at	Denumire indicator	Credite de angajament		Credite bugetare		Angajamente legale	Plati efectuate	Angajamente legale de platit	Cheltuieli efective					
							1	2	3	4					5	6	7	8=6-7	9
A						B													
			20	30	30	Alte cheltuieli cu bunuri si servicii													
			59			TITLUL XI ALTE CHELTUIELI													
			59	11		Asociatii si fundatii	130.000		92.000	86.882	86.882	86.882		78.191					
			59	40		Sume aferente persoanelor cu handicap neincadrate	70.000		65.000	64.134	64.134	64.134		88.465					
						ALTE SERVICII PUBLICE GENERALE	60.000		30.000	24.331	24.331	24.331		64.134					
			01			CHELTUIELI CURENTE	400.000		490.000					24.331					
			50			TITLUL V FONDURI DE REZERVA	400.000		490.000										
			50	04		Fond de rezerva bugetara la dispozitia autoritatilor locale	400.000		490.000										
						TRANSFERURI CU CARACTER GENERAL INTRE DIFERITE NIVELE ALE ADMINISTRATIEI	400.000		490.000										
			01			CHELTUIELI CURENTE	400.000		400.000					201.776					
			51			TITLUL VI TRANSFERURI INTRE UNITATI ALE ADMINISTRATIEI PUBLICE	400.000		400.000					201.776					
			51	01		Transferuri curente	400.000		400.000					201.776					
			51	01	15	Transferuri din bugetele locale pentru institutiile de asistenta sociala pentru persoanele cu handicap	400.000		400.000					201.776					
						Partea II-a APARARE, ORDINE PUBLICA SI SIGURANTA NATIONALA	400.000		400.000					201.776					
						ORDINE PUBLICA SI SIGURANTA NATIONALA	812.000		839.000					755.000					
			01			CHELTUIELI CURENTE	812.000		839.000					755.000					
			10			TITLUL I CHELTUIELI DE PERSONAL	812.000		839.000					755.000					
			10	01		Cheltuieli salariale in bani	701.000		701.000					673.316					
			10	01	01	Salarii de baza	665.000		665.000					638.625					
							617.000		617.000					603.667					

5602

5602

0100 02

1002

Capi- tol	Sub- tol	Pa- gra- ful	Gru- pa/ Titlu	Ar- fi- col	Ali- ne- at	Denumire indicator	Credite de angajament		Credite bugetare		Angajamente bugetare	Angajamente legale	Plati efectuate	Angajamente legale de platit	Cheltuieli efective
							initiale	definitive	initiale	definitive					
A							1	2	3	4	5	6	7	8=6-7	9
B															
	10	01	17			Indemnizatii de hrana			48.000	48.000	34.958	34.958	34.958	34.958	34.958
	10	02				Cheltuieli salariale in natura			18.000	18.000	15.950	15.950	15.950	15.950	15.950
	10	02	06			Vouchere de vacanta			18.000	18.000	15.950	15.950	15.950	15.950	15.950
	10	03				Contributii			18.000	18.000	13.468	13.468	13.468	13.468	13.468
	10	03	07			Contributia asiguratorie pentru munca			18.000	18.000	13.468	13.468	13.468	13.468	13.468
	20					TITLUL II BUNURI SI SERVICII			111.000	138.000	91.693	91.693	91.693	91.693	81.681
	20	01				Bunuri si servicii			91.000	108.000	66.233	66.233	66.233	66.233	66.224
	20	01	03			Incalzit, iluminat si forta motrica			12.000	12.000	1.664	1.664	1.664	1.664	1.661
	20	01	05			Carburanti si lubrifianti			38.000	38.000	24.602	24.602	24.602	24.602	24.593
	20	01	06			Piese de schimb			15.000	32.000	30.036	30.036	30.036	30.036	30.036
	20	01	08			Posta, telecomunicatii, radio, tv, internet			6.000	6.000	380	380	380	380	380
	20	01	09			Materiale si prestari de servicii cu caracter functional			20.000	20.000	9.551	9.551	9.551	9.551	9.551
	20	05				Bunuri de natura obiectelor de inventar			10.000	10.000	10.000	10.000	10.000	10.000	10.000
	20	05	01			Uniforme si echipament			10.000	10.000	10.000	10.000	10.000	10.000	10.000
	20	06				Deplasari, detasari, transferari			5.000	5.000	4.658	4.658	4.658	4.658	4.658
	20	06	01			Deplasari interne, detasari, transferari			5.000	5.000	4.658	4.658	4.658	4.658	4.658
	20	30				Alte cheltuieli			15.000	15.000	10.802	10.802	10.802	10.802	10.802
	20	30	03			Prime de asigurare non-viata			15.000	15.000	10.802	10.802	10.802	10.802	10.802
6500	02					Partea III-a CHELTUIELI SOCIAL-CULTURALE			6.036.000	8.171.300	7.624.234	7.624.234	7.624.234	7.624.234	7.556.071
6502						INVATAMANT			974.000	2.387.300	2.298.669	2.298.669	2.298.669	2.298.669	2.182.133
	01					CHELTUIELI CURENTE			974.000	2.387.300	2.298.669	2.298.669	2.298.669	2.298.669	2.182.133
	10					TITLUL I CHELTUIELI DE PERSONAL			100.000	84.000	83.280	83.280	83.280	83.280	83.280
	10	02				Cheltuieli salariale in natura			100.000	84.000	83.280	83.280	83.280	83.280	83.280
	10	02	05			Transportul la si de la locul de munca			100.000	84.000	83.280	83.280	83.280	83.280	83.280

Capi- fol	Sub- fol	Pa- graf	Gru- pa / Titlu	Ar- ti- col	Ali- ne- at	Denumire indicator	Credite de angajament		Credite bugetare		Angajamente bugetare	Angajamente legale	Plati efectuate	Angajamente legale de platit	Cheltuieli efective
							initiale	definitive	initiale	definitive					
A							1	2	4		5	6	7	8=6-7	9
						B									
			59			sociale pentru gradinita	130.000		130.000	97.435	97.435	97.435	97.435		97.435
			59	01		TITLUL XI ALTE CHELTUIELI	420.000		1.210.000	1.210.000	1.210.000	1.210.000	1.210.000		1.210.000
						Burse	420.000		1.210.000	1.210.000	1.210.000	1.210.000	1.210.000		1.210.000
6602			01			SANATATE	100.000		100.000	70.548	70.548	70.548	70.548		70.548
			10			CHELTUIELI CURENTE	100.000		100.000	70.548	70.548	70.548	70.548		70.548
			10	01		TITLUL I CHELTUIELI DE PERSONAL	92.000		92.000	69.146	69.146	69.146	69.146		69.146
			10	01		Cheltuieli salariale in bani	88.000		88.000	66.204	66.204	66.204	66.204		66.204
			10	01	01	Salarii de baza	80.000		80.000	61.904	61.904	61.904	61.904		61.904
			10	01	17	Indemnizatii de hrana	8.000		8.000	4.300	4.300	4.300	4.300		4.300
			10	02		Cheltuieli salariale in natura	2.000		2.000	1.450	1.450	1.450	1.450		1.450
			10	02	06	Vouchere de vacanta	2.000		2.000	1.450	1.450	1.450	1.450		1.450
			10	03		Contributii	2.000		2.000	1.492	1.492	1.492	1.492		1.492
			10	03	07	Contributia asiguratorie pentru munca	2.000		2.000	1.492	1.492	1.492	1.492		1.492
			20			TITLUL II BUNURI SI SERVICII	8.000		8.000	1.402	1.402	1.402	1.402		1.402
			20	01		Bunuri si servicii	6.000		6.000						
			20	01	09	Materiale si prestari de servicii cu caracter functional	6.000		6.000						
			20	06		Deplasari, detasari, transferari	2.000		2.000	1.402	1.402	1.402	1.402		1.402
			20	06	01	Deplasari interne, detasari, transferari	2.000		2.000	1.402	1.402	1.402	1.402		1.402
6702			01			CULTURA, RECREERE SI RELIGIE	322.000		442.000	381.904	381.904	381.904	381.904		381.904
			10			CHELTUIELI CURENTE	322.000		442.000	381.904	381.904	381.904	381.904		381.904
			10			TITLUL I CHELTUIELI DE PERSONAL	52.000		52.000	51.141	51.141	51.141	51.141		51.141
			10	01		Cheltuieli salariale in bani	50.000		50.000	50.000	50.000	50.000	50.000		50.000
			10	01	12	Indemnizatii platite unor persoane din afara unitatii	50.000		50.000	50.000	50.000	50.000	50.000		50.000
			10	03		Contributii	2.000		2.000	1.141	1.141	1.141	1.141		1.141

Capi- tol	Sub- capit- ol	Pa- ra- graf	Gr- pa / Titlu	Ar- fi- col	Ali- ne- at	Denumire indicator	Credite de angajament		Credite bugetare		Angajamente bugetare	Angajamente legale	Plati efectuate	Angajamente legale de platit	Cheltuieli efective	
							initiale	definitive	initiale	definitive						
A							1	2	3	4	5	6	7	8=6-7	9	
B																
10	03	07				Contributia asiguratorie pentru munca			2.000	2.000	1.141	1.141	1.141	1.141	1.141	
20						TITLUL II BUNURI SI SERVICII			95.000	160.000	118.363	118.363	118.363	118.363	118.363	
20	01					Bunuri si servicii			84.000	149.000	118.363	118.363	118.363	118.363	118.363	
20	01	03				Incalzit, iluminat si forta motrica			50.000	25.000	3.270	3.270	3.270	3.270	3.270	
20	01	09				Materiale si prestari de servicii cu caracter functional			34.000	124.000	115.093	115.093	115.093	115.093	115.093	
20	06					Deplasari, detasari, transferari			1.000	1.000						
20	06	01				Deplasari interne, detasari, transferari			1.000	1.000						
20	11					Carti, publicatii si materiale documentare			10.000	10.000						
59						TITLUL XI ALTE CHELTUIELI			175.000	230.000	212.400	212.400	212.400	212.400	212.400	
59	12					Sustinerea cultelor			100.000	130.000	118.000	118.000	118.000	118.000	118.000	
59	22					Actiuni cu caracter stiintific si social-cultural			75.000	100.000	94.400	94.400	94.400	94.400	94.400	
ASIGURARI SI ASISTENTA SOCIALA									4.640.000	5.242.000	4.873.113	4.873.113	4.873.113	4.873.113	4.873.113	
CHELTUIELI CURENTE									4.640.000	5.242.000	4.873.113	4.873.113	4.873.113	4.873.113	4.873.113	4.873.113
01						TITLUL I CHELTUIELI DE PERSONAL			2.050.000	2.150.000	1.906.065	1.906.065	1.906.065	1.906.065	1.906.065	
10	01					Cheltuieli salariale in bani			2.000.000	2.100.000	1.864.130	1.864.130	1.864.130	1.864.130	1.864.130	
10	01	01				Salarii de baza			1.800.000	1.880.000	1.736.281	1.736.281	1.736.281	1.736.281	1.736.281	
10	01	17				Indemnizatii de hrana			200.000	220.000	127.849	127.849	127.849	127.849	127.849	
10	03					Contributii			50.000	50.000	41.935	41.935	41.935	41.935	41.935	
10	03	07				Contributia asiguratorie pentru munca			50.000	50.000	41.935	41.935	41.935	41.935	41.935	
20						TITLUL II BUNURI SI SERVICII			20.000	20.000	8.220	8.220	8.220	8.220	8.220	
20	01					Bunuri si servicii			20.000	20.000	8.220	8.220	8.220	8.220	8.220	
20	01	02				Materiale pentru curatenie			20.000	20.000	8.220	8.220	8.220	8.220	8.220	
51						TITLUL VI TRANSFERURI INTRE UNITATI ALE			20.000	20.000	8.220	8.220	8.220	8.220	8.220	


Capi- tol	Sub- cap- tol	Pa- ra- graf	Gr- pa / Titlu	Ar- fi- col	Ali- ne- at	Denumire indicator	Credite de angajament		Credite bugetare		Angajamente bugetare	Angajamente legale	Plati efectuate	Angajamente legale de platit	Cheltuieli efective
							initiale	definitive	initiale	definitive					
A						B	1	2	3	4	5	6	7	8=6-7	9
			20	30		caracter functional			70.000	124.000	119.127	119.127	119.127	8=6-7	119.127
			20	30		Alte cheltuieli			10.000	10.000	3.947	3.947	3.947		3.947
			20	30	03	Prime de asigurare non-viata			10.000	10.000	3.947	3.947	3.947		3.947
7402			01			PROTECTIA MEDIULUI			300.000	470.000	300.905	300.905	300.905		300.905
			20			CHELTUIELI CURENTE			300.000	470.000	300.905	300.905	300.905		300.905
			20	01		TITLUL II BUNURI SI SERVICII			300.000	470.000	300.905	300.905	300.905		300.905
			20	01		Bunuri si servicii			300.000	370.000	300.905	300.905	300.905		300.905
			20	01	04	Apa, canal si salubritate			300.000	370.000	300.905	300.905	300.905		300.905
			20	30		Alte cheltuieli			300.000	370.000	300.905	300.905	300.905		300.905
			20	30		Alte cheltuieli cu bunuri si servicii			100.000	100.000					
			20	30	30	Alte cheltuieli cu bunuri si servicii			100.000	100.000					
8000	02					Partea V-a ACTIUNI ECONOMICE			665.000	760.000	572.586	572.586	572.586		582.361
8002						ACTIUNI GENERALE ECONOMICE,									
						SI DE MUNCA			300.000	280.000	241.243	241.243	241.243		241.243
			01			CHELTUIELI CURENTE			300.000	280.000	241.243	241.243	241.243		241.243
			20			TITLUL II BUNURI SI SERVICII			300.000	280.000	241.243	241.243	241.243		241.243
			20	01		Bunuri si servicii			300.000	280.000	241.243	241.243	241.243		241.243
			20	01	09	Materiale si prestari de servicii cu			300.000	280.000	241.243	241.243	241.243		241.243
						caracter functional			300.000	280.000	241.243	241.243	241.243		241.243
8302						AGRICULTURA, SILVICULTURA,									
						SI VANATOARE			100.000	35.000	24.845	24.845	24.845		24.845
			01			CHELTUIELI CURENTE			100.000	35.000	24.845	24.845	24.845		24.845
			20			TITLUL II BUNURI SI SERVICII			100.000	35.000	24.845	24.845	24.845		24.845
			20	01		Bunuri si servicii			100.000	35.000	24.845	24.845	24.845		24.845
			20	01	09	Materiale si prestari de servicii cu			100.000	35.000	24.845	24.845	24.845		24.845
						caracter functional			100.000	35.000	24.845	24.845	24.845		24.845
8402						TRANSPORTURI			265.000	445.000	306.498	306.498	306.498		306.498

Capi- tol	Sub- capit- ol	Pa- ra- graf	Gra- pa / Titlu	Ar- fi- col	Al- ne- at	Denumire indicator	Credite de angajament		Credite bugetare		Angajamente legale	Plati efectuate	Angajamente legale de platit	Cheltuieli efective	
							initiale	definitive	initiale	definitive					
A							1	2	3	4	5	6	7	8=6-7	9
B															
	01					CHELTUIELI CURENTE			265.000	445.000	306.498	306.498	306.498	306.498	316.475
	20					TITLUL II BUNURI SI SERVICII			265.000	445.000	306.498	306.498	306.498	306.498	316.475
	20	01				Bunuri si servicii			245.000	425.000	292.501	292.501	292.501	292.501	302.477
	20	01	05			Carburanti si lubrifianti			100.000	107.000	104.747	104.747	104.747	104.747	106.031
	20	01	06			Piese de schimb			30.000	40.000	34.881	34.881	34.881	34.881	34.881
	20	01	09			Materiale si prestari de servicii cu caracter functional			115.000	278.000	152.873	152.873	152.873	152.873	161.562
	20	30				Alte cheltuieli			20.000	20.000	13.997	13.997	13.997	13.997	13.997
	20	30	03			Prime de asigurare non-viata excedent/deficit sect func			20.000	20.000	13.997	13.997	13.997	13.997	13.997
												3.717.034			

9902 96

Conducatorul institutiei,

Conducatorul compartimentului
financiar-contabil



CONTUL DE EXECUTIE AL BUGETULUI LOCAL - CHELTUIELI
SECTIUNEA DE DEZVOLTARE
31.12.2022


Categoriile de cheltuieli	Denumire indicator	Credite de angajament			Credite bugetare		Angajamente bugetare	Angajamente legale	Plati efectuate	Angajamente legale de platit	Cheltuieli efective
		initiale	definitive	3	4	5					
A	B	1	2	3	4	5	6	7	8=6-7	9	
	TOTAL CHELTUIELI			18.242.000	18.855.800	5.826.437	5.826.437	5.826.437		1.189.466	
01	CHELTUIELI CURENTE			2.467.000	2.546.800	1.459.614	1.459.614	1.459.614			
58	TITLUL X PROIECTE CU FINANTARE DIN FONDURI EXTERNE NERAMBURSABILE										
	CADRULUI FINANCIAR 2014-2020										
58 01	Programa din Fondul European de Dezvoltare Regionala (FEDR)			2.467.000	2.546.800	1.459.614	1.459.614	1.459.614			
58 01 02	Finantarea externa nerambursabila			2.467.000	2.467.000	1.459.614	1.459.614	1.459.614			
58 02	Programa din Fondul Social European (FSE)			2.467.000	2.467.000	1.459.614	1.459.614	1.459.614			
58 02 02	Finantarea externa nerambursabila				79.800						
58 02 03	Cheletuile neeligibile				66.400						
70	CHELTUIELI DE CAPITAL				13.400						
71	TITLUL XV ACTIVE NEFINANCIARE			15.775.000	16.309.000	4.366.823	4.366.823	4.366.823		1.189.466	
71 01	Active fixe			15.775.000	16.309.000	4.366.823	4.366.823	4.366.823		1.189.466	
71 01 01	Constructii			15.775.000	16.309.000	4.366.823	4.366.823	4.366.823		1.189.466	
71 01 02	Masini, echipamente si mijloace de transport			14.400.000	13.133.000	3.231.648	3.231.648	3.231.648		849.305	
71 01 03	Mobilier, aparatura birou si alte active corporale			25.000	25.000	24.431	24.431	24.431		114.865	
71 01 30	Alte active fixe (inclusiv reparatii capitale)			290.000	375.000	121.902	121.902	121.902		103.781	
	Partea I-a SERVICII PUBLICE GENERALE			1.060.000	2.776.000	988.842	988.842	988.842		121.515	
	AUTORITATI PUBLICE SI ACTIONI EXTERNE			100.000	224.000	166.563	166.563	166.563		122.214	
	CHELTUIELI DE CAPITAL			100.000	224.000	166.563	166.563	166.563		122.214	
70	TITLUL XV ACTIVE NEFINANCIARE			100.000	224.000	166.563	166.563	166.563		122.214	
71	Active fixe			100.000	224.000	166.563	166.563	166.563		122.214	
71 01	Active fixe			100.000	224.000	166.563	166.563	166.563		122.214	

Capi- fol	Sub- fol	Pa- ra- graf	Pa- pa / Titlu	Gr- ti- col	Al- ne- at	Denumire indicator	Credite de angajament		Credite bugetare		Angajamente legale	Plati efectuate	Angajamente legale de planif	Cheltuieli efective
							initiale	definitive	initiale	definitive				
A						1	2	3	4	5	6	7	8=6-7	9
B														
6000	02			71	01	01	Constructii							13.311
				71	01	02	Masini, echipamente si mijloace de transport	25.000	25.000	24.431	24.431	24.431	24.431	40.401
				71	01	03	Mobilier, aparatura birotica si alte active corporale	75.000	160.000	121.902	121.902	121.902	121.902	51.451
				71	01	30	Alte active fixe (inclusiv reparatii capitale)		39.000	20.230	20.230	20.230	20.230	17.041
6102							Partea II-a APARARE, ORDINE PUBLICA SI SIGURANTA NATIONALA							7.496
				70			ORDINE PUBLICA SI SIGURANTA NATIONALA							7.496
				71			CHELTUIELI DE CAPITAL	6.542.000	7.196.800	2.624.360	2.624.360	2.624.360	2.624.360	7.496
				71			TITLUL XV ACTIVE NEFINANCIARE	6.522.000	6.906.800	2.524.660	2.524.660	2.524.660	2.524.660	7.496
				71			Active fixe	2.467.000	2.546.800	1.459.614	1.459.614	1.459.614	1.459.614	7.496
				71			Masini, echipamente si mijloace de transport							7.496
6500	02						Partea III-a CHELTUIELI SOCIAL-CULTURALE							115.721
6502							INVATAMANT	2.467.000	2.546.800	1.459.614	1.459.614	1.459.614	1.459.614	81.781
				01			CHELTUIELI CURENTE							
				58			TITLUL X PROIECTE CU FINANTARE DIN FONDURI EXTERNE NERAMBURSABILE							
				58			CADRULUI FINANCIAR 2014-2020							
				58	01		Programe din Fondul European de Dezvoltare Regionala (FEDR)	2.467.000	2.546.800	1.459.614	1.459.614	1.459.614	1.459.614	1.459.614
				58	01	02	Finantarea externa nerambursabila	2.467.000	2.467.000	1.459.614	1.459.614	1.459.614	1.459.614	1.459.614
				58	02		Programe din Fondul Social European (FSE)	2.467.000	2.467.000	1.459.614	1.459.614	1.459.614	1.459.614	1.459.614
				58	02	02	Finantarea externa nerambursabila		79.800					
									66.400					

Capi- tol	Sub- capi- tol	Pa- ra- graf	Gru- pa / Titlu	Ar- ti- col	Ali- ne- at	Denumire indicator	Credite de angajament		Credite bugetare		Angajamente legale	Plati efectuate	Angajamente legale de platit	Chelouici efective	
							initiale	definitive	initiale	definitive					
						B	1	2	3	4	5	6	7	8=6-7	9
						(inclusiv reparatii capitale)			-10.287.000	1.036.000	140.042	140.042	140.042		21.671
						excedent/deficit sect dezv				-10.287.000			-1.996.055		

9902 97

Conducatorul institutiei,



Conducatorul compartimentului
financiar-contabil


Calin





CONTUL DE EXECUTIE AL INSTITUTIILOR PUBLICE FINANTATE
DIN VENITURI PROPRII SI SUBVENTII DIN BUGETUL LOCAL - CHELTUIELI
31.12.2022

Capi- tol	Sub- capi- tol	Pa- ra- graf	Pa- ra- gra- ful	Ar- hi- ve- la	Ab- at	Denumire indicator	Credite de angajament		Credite bugetare		Angajamente legale	Plati efectuate	Angajamente legale de platit	Cheltuieli efectuate	
							initiale	definitive	initiale	definitive					
			A			B	1	2	3	4	5	6	7	8=6-7	9
5010						TOTAL CHELTUIELI DIN VENITURI PROPRII			600.000	600.000	543.829	543.829	543.829		511.8
7010						SI SUBVENTII			600.000	600.000	543.829	543.829	543.829		511.8
	50					LOCUINTE, SERVICII SI DEZVOLTARE PUBLICA			600.000	600.000	543.829	543.829	543.829		511.8
						Alte servicii in domeniile locuintelor, serviciilor si dezvoltarii comunale			600.000	600.000	543.829	543.829	543.829		511.8



DETALIEREA CHELTUIELILOR
INSTITUTII PUBLICE FINANATE DIN VENITURI PROPRII
SI SUBVENTII DIN BUGETUL LOCAL
31.12.2022


Capi- tol	Sub- tot	Pa- ra- graf	Pa- ra- pa / Titlu	Ar- ti- col	Ali- ne- at	Denumire indicator	Credite de angajament		Credite bugetare		Angajamente bugetare	Angajamente legale	Plati efectuate	Angajamente legale de platit	Cheltuieli efective
							initiale	definitive	initiale	definitive					
A						B	1	2	3	4	5	6	7	8=6-7	9
5010						TOTAL CHELTUIELI DIN VENITURI PROPRII SI SUBVENTII			600.000	600.000	543.829	543.829	543.829	543.829	543.829
	01					CHELTUIELI CURENTE			600.000	600.000	543.829	543.829	543.829	543.829	543.829
	20					TITLUL II BUNURI SI SERVICII			600.000	600.000	543.829	543.829	543.829	543.829	543.829
	20	01				Bunuri si servicii			600.000	600.000	543.829	543.829	543.829	543.829	543.829
	20	01	04			Apa, canal si salubritate			540.000	540.000	503.282	503.282	503.282	503.282	503.282
	20	01	05			Carburanti si lubrifianti			20.000	20.000	12.329	12.329	12.329	12.329	12.329
	20	01	06			Piese de schimb			20.000	20.000	8.418	8.418	8.418	8.418	8.418
	20	01	09			Materiale si prestari de servicii cu caracter functional			20.000	20.000	19.800	19.800	19.800	19.800	19.800
7010						LOCUINTE, SERVICII SI DEZVOLTARE PUBLICA			600.000	600.000	543.829	543.829	543.829	543.829	543.829
	01					CHELTUIELI CURENTE			600.000	600.000	543.829	543.829	543.829	543.829	543.829
	20					TITLUL II BUNURI SI SERVICII			600.000	600.000	543.829	543.829	543.829	543.829	543.829
	20	01				Bunuri si servicii			600.000	600.000	543.829	543.829	543.829	543.829	543.829
	20	01	04			Apa, canal si salubritate			540.000	540.000	503.282	503.282	503.282	503.282	503.282
	20	01	05			Carburanti si lubrifianti			20.000	20.000	12.329	12.329	12.329	12.329	12.329
	20	01	06			Piese de schimb			20.000	20.000	8.418	8.418	8.418	8.418	8.418
	20	01	09			Materiale si prestari de servicii cu caracter functional			20.000	20.000	19.800	19.800	19.800	19.800	19.800

Conducatorul institutiei.

Conducatorul compartimentului
financiar-contabil*Calu*

DOMINIU
PL. 110

Calu



DETALIEREA CHELTUIELILOR
 INSTITUTII PUBLICE FINANTATE DIN VENITURI PROPRII
 SI SUBVENTII DIN BUGETUL LOCAL
 SECTIUNEA DE FUNCTIONARE
 31.12.2022


Pag. 1

Capi- tol	Sub- capit- ol	Pa- ra- gra- ful	Gru- pa / Titlu	Ali- ne- at	Denumire indicator	Credite de angajament		Credite bugetare		Angajamente bugetare	Angajamente legale	Plati efectuate	Angajamente legale de platit	Cheltuieli efective
						initiale	definitive	initiale	definitive					
A						1	2	3	4	5	6	7	8=6-7	9
5010					B	TOTAL CHELTUIELI DIN VENITURI PROPRII SI SUBVENTII								
	01					CHELTUIELI CURENTE	600.000	600.000	600.000	543.829	543.829	543.829	543.829	543.829
	20					TITLUL II BUNURI SI SERVICII	600.000	600.000	600.000	543.829	543.829	543.829	543.829	543.829
	20	01				Bunuri si servicii	600.000	600.000	600.000	543.829	543.829	543.829	543.829	543.829
	20	01	04			Apa, canal si salubritate	540.000	540.000	540.000	503.282	503.282	503.282	503.282	503.282
	20	01	05			Carburanti si lubrifianti	20.000	20.000	20.000	12.329	12.329	12.329	12.329	12.329
	20	01	06			Piese de schimb	20.000	20.000	20.000	8.418	8.418	8.418	8.418	8.418
	20	01	09			Materiale si prestari de servicii cu caracter functional	20.000	20.000	20.000	19.800	19.800	19.800	19.800	19.800
7010						LOCUINTE, SERVICII SI DEZVOLTARE PUBLICA	600.000	600.000	600.000	543.829	543.829	543.829	543.829	543.829
	01					CHELTUIELI CURENTE	600.000	600.000	600.000	543.829	543.829	543.829	543.829	543.829
	20					TITLUL II BUNURI SI SERVICII	600.000	600.000	600.000	543.829	543.829	543.829	543.829	543.829
	20	01				Bunuri si servicii	600.000	600.000	600.000	543.829	543.829	543.829	543.829	543.829
	20	01	04			Apa, canal si salubritate	540.000	540.000	540.000	503.282	503.282	503.282	503.282	503.282
	20	01	05			Carburanti si lubrifianti	20.000	20.000	20.000	12.329	12.329	12.329	12.329	12.329
	20	01	06			Piese de schimb	20.000	20.000	20.000	8.418	8.418	8.418	8.418	8.418
	20	01	09			Materiale si prestari de servicii cu caracter functional	20.000	20.000	20.000	19.800	19.800	19.800	19.800	19.800
9910						excedent/deficit sect funct	20.000	20.000	20.000	19.800	19.800	19.800	19.800	19.800
										150.766	150.766	150.766	150.766	150.766

Conducatorul compartimentului
financiar-contabil

Cobuy

Conducatorul institutiei,



PONTAJ LUNAR

Cu beneficiarii Legii 416/2001 privind venitul minim garantat- DISPENSAR și BAZĂ SPORTIVĂ


LUNA MARTIE, ANUL 2023

Nr. crt.	Nume și Prenume	Număr DOSAR	Nr. total de ore	Data												Total ore efectuate/lună
1	Dumitriu Ion	74	8													0726725327

Lucrările efectuate:

Întocmit,

Viceprimar,
Vasile GAVRILIU



Situatia activelor si datoriilor institutiilor publice
din administratia locala
31.12.2022

pag.: 1 - lei -

COD	DENUMIRE INDICATORI	Sold la inceputul anului	Sold la sfarsitul perioadei
18005	Disponibilitati in lei ale institutiilor publice locale si ale institutiilor publice de		
18005	subordonare locala, la trezorerii (ct.5100000+5120101+5120501+5150101+		
18005	5150103+5150500+5150600+5160101+5160301+5160302+5170101+5170301		
18005	+5170302+5210100+5210300+5280000+5290201+5290301+5290400+5290901		
18005	+5410101+5500101+ 5520000+5550101+5570101+5580101+5580201+5600101		
18005	+5600300+5610101+5610300+5620101+5620300-7700000), din care:	16.556.584	18.728.943
18008	Total (in baze cash) (rd.04+05)	16.556.584	18.728.943
18010	Total (in baze accrual)(rd.08+09)	16.556.584	18.728.943
18032	Disponibilitati ale institutiilor publice locale si ale institutiilor de subordonare		
18032	locala la institutiile de credit rezidente (ct.5110101+5110102+5120102+5120402+		
18032	5120502+5150102+5150202+5160102+5160202+5170102+5170202+5290202+		
32	5290302+5290902+5500102+5550102+5550202+5570202+5580102+5580302+		
18032	5600102+5600103+5610102+5610103+5620102+5620103), din care:	830	2.526
18036	Total (in baze cash) (rd.32+35)	830	2.526
18038	Total (in baze accrual) (rd.36+37)	830	2.526
18165	Creante comerciale curente legate de livrari de bunuri si servicii de catre autoritatile		
18165	locale sau de institutii subordonate acestora(ct.2320000+2340000+4090101+		
18165	4090102+4110101+4110108+4130100+4180000+4610101-4910100-4960100)		
18165	Total(rd.166+167+168+172)din care de la:	172.078	277.979
18167	-de la societati nefinanciare (S11)	172.078	277.979
18176	1.Creante ale bugetului local (ct.4640000-4970000). Total (rd.177+178+179+183),		
18176	din care:	2.249.528	2.531.723
18177	- de la gospodariile populatie (S14)	2.249.528	2.531.723
18185	Total creante (rd.176+184)	2.249.528	2.531.723
18191	Sume de primit de la Autoritatea de Certificare / Autoritatile de Management /		
18191	Agentiile de Plati - FONDURI EXTERNE NERAMBURSABILE		
18191	POSTADERARE		
18191	(ct.4580301)	2.913.605	1.155.928
2	Sume de primit de la Autoritatea de Certificare / Autoritatile de Management /		
18192	Agentiile de Plati - FONDURI DE LA BUGET (ct.4580302)	43.802	46.599
18203	1.Sume datorate tertilor reprezentand garantii si cautiuni aflate in conturile		
18203	institutiilor publice (ct.4280101+4280201+4620101+4620109).Total (rd.204+205+		
18203	206), din care:	175.378	478.188
18204	- salariatilor (gospodariile populatiei)(S143)	175.378	478.188
18320	Datorii comerciale curente legate de livrari de bunuri si servicii (ct.4010100+		
18320	4030100+ 4040100+4050100+4080000+4190000+4620101).		
18320	Total (rd.321+322+326+327) din care catre:	938.867	
18321	-Societati nefinanciare (S11)	938.867	
18331	Datoriile institutiilor publice din administratia locala catre bugete (ct.4310100+		
18331	4310200+4310300+4310400+4310500+4310600+4310700+4370100+4370200+		
18331	4370300+4420300+4420801+4440000+4460100+4460200+4480100)	166.450	186.849
18332	Salariile angajatilor (ct.4210000+4230000+4260000+4270100+4270300+		
18332	4280101)	228.562	258.702
18335	Total (rd.331+332+333+334)	395.012	445.551

Conducatorul institutiei

Conducatorul compartimentului
financiar- contabil

Situatia modificarilor in structura
activelor nete/capitalurilor

31.12.2022

Anexa 34

pag.: 1 -lei-

Denumirea elementului de capital	Cod	Sold la inceputul anului	Cresteri	Reduceri	Sold la sfarsitul anului
A	B	1	2	3	4
Fondul bunurilor care alcatuiesc domeniul public al unitatilor administrativ-teritoriale (ct.1030000)	25004 25004	66.843.950	859.560	17.175	67.686.335
Fondul bunurilor care alcatuiesc domeniul privat al unitatilor administrativ-teritoriale (ct.1040101)	25005 25005	10.371.422			10.371.422
Plata reportat (ct.1170000 - sold creditor)	25017 25017	20.233.706	8.536.503	2.131.181	26.639.028
Rezultatul patrimonial al exercitiului (ct.1210000 - sold creditor)	25019 25019	6.227.117	20.894.157	21.905.751	5.215.523
Total capitaluri proprii(rd.01 la 17 - rd.18+rd.19-rd.20)	25021 25021	103.676.195			109.912.308

Handwritten signature and circular stamp of the County Council of Neamt.

Sintetia platilor efectuate si a sumelor declarate pentru cota-parte aferenta cheltuielilor finantate din FEN postaderare

31.12.2022

Cod ind- CHOT	Denumirea programului cu finantare UE	Plati efectuate de la fișul 56 si 58	din care:		01	02	03	04	05	06	07	08	09	10	11	12	13	14	din care: Sume rezultate din neregenti deduse din sumele solicitate la rambursare aferente cheltuielilor efectuate in anul curent de autorizare afiate in curs de autorizare
			Plati efectuate pentru cota-parte FEN (alinea(02))	Suma de curs de rambursare aferente cheltuielilor efectuate in anul anterior															
A		01	02	03	04	05	06	07	08	09	10	11	12	13	14	15			
1002	Programa de Dezvoltare Regionala (FEDR) (5801)	1.459.614	1.459.614	633.382		824.232			824.232	500.847							335.000		
1003	Programa din Fondul Social European (FSE) (5802)																		
1005	Programa din Fondul European Agricol de Dezvoltare Rurala (FEADR) (5804)																		
1009	Total	1.459.614	1.459.614	633.382		824.232			824.232	116.821 617.668							335.000	66.356	66.356

Conducatorul institutiei

Conducatorul compartimentului
financiar-contabil



Situatia platilor efectuate

Anexa 27

din fonduri externe nerambursabile postaderare (titlul 56, titlul 58 si titlul 60) la data de

31.12.2022


Pag.: 1 - lei-

Denumirea indicatorilor	Cod rand	Buget de stat (s 01- stat)	Buget local (s 02- local)	Bugetul asigurarilor sociale de stat (s 03- bass)	Bugetul asigurarilor pentru somaj (s 04- somaj)	Bugetul fondului national unic de asigurari sociale de sanatate (s 05- sanatate)	Bugetul institutiilor publice si activitatilor finantate integral sau partial din venituri proprii (s10- stat+ local)	Bugetul fondurilor externe nerambursabile (s08- stat+ local)	Bugetul creditelor externe (s06- stat+ local)	Bugetul creditelor interne (s07- stat+ local)	Bugetul institutiilor publice si activitatilor finantate integral sau partial din venituri proprii (s20- stat+ asigurari+ autonome)
		01	02	03	04	05	06	07	08	09	10
A											
Total plati (titlul VIII cod56+ titlul X cod59) (rd.2+rd.11)	56001		1.459.614								
Total plati (titlul X cod58) (rd.12 la rd.19)	56001		1.459.614								
Minori si servicii (titlul II)	56013		949.777								
Active nefinanciare (titlul XVI)	56019		509.837								

Conducatorul institutiei



Conducatorul compartimentului financiar- contabil

SITUATIA ACTIVELOR FIXE AMORTIZABILE

31.12.2022

Anexa 35a

- lei -

DENUMIREA ACTIVELOR FIXE	Cod	Existent la		SOLD LA INCEPUTUL ANULUI	CRESTERI					TOTAL din care:											
		31.12.2022			1	2	3	4-5+6+7+8+9	5		6	7	8	9							
A	B																				
active fixe necorporale(ct.2080100,2080200)	004			427.926					77.350					77.350							
TOTAL	005			427.926					77.350					77.350							
construcții (ct.212) din care:	008			46.037																	
- active fixe încadrate în grupa construcții	016																				
- (2120901),din care:	016			46.037																	
- utilitatii tehnice,mijloace de transport, - male si plantatii (ct.2130100,2130200, - 2130300,2130400)	017																				
- utilitatii,aparatura biroului,echipamente - protectie a valorilor umane si mate- - riale si ale active fixe corporale	018																				
- (2140000)	018			440.833					87.052					87.052							
TOTAL	019			1.842.435					87.052					87.052							
TOTAL ACTIVE FIXE	020			2.270.361					164.402					164.402							

DENUMIREA ACTIVELOR FIXE	Cod din care:	REDUCERI											Ajustari de valoare (amortizari si ajustari pentru deprecieri)					Valoarea contabila neta, din care:			
		TOTAL 10=11+12+13+ 14+15+16	Diferente din reevaluare**) 11	Eliminare amortizare**) 12	dezmembrari si casari 13	transferuri/ cu titlu gratuit 14	vanzari 15	alte cai 16	SOLD LA SFARSITUL ANULUI				18	19	20	21=18+19-20	22=17-21-23-24	23=17-21-22-24	24=17-21-22-23		
									17=3+4-10	18	19	20								Sold la inceputul anului	Crestari
A	B	10=11+12+13+ 14+15+16	11	12	13	14	15	16	17=3+4-10	18	19	20	21=18+19-20	22=17-21-23-24	23=17-21-22-24	24=17-21-22-23					
activ fixe	00	53.809			53.809				451.467	351.957	18.329	53.809	316.477				134.990				
activ fixe (cl.212) din care:	00	53.809			53.809				451.467	351.957	18.329	53.809	316.477				134.990				
activ fixe incadrate in grupa	01								46.037	7.194	13.942		21.136				24.901				
activ fixe (001), din care:	01								46.037	7.194	13.942		21.136				24.901				
activ fixe (cl.212), mijloace de transport, si plantatii (cu 2130100,2130200, si 2130400)	01																				
aparatura biroului, echipamente si activitate umane si mate- riale active fixe corporale	01								1.355.765	303.463	90.666		394.129				961.636				
(000)	01	206.182			206.182				321.503	257.171	70.643	173.042	154.772				166.731				
	01	206.182			206.182				1.723.305	567.828	175.251	173.042	570.037				1.153.268				
ACTIVE FIXE	02	259.991			259.991				2.174.772	919.785	193.580	226.851	886.514				1.288.258				

Conducatorul institutiei

Conducatorul compartimentului
financiar- contabil



BALANTA SINTETICA 31.12.2022

COMUNA PIPIRIG

Simbol	Denumire	Sold initial		Rulaje precedente		Rulaje luna		Total rulaje		Total sume		Sold final	
		Debitor	Creditor	Debitor	Creditor	Debitor	Creditor	Debitor	Creditor	Debitor	Creditor	Debitor	Creditor
103.00.00	Fondul bunurilor care alcătuiesc domeniul public al unităților administrativ - teritoriale	0	66.843.950	17.175	24.430	0	835.130	17.175	859.560	17.175	67.703.510	0	67.686.335
104.01.01	Fondul bunurilor care alcătuiesc domeniul privat al unităților administrativ - teritoriale	0	10.371.422	0	0	0	0	0	0	0	10.371.422	0	10.371.422
117.00.00	Rezultatul reportat	0	0	0	0	0	0	0	0	0	0	0	0
121.00.00	Rezultatul patrimonial	0	20.233.706	2.131.181	8.361.848	0	174.655	2.131.181	8.536.503	0	10.371.422	0	10.371.422
208.01.00	Programe informatice	0	6.227.117	19.676.272	20.894.157	0	0	21.905.751	20.894.157	21.905.751	28.770.209	0	26.639.028
208.02.00	Alte active fixe necorporale	68.142	0	59.500	0	17.850	0	77.350	0	145.492	0	145.492	0
211.01.00	Terenuri	359.784	0	0	0	0	53.809	0	0	359.784	53.809	305.975	0
211.02.00	Amenajări la terenuri	14.586.060	0	0	0	0	0	0	0	14.586.060	0	14.586.060	0
212.01.01	Construcții - drumuri publice	228.600	0	0	0	0	0	0	0	228.600	0	228.600	0
212.03.01	Construcții - poduri, podete, pasarele și viaducte pentru transporturi feroviare și rutiere, viaducte	31.947.540	0	0	0	0	0	0	0	31.947.540	0	31.947.540	0
212.09.01	Construcții - alte active fixe încadrate în grupa construcții	4.036.983	0	0	0	0	0	0	0	4.036.983	0	4.036.983	0
213.01.00	Construcții - alte active fixe încadrate în grupa construcții	26.175.223	0	24.430	17.175	835.130	0	859.560	17.175	27.034.783	17.175	27.017.608	0
213.03.00	Echipamente tehnologice (mașini, utilaje și instalații de lucru)	1.398.183	0	0	0	0	0	0	0	1.398.183	0	1.398.183	0
214.00.00	Mijloace de transport	203.800	0	0	0	0	0	0	0	203.800	0	203.800	0
231.00.00	Mobilier, aparatură biroatică, echipamente de protecție a valorilor umane și materiale și alte active fixe corporale	481.418	0	87.052	14.000	192.182	0	87.052	206.182	568.470	206.182	362.288	0
231.00	Active fixe corporale în curs de executie	3.083.039	0	2.913.024	835.130	1.671.619	0	4.584.643	835.130	7.667.682	835.130	6.832.552	0
231.00.00	Active fixe corporale în curs de executie - Terenuri și clădiri	3.083.039	0	2.913.024	835.130	1.671.619	0	4.584.643	835.130	7.667.682	835.130	6.832.552	0
280.08.01	Amortizarea programelor informatice	0	43.165	0	7.988	0	726	0	8.714	53.809	53.809	0	51.879
280.08.09	Amortizarea altor active fixe necorporale	0	308.792	718	9.615	53.091	0	53.809	9.615	318.407	318.407	0	264.598

Simbol	Denumire	Sold inițial		Rulaje precedente		Rulaje luna		Total rulaje		Total sume		Sold final	
		Debitor	Creditor	Debitor	Creditor	Debitor	Creditor	Debitor	Creditor	Debitor	Creditor	Debitor	Creditor
281.02.08	Amortizarea constructiilor - alte active fixe in cadrul grupului constructiv	0	7.194	0	1.848	0	12.094	0	13.942	0	21.136	0	21.136
281.03.01	Amortizarea echipamentelor tehnologice (masini, utilaje si instalatii de lucru)	0	213.608	0	59.398	0	9.419	0	68.817	0	282.425	0	282.425
281.03.03	Amortizarea mijloacelor de transport	0	89.855	0	20.028	0	1.821	0	21.849	0	111.704	0	111.704
281.04.00	Amortizarea mobilierului, aparaturii birotice, echipamentelor de protectie a valorilor umane si materiale si a altor active fixe corporale	0	257.171	45.401	70.643	127.641	0	173.042	70.643	173.042	327.814	0	154.772
302.02.00	Combustibilii												
302.04.00	Piese de schimb	26.980	0	239.121	171.470	0	67.514	239.121	238.984	266.101	238.984	27.117	0
302.08.00	Alte materiale consumabile	0	0	82.194	59.882	0	22.312	82.194	82.194	82.194	82.194	0	0
302.09.00	Medicamente si materiale sanitare	0	0	332.485	321.932	0	10.553	332.485	332.485	332.485	332.485	0	0
303.02.00	Materiale de natura obiectelor de inventar in folosinta	1.582.683	0	1.257	1.257	2.925	2.925	4.182	4.182	4.182	4.182	0	0
401.01.00	Furnizori sub 1 an			234.154	178.712	266.230	0	500.384	178.712	2.083.067	178.712	1.904.355	0
404.01.00	Furnizori de active fixe sub 1 an	0	938.857	3.765.139	2.826.272	620.012	620.012	4.385.151	3.446.284	4.385.151	4.385.151	0	0
421.00.00	Personal - salarii datorate	0	0	2.322.258	2.322.258	2.553.474	2.553.474	4.875.732	4.875.732	4.875.732	4.875.732	0	0
425.00.00	Avansuri acordate personalului	0	225.993	5.110.352	5.141.175	2.379	0	5.112.731	5.141.175	5.112.731	5.367.168	0	254.437
427.01.00	Retineri din salarii datorate tertilor	0	0	3.082	3.082	0	0	3.082	3.082	3.082	3.082	0	0
427.01.0001	Sindicat	0	1.739	14.248	13.748	1.239	1.239	15.487	14.987	15.487	16.726	0	1.239
427.01.0003	Rate, popriri	0	1.059	11.750	11.780	1.089	1.089	12.839	12.869	12.839	13.928	0	1.089
428.01.01	Alte datorii in legatura cu personalul sub 1 an	0	680	2.498	1.968	150	150	2.648	2.118	2.648	2.798	0	150
429.00.00	Bursieri si doctoranzi	0	830	139.057	139.557	0	1.696	139.057	141.253	139.057	142.063	0	3.026
431.02.00	Contributiile asiguratorilor pentru asigurari sociale	0	0	511.986	511.986	698.014	698.014	1.210.000	1.210.000	1.210.000	1.210.000	0	0
431.04.00	Contributiile asiguratorilor pentru asigurari sociale de sanatate	0	96.382	1.262.632	1.266.061	0	8.693	1.262.632	1.274.754	1.262.632	1.371.136	0	108.504
431.06.00	Contributia asiguratorie pentru munca	0	38.550	504.162	505.097	0	3.180	504.162	508.277	504.162	546.827	0	42.665
437.03.00	Contributiile angajatorilor la fondul de garantare pentru plata creanțelor salariale	0	8.674	112.231	113.323	655	0	112.886	113.323	112.886	121.997	0	9.111
		0	0	124	124	0	0	124	124	124	124	0	0

**RAPORT DE EXECUTIE BUGETARA COFOG3
AGREGAT LA NIVEL DE ORDONATOR PRINCIPAL DE CREDITE
LA DATA: 31-DEC-22**

Cod Fiscal IP : 2614228

Denumire IP : COMUNA PIPIRIG

Sector bugetar : 02 - Bugetul local (administratie locala)

Tip Indicator	Sursa finantare	Clasificatie Functionala	Clasificatie Functionala Descriere	Clasificatie Economica	Clasificatie Economica Descriere	Executie Cumulat
Venit	A-Integral de la buget	031800	Impozitul pe veniturile din transferul proprietatilor imobiliare din patrimoniul personal			9.763,50
Venit	A-Integral de la buget	040100	Cote defalcate din impozitul pe venit(se scad)			1.985.791,50
Venit	A-Integral de la buget	040400	Sume alocate din cotele defalcate din impozitul pe venit pentru echilibrarea bugetelor locale			1.191.260,00
Venit	A-Integral de la buget	040500	Sume repartizate din Fondul la dispozitia Consiliului Judetean			600.000,00
Venit	A-Integral de la buget	070101	Impozit pe cladiri de la persoane fizice			137.979,00
Venit	A-Integral de la buget	070102	Impozit si taxa pe cladiri de la persoane juridice			60.800,00
Venit	A-Integral de la buget	070201	Impozit pe terenuri de la persoane fizice			83.079,00
Venit	A-Integral de la buget	070202	Impozit si taxa pe teren de la persoane juridice			3.572,00
Venit	A-Integral de la buget	070203	Impozit pe terenul din extravilan			83.317,00
Venit	A-Integral de la buget	070300	Taxe judiciare de timbru si alte taxe de timbru			55.369,72
Venit	A-Integral de la buget	110200	Sume defalcate din taxa pe valoarea adaugata pentru finantarea cheltuielilor descentralizate la nivelul comunelor, oraselor, municipiilor, sectoarelor si Municipiului Bucuresti (se scad)			4.649.361,00
Venit	A-Integral de la buget	110600	Sume defalcate din taxa pe valoarea adaugata pentru echilibrarea bugetelor locale (se scad)			4.937.000,00
Venit	A-Integral de la buget	160201	Impozit pe mijloacele de transport deținute de persoane fizice			649.135,43
Venit	A-Integral de la buget	160202	Impozit pe mijloacele de transport deținute de persoane juridice			113.148,10
Venit	A-Integral de la buget	160300	Taxe si tarife pentru eliberarea de licente si autorizatii de functionare			16,00
Venit	A-Integral de la buget	185000	Alte impozite si taxe			2.946,50
Venit	A-Integral de la buget	300530	Alte venituri din concesiuni si inchirieri de catre institutiile publice			404.903,66

Simbol	Denumire	Sold initial		Rulaje precedente		Rulaje luna		Total rulaje		Total sume		Sold final	
		Debitor	Creditor	Debitor	Creditor	Debitor	Creditor	Debitor	Creditor	Debitor	Creditor	Debitor	Creditor
438.00.00	Alte datorii sociale	0	0	1.215.354	1.215.354	1.744.597	1.744.597	2.959.951	2.959.951	2.959.951	2.959.951	0	0
444.00.00	Impozit pe venitul din salarii si din alte drepturi	0	22.844	361.336	362.714	0	2.947	361.336	365.061	361.336	367.905	0	26.569
458.03.01	Sume de primit de la Autoritatile de Certificare/ Autoritatile de Management/Agentiile de Plati - FONDURI EXTERNE NERAMBURSABILE POSTADERARE	2.913.605	0	145.508	1.903.185	0	0	145.508	1.903.185	3.059.113	1.903.185	1.155.928	0
458.03.02	Sume de primit de la Autoritatile de Certificare/ Autoritatile de Management/Agentiile de Plati - FONDURI DE LA BUGET	43.802	0	27.647	24.850	0	0	27.647	24.850	71.449	24.850	46.599	0
458.05.01	Avansuri primite de la Autoritatile de Certificare/ Autoritatile de Management/Agentiile de Plati - FONDURI EXTERNE NERAMBURSABILE POSTADERARE	0	0	235.000	235.000	0	0	235.000	235.000	235.000	235.000	0	0
451.01.01	Debitori sub 1 an - creante comerciale	172.078	0	798.006	527.772	0	164.333	798.006	692.105	970.084	692.105	277.979	0
462.01.01	Creditori sub 1 an - datorii comerciale	0	0	2.120	2.120	0	0	2.120	2.120	2.120	2.120	0	0
462.01.09	Creditori sub 1 an - alte datorii curente	0	174.548	361.073	720.363	58.676	0	419.749	720.363	419.749	894.911	0	475.162
464.00.00	Creante ale bugetului local	2.249.528	0	676.721	-1.616.506	0	2.011.032	676.721	394.526	2.926.249	394.526	2.531.723	0
467.02.00	Creditori ai bugetului local	0	10.455	-10.260	-10.259	0	10.260	-10.260	1	-10.260	10.456	0	20.716
468.01.07	Sume acordate din excedentul anului precedent pentru acoperirea golurilor temporare de casa si pentru finantarea cheltuielilor sectiunii de dezvoltare	0	0	2.000.000	0	0	2.000.000	2.000.000	2.000.000	2.000.000	2.000.000	0	0
468.01.0702	Sume acordate din excedentul anului precedent pentru acoperirea golurilor temporare de casa - sectiunea de dezvoltare	0	0	2.000.000	0	0	2.000.000	2.000.000	2.000.000	2.000.000	2.000.000	0	0
481.09.00	Alte decontari	0	0	1.016.275	1.018.275	2.201.234	2.201.234	3.219.509	3.219.509	3.219.509	3.219.509	0	0

Simbol	Denumire	Sold initial		Rulaje precedente		Rulaje luna		Total rulaje		Total sume		Sold final	
		Debitor	Creditor	Debitor	Creditor	Debitor	Creditor	Debitor	Creditor	Debitor	Creditor	Debitor	Creditor
519.01.07	Sume primite din excedentul anului precedent pentru acoperirea gollerilor temporare de casa si pentru finantarea cheltuielilor sectiunii de dezvoltare	0	0	-2.000.000	0	2.000.000	0	0	0	0	0	0	0
521.01.00	Disponibil al bugetului local	0	0	20.469.456	2.448.453	0	18.021.003	20.469.456	20.469.456	20.469.456	20.469.456	0	0
521.02.00	Rezultatul executiei bugetare din anul curent	0	0	0	0	22.670.690	22.670.690	22.670.690	22.670.690	22.670.690	22.670.690	0	0
521.03.00	Rezultatul executiei bugetare din anii precedenti	16.255.524	0	0	2.000.000	3.720.979	0	3.720.979	2.000.000	19.976.503	2.000.000	17.976.503	0
531.01.01	Casa in lei	0	0	5.356.343	5.356.343	3.067.131	3.067.131	8.423.474	8.423.474	8.423.474	8.423.474	0	0
532.01.00	Timbre fiscale si postale	0	0	4.200	3.700	0	500	4.200	4.200	4.200	4.200	0	0
532.08.00	Alte valori	0	0	151.280	151.280	8.505	8.505	159.785	159.785	159.785	159.785	0	0
550.01.01	Disponibil din fonduri cu destinatie speciala la trezorerie	0	0	171.859	171.859	0	0	171.859	171.859	171.859	171.859	0	0
550.01.02	Disponibil din fonduri cu destinatie speciala la instituti de credit	830	0	830	830	1.696	0	2.526	830	3.356	830	2.526	0
552.00.00	Disponibil pentru sume de mandat si sume in depozit	174.548	0	591.977	223.998	0	67.365	591.977	291.363	766.525	291.363	475.162	0
562.01.01	Disponibil al activitatilor finantate din venituri proprii	0	0	694.595	160.460	0	534.135	694.595	694.595	694.595	694.595	0	0
562.02.00	Rezultatul executiei bugetare din anul curent	0	0	0	0	694.595	694.595	694.595	694.595	694.595	694.595	0	0
562.03.00	Rezultatul executiei bugetare din anii precedenti	126.512	0	0	0	150.766	0	150.766	0	277.276	0	277.276	0
561.01.01	Viramente interne - activitatea operationala	0	0	5.298.678	5.298.678	3.053.953	3.053.953	8.352.631	8.352.631	8.352.631	8.352.631	0	0
581.01.02	Viramente interne - activitatea de investitii	0	0	57.665	57.665	13.178	13.178	70.843	70.843	70.843	70.843	0	0
602.02.00	Cheltuieli priv/ind combustibilul	0	0	157.063	157.063	58.645	58.645	215.708	215.708	215.708	215.708	0	0
602.04.00	Cheltuieli priv/ind piesele de schimb	0	0	56.277	56.277	35.660	35.660	91.937	91.937	91.937	91.937	0	0
602.08.00	Cheltuieli priv/ind altele materiale consumabile	0	0	251.169	251.169	58.317	58.317	309.486	309.486	309.486	309.486	0	0
602.09.00	Cheltuieli priv/ind medicamentele si materialele sanitare	0	0	27.368	27.368	7.405	7.405	34.773	34.773	34.773	34.773	0	0

Simbol	Denumire	Sold initial		Rulaje precedente		Rulaje luna		Total rulaje		Total sume		Sold final	
		Debitor	Creditor	Debitor	Creditor	Debitor	Creditor	Debitor	Creditor	Debitor	Creditor	Debitor	Creditor
603.00.00	Cheltuieli privind materialele de natura obiectelor de inventar	0	0	517	517	31.085	31.085	31.602	31.602	31.602	31.602	0	0
610.00.00	Cheltuieli privind energia si apa	0	0	1.005.128	1.005.128	98.132	98.132	1.103.260	1.103.260	1.103.260	1.103.260	0	0
611.00.00	Cheltuieli cu intretinerea si reparatiile	0	0	85.699	85.699	103.301	103.301	189.000	189.000	189.000	189.000	0	0
613.00.00	Cheltuieli cu primele de asigurare	0	0	30.378	30.378	649	649	31.027	31.027	31.027	31.027	0	0
614.00.00	Cheltuieli cu deplasari, detasari, transferari	0	0	43.136	43.136	10.811	10.811	53.947	53.947	53.947	53.947	0	0
625.00.00	Cheltuieli postale si taxe de telecomunicatii	0	0	61.910	61.910	10.254	10.254	72.164	72.164	72.164	72.164	0	0
628.00.00	Alte cheltuieli cu servicii executate de terti	0	0	916.509	916.509	228.602	228.602	1.145.111	1.145.111	1.145.111	1.145.111	0	0
629.01.00	Alte cheltuieli autorizate prin dispozitii legale - cheltuieli curente	0	0	2.800	2.800	180	180	2.980	2.980	2.980	2.980	0	0
641.00.00	Cheltuieli cu salariile personalului	0	0	4.663.148	4.663.148	471.932	471.932	5.135.080	5.135.080	5.135.080	5.135.080	0	0
642.00.00	Cheltuieli salariale in natura	0	0	135.011	135.011	10.619	10.619	145.630	145.630	145.630	145.630	0	0
645.07.00	Cheltuieli cu contributia asiguratorie pentru munca	0	0	104.336	104.336	9.111	9.111	113.447	113.447	113.447	113.447	0	0
658.01.09	Alte cheltuieli operationale - alte operatiuni	0	0	88.311	88.311	14.875	14.875	103.186	103.186	103.186	103.186	0	0
671.00.00	Transferuri curente intre unitati ale administratiei publice	0	0	155.774	155.774	102.600	102.600	258.374	258.374	258.374	258.374	0	0
677.00.00	Ajutoare sociale	0	0	1.273.924	1.273.924	1.753.102	1.753.102	3.027.026	3.027.026	3.027.026	3.027.026	0	0
679.00.00	Alte cheltuieli	0	0	712.425	712.425	709.040	709.040	1.421.465	1.421.465	1.421.465	1.421.465	0	0
681.01.00	Cheltuieli operationale privind amortizarea activelor fixe	0	0	123.401	123.401	70.179	70.179	193.580	193.580	193.580	193.580	0	0
682.01.09	Cheltuieli cu activelor fixe neamortizabile - altele	0	0	24.430	24.430	835.130	835.130	859.560	859.560	859.560	859.560	0	0
691.00.00	Cheltuieli extraordinare din operatiuni cu activelor fixe	0	0	0	0	33.140	33.140	33.140	33.140	33.140	33.140	0	0
731.01.00	Impozit pe venit	0	0	8.236	8.236	1.528	1.528	9.764	9.764	9.764	9.764	0	0
731.02.00	Cote si sume defalcate din impozitul pe venit	0	0	3.381.366	3.381.366	395.686	395.686	3.777.052	3.777.052	3.777.052	3.777.052	0	0
734.00.00	Impozite si taxe pe proprietate	0	0	439.849	439.849	-4.422	-4.422	435.427	435.427	435.427	435.427	0	0
735.02.00	Sume defalcate din TVA	0	0	7.634.000	7.634.000	1.952.361	1.952.361	9.586.361	9.586.361	9.586.361	9.586.361	0	0

Simbol	Denumire	Sold initial		Rulaje precedente		Rulaje luna		Total rulaje		Total sume		Sold final	
		Debitor	Creditor	Debitor	Creditor	Debitor	Creditor	Debitor	Creditor	Debitor	Creditor	Debitor	Creditor
735.06.02	Alte taxe pe utilizarea bunurilor, autorizarea utilizarii bunurilor sau pe desfasurarea de activitati	0	0	806.989	806.989	-46.267	-46.267	760.722	760.722	760.722	760.722	0	0
739.00.00	Alte impozite si taxe fiscale	0	0	2.315	2.315	-723	-723	1.592	1.592	1.592	1.592	0	0
750.02.00	Alte venituri din proprietate	0	0	617.184	617.184	425.320	425.320	1.042.504	1.042.504	1.042.504	1.042.504	0	0
751.01.00	Venituri din prestari de servicii si alte activitati	0	0	796.323	796.323	-5.788	-5.788	790.535	790.535	790.535	790.535	0	0
751.02.00	Venituri din taxe administrative, eliberari permise	0	0	24.351	24.351	993	993	25.344	25.344	25.344	25.344	0	0
751.03.00	Amenzi, penalitati si confiscari	0	0	388.399	388.399	-132.708	-132.708	255.691	255.691	255.691	255.691	0	0
751.04.00	Diverse venituri	0	0	3.526	3.526	-86	-86	3.440	3.440	3.440	3.440	0	0
770.00.00	Finantarea de la buget	0	0	6.223.739	19.292.307	13.068.568	13.068.568	19.292.307	19.292.307	19.292.307	19.292.307	0	0
770.00.0002	Administratia locala - Finantarea de la buget	0	0	6.223.739	19.292.307	13.068.568	13.068.568	19.292.307	19.292.307	19.292.307	19.292.307	0	0
770.00.0002A	Administratia locala - Finantare integrala din buget - Finantarea de la buget	0	0	6.195.628	18.748.478	12.552.850	12.552.850	18.748.478	18.748.478	18.748.478	18.748.478	0	0
770.00.0002E	Administratia locala - Activitati finantate integral din venituri proprii - Finantarea de la buget	0	0	28.111	543.829	515.718	515.718	543.829	543.829	543.829	543.829	0	0
772.01.00	Subventii de la bugetul de stat	0	0	633.788	633.788	1.726.142	1.726.142	2.359.930	2.359.930	2.359.930	2.359.930	0	0
772.02.00	Subventii de la alte bugete	0	0	444.531	444.531	0	0	444.531	444.531	444.531	444.531	0	0
775.00.00	Finantarea din fonduri externe nerambursabile postaderare	0	0	211.864	211.864	0	0	211.864	211.864	211.864	211.864	0	0
778.00.00	Venituri din contributia nationala aferenta programelor/proiectelor finantate din fonduri externe nerambursabile	0	0	27.647	27.647	0	0	27.647	27.647	27.647	27.647	0	0
791.00.00	Venituri din valorificarea unor bunuri ale statului	0	0	1.943.352	1,943.352	-1.868.747	-1.868.747	54.605	54.605	54.605	54.605	0	0
TOTAL	Total balanta	106.114.862	110.723.071	110.723.071	68.610.364	179.333.435	179.333.435	285.448.297	285.448.297	111.740.251	111.740.251	111.740.251	111.740.251

Handwritten signature
 11.10.2022
 THE COLBY

Tip Indicator	Sursa finantare	Clasificatie Functionala	Clasificatie Functionala, Descriere	Clasificatie Economica	Clasificatie Economica, Descriere	Executie Cumulat
Cheftuiala	A-Integral de la buget	510103	Autoritati executive	200102	Materiale pentru curatenie	16.348,23
Cheftuiala	A-Integral de la buget	510103	Autoritati executive	200103	Incalzit, iluminat si forta motrica	10.725,22
Cheftuiala	A-Integral de la buget	510103	Autoritati executive	200104	Apa, canal si salubritate	5.529,13
Cheftuiala	A-Integral de la buget	510103	Autoritati executive	200105	Carburanti si lubrifianti	15.341,44
Cheftuiala	A-Integral de la buget	510103	Autoritati executive	200106	Piese de schimb	3.148,40
Cheftuiala	A-Integral de la buget	510103	Autoritati executive	200108	Posta, telecomunicatii, radio, tv, internet	47.784,96
Cheftuiala	A-Integral de la buget	510103	Autoritati executive	200109	Materiale si prestari de servicii cu caracter functional	137.096,51
Cheftuiala	A-Integral de la buget	510103	Autoritati executive	200402	Materiale sanitare	7.107,11
Cheftuiala	A-Integral de la buget	510103	Autoritati executive	200404	Dezinfectanti	8.665,51
Cheftuiala	A-Integral de la buget	510103	Autoritati executive	200530	Alte obiecte de inventar	10.420,62
Cheftuiala	A-Integral de la buget	510103	Autoritati executive	200601	Deplasari interne, detasari, transferari	29.887,00
Cheftuiala	A-Integral de la buget	510103	Autoritati executive	203003	Prime de asigurare non-viata	2.282,90
Cheftuiala	A-Integral de la buget	510103	Autoritati executive	203030	Alte cheltuieli cu bunuri si servicii	86.882,00
Cheftuiala	A-Integral de la buget	510103	Autoritati executive	591100	Asociatii si fundatii	64.134,00
Cheftuiala	A-Integral de la buget	510103	Autoritati executive	594000	Sume aferente persoanelor cu handicap neincadrate	24.331,00
Cheftuiala	A-Integral de la buget	510103	Autoritati executive	710102	Masini, echipamente si mijloace de transport	24.430,70
Cheftuiala	A-Integral de la buget	510103	Autoritati executive	710103	Mobilier, aparatura birouica si alte active corporale	121.902,06
Cheftuiala	A-Integral de la buget	510103	Autoritati executive	710130	Alte active fixe	20.230,00
Cheftuiala	A-Integral de la buget	560700	Transferuri din bugetele locale pentru institutiile de asistenta sociala pentru persoanele cu handicap	510115	Transferari din bugetele locale pentru institutiile de asistenta sociala pentru persoanele cu handicap	201.776,00
Cheftuiala	A-Integral de la buget	610304	Politie locala	100101	Salarii de baza	312.000,00
Cheftuiala	A-Integral de la buget	610304	Politie locala	100117	Indemnizatii de hrana	19.127,00
Cheftuiala	A-Integral de la buget	610304	Politie locala	100206	Vouchere de vacanta	8.700,00
Cheftuiala	A-Integral de la buget	610304	Politie locala	100307	Contributia asiguratorie pentru munca	7.624,00
Cheftuiala	A-Integral de la buget	610304	Politie locala	200103	Incalzit, iluminat si forta motrica	846,85
Cheftuiala	A-Integral de la buget	610304	Politie locala	200105	Carburanti si lubrifianti	13.460,67
Cheftuiala	A-Integral de la buget	610304	Politie locala	200106	Piese de schimb	6.693,70
Cheftuiala	A-Integral de la buget	610304	Politie locala	200108	Posta, telecomunicatii, radio, tv, internet	379,52
Cheftuiala	A-Integral de la buget	610304	Politie locala	200109	Materiale si prestari de servicii cu caracter functional	1.698,30
Cheftuiala	A-Integral de la buget	610304	Politie locala	200501	Uniforme si echipament	10.000,00
Cheftuiala	A-Integral de la buget	610304	Politie locala	200601	Deplasari interne, detasari, transferari	1.924,00
Cheftuiala	A-Integral de la buget	610304	Politie locala	203003	Prime de asigurare non-viata	1.092,75
Cheftuiala	A-Integral de la buget	610500	Protectie civila si protectie contra incendiilor	100101	Salarii de baza	291.667,00
Cheftuiala	A-Integral de la buget	610500	Protectie civila si protectie contra incendiilor	100117	Indemnizatii de hrana	15.831,00
Cheftuiala	A-Integral de la buget	610500	Protectie civila si protectie contra incendiilor	100206	Vouchere de vacanta	7.250,00
Cheftuiala	A-Integral de la buget	610500	Protectie civila si protectie contra incendiilor	100307	Contributia asiguratorie pentru munca	5.844,00
Cheftuiala	A-Integral de la buget	610500	Protectie civila si protectie contra incendiilor	200103	Incalzit, iluminat si forta motrica	816,87
Cheftuiala	A-Integral de la buget	610500	Protectie civila si protectie contra incendiilor	200105	Carburanti si lubrifianti	11.142,34
Cheftuiala	A-Integral de la buget	610500	Protectie civila si protectie contra incendiilor	200106	Piese de schimb	23.342,50
Cheftuiala	A-Integral de la buget	610500	Protectie civila si protectie contra incendiilor	200109	Materiale si prestari de servicii cu caracter functional	7.852,52
Cheftuiala	A-Integral de la buget	610500	Protectie civila si protectie contra incendiilor	200601	Deplasari interne, detasari, transferari	2.734,00
Cheftuiala	A-Integral de la buget	610500	Protectie civila si protectie contra incendiilor	203003	Prime de asigurare non-viata	9.708,51

Tip Indicator	Sursa Inantare	Clasificatie Functionala	Clasificatie Functionala Descriere	Clasificatie Economica	Clasificatie Economica Descriere	Executie Cumulat
Cheltuiala	A-Integral de la buget	650401	Invatamant secundar inferior	100205	Transportul la si de la locul de munca	83.280,00
Cheltuiala	A-Integral de la buget	650401	Invatamant secundar inferior	200101	Furnituri de birou	33.998,44
Cheltuiala	A-Integral de la buget	650401	Invatamant secundar inferior	200102	Materiale pentru curatenie	15.000,00
Cheltuiala	A-Integral de la buget	650401	Invatamant secundar inferior	200103	Incalzit, iluminat si forta motrica	60.000,00
Cheltuiala	A-Integral de la buget	650401	Invatamant secundar inferior	200104	Apa, canal si salubritate	15.898,24
Cheltuiala	A-Integral de la buget	650401	Invatamant secundar inferior	200108	Posta, telecomunicatii, radio, tv, internet	23.999,98
Cheltuiala	A-Integral de la buget	650401	Invatamant secundar inferior	200109	Materiale si prestari de servicii cu caracter functional	183.296,09
Cheltuiala	A-Integral de la buget	650401	Invatamant secundar inferior	200130	Alte bunuri si servicii pentru intretinere si functionare	191.400,00
Cheltuiala	A-Integral de la buget	650401	Invatamant secundar inferior	200200	Reparatii curente	189.000,00
Cheltuiala	A-Integral de la buget	650401	Invatamant secundar inferior	200404	Dezinfectanti	19.000,00
Cheltuiala	A-Integral de la buget	650401	Invatamant secundar inferior	200530	Alte obiecte de inventar	124.000,00
Cheltuiala	A-Integral de la buget	650401	Invatamant secundar inferior	200601	Deplasari interne, detasari, transferari	18.000,00
Cheltuiala	A-Integral de la buget	650401	Invatamant secundar inferior	201100	Carti, publicatii si materiale documentare	2.000,00
Cheltuiala	A-Integral de la buget	650401	Invatamant secundar inferior	201300	Pregatire profesionala	5.000,00
Cheltuiala	A-Integral de la buget	650401	Invatamant secundar inferior	570201	Ajutoare sociale in numerar	27.361,00
Cheltuiala	A-Integral de la buget	650401	Invatamant secundar inferior	590100	Burse	1.210.000,00
Cheltuiala	A-Integral de la buget	655000	Alte cheltuieli in domeniul invatamantului	710130	Alte active fixe	95.200,00
Cheltuiala	A-Integral de la buget	655000	Alte cheltuieli in domeniul invatamantului	570203	Tichete de cresa si tichete sociale pentru gradinita	97.435,01
Cheltuiala	A-Integral de la buget	655000	Alte cheltuieli in domeniul invatamantului	580102	Finantarea externa nerambursabila	1.459.614,32
Cheltuiala	A-Integral de la buget	655000	Alte cheltuieli in domeniul invatamantului	710101	Construcții	854.679,83
Cheltuiala	A-Integral de la buget	660800	Servicii de sanatate publica	710130	Alte active fixe	115.166,36
Cheltuiala	A-Integral de la buget	660800	Servicii de sanatate publica	100110	Salarii de baza	61.904,00
Cheltuiala	A-Integral de la buget	660800	Servicii de sanatate publica	100117	Indemnizatii de hrana	4.300,00
Cheltuiala	A-Integral de la buget	660800	Servicii de sanatate publica	100206	Vouchere de vacanta	1.450,00
Cheltuiala	A-Integral de la buget	660800	Servicii de sanatate publica	100307	Contributia asiguratorie pentru munca	1.492,00
Cheltuiala	A-Integral de la buget	665050	Alte institutii si actiuni sanitare	200601	Deplasari interne, detasari, transferari	1.402,00
Cheltuiala	A-Integral de la buget	670302	Biblioteca publice comunale, orasenesi, municipale	710130	Alte active fixe	94.010,00
Cheltuiala	A-Integral de la buget	670302	Biblioteca publice comunale, orasenesi, municipale	100112	Indemnizatii platite unor persoane din afara unitatii	50.000,00
Cheltuiala	A-Integral de la buget	675000	Alte servicii in domeniile culturii, recreerii si religiei	100307	Contributia asiguratorie pentru munca	1.141,00
Cheltuiala	A-Integral de la buget	675000	Alte servicii in domeniile culturii, recreerii si religiei	200103	Incalzit, iluminat si forta motrica	3.270,23
Cheltuiala	A-Integral de la buget	675000	Alte servicii in domeniile culturii, recreerii si religiei	200109	Materiale si prestari de servicii cu caracter functional	115.093,01
Cheltuiala	A-Integral de la buget	675000	Alte servicii in domeniile culturii, recreerii si religiei	591200	Sustinerea cultelor	118.000,00
Cheltuiala	A-Integral de la buget	675000	Alte servicii in domeniile culturii, recreerii si religiei	592200	Actiuni cu caracter stiintific si social-cultural	94.400,00
Cheltuiala	A-Integral de la buget	680502	Asistenta sociala in caz de invaliditate	710130	Alte active fixe	5.690,00
Cheltuiala	A-Integral de la buget	680502	Asistenta sociala in caz de invaliditate	100101	Salarii de baza	1.736.281,00
Cheltuiala	A-Integral de la buget	680502	Asistenta sociala in caz de invaliditate	100117	Indemnizatii de hrana	127.849,00
Cheltuiala	A-Integral de la buget	680502	Asistenta sociala in caz de invaliditate	100307	Contributia asiguratorie pentru munca	41.935,00
Cheltuiala	A-Integral de la buget	681501	Ajutor social	570201	Ajutoare sociale in numerar	977.370,00
Cheltuiala	A-Integral de la buget	685050	Alte cheltuieli in domeniul asigurarilor si asistentei sociale	570201	Ajutoare sociale in numerar	1.831.260,00
Cheltuiala	A-Integral de la buget	685050	Alte cheltuieli in domeniul asigurarilor si asistentei sociale	200102	Materiale pentru curatenie	8.220,29
Cheltuiala	A-Integral de la buget	685050	Alte cheltuieli in domeniul asigurarilor si asistentei sociale	510139	Transferuri din bugetele consiliilor locale si judetene pentru finantarea unitatilor de	56.598,00

Tip Indicator	Sursa finantare	Clasificatie Functionala	Clasificatie Functionala Descriere	Clasificatie Economica	Clasificatie Economica Descriere	Executie Cumulat
Cheltuiala	A-Integral de la buget	685050	Alte cheltuieli in domeniul asigurarilor si asistentei sociale	570201	asistenta medico-sociale	93.600,00
Cheltuiala	A-Integral de la buget	700501	Alimentare cu apa	710101	Construcții	835.129,57
Cheltuiala	A-Integral de la buget	700600	Iluminat public si electricitari	200103	Incalzit, Iluminat si forta motrica	202.811,56
Cheltuiala	A-Integral de la buget	700600	Iluminat public si electricitari	200109	Materiale si prestari de servicii cu caracter functional	94.953,27
Cheltuiala	A-Integral de la buget	700600	Iluminat public si electricitari	710130	Alte active fixe	220.150,00
Cheltuiala	A-Integral de la buget	700700	Alimentare cu gaze naturale in localitati	710130	Alte active fixe	38.199,00
Cheltuiala	A-Integral de la buget	705000	Alte servicii in domeniile locuintelor, serviciilor si dezvoltarii comunale	100101	Salarii de baza	346.410,00
Cheltuiala	A-Integral de la buget	705000	Alte servicii in domeniile locuintelor, serviciilor si dezvoltarii comunale	100117	Indemnizatii de hrana	20.574,00
Cheltuiala	A-Integral de la buget	705000	Alte servicii in domeniile locuintelor, serviciilor si dezvoltarii comunale	100206	Vouchere de vacanta	8.700,00
Cheltuiala	A-Integral de la buget	705000	Alte servicii in domeniile locuintelor, serviciilor si dezvoltarii comunale	100307	Contributia asiguratorie pentru munca	8.122,00
Cheltuiala	A-Integral de la buget	705000	Alte servicii in domeniile locuintelor, serviciilor si dezvoltarii comunale	200105	Carburanti si lubrifianti	58.000,00
Cheltuiala	A-Integral de la buget	705000	Alte servicii in domeniile locuintelor, serviciilor si dezvoltarii comunale	200106	Piese de schimb	15.453,56
Cheltuiala	A-Integral de la buget	705000	Alte servicii in domeniile locuintelor, serviciilor si dezvoltarii comunale	200109	Materiale si prestari de servicii cu caracter functional	24.174,13
Cheltuiala	A-Integral de la buget	705000	Alte servicii in domeniile locuintelor, serviciilor si dezvoltarii comunale	203003	Prime de asigurare non-Viata	3.946,59
Cheltuiala	A-Integral de la buget	705000	Alte servicii in domeniile locuintelor, serviciilor si dezvoltarii comunale	710130	Alte active fixe	39.151,00
Cheltuiala	A-Integral de la buget	740502	Colectarea, tratarea si distrugerea deeurilor	200104	Apa, canal si salubritate	300.905,44
Cheltuiala	A-Integral de la buget	800106	Prevenire si combatere inundatii si gheturi	200109	Materiale si prestari de servicii cu caracter functional	142.434,11
Cheltuiala	A-Integral de la buget	800106	Prevenire si combatere inundatii si gheturi	710101	Construcții	1.541.837,70
Cheltuiala	A-Integral de la buget	800106	Prevenire si combatere inundatii si gheturi	710130	Alte active fixe	221.004,60
Cheltuiala	A-Integral de la buget	800130	Alte cheltuieli pentru actiuni generale economice si comerciale	200109	Materiale si prestari de servicii cu caracter functional	98.808,66
Cheltuiala	A-Integral de la buget	835000	Alte cheltuieli in domeniul agriculturii, silviculturii, pisciculturii si vanatoriei	200109	Materiale si prestari de servicii cu caracter functional	24.845,28
Cheltuiala	A-Integral de la buget	840301	Drumuri si poduri	200105	Carburanti si lubrifianti	104.747,22
Cheltuiala	A-Integral de la buget	840301	Drumuri si poduri	200106	Piese de schimb	34.880,87
Cheltuiala	A-Integral de la buget	840301	Drumuri si poduri	200109	Materiale si prestari de servicii cu caracter functional	152.873,10
Cheltuiala	A-Integral de la buget	840301	Drumuri si poduri	203003	Prime de asigurare non-viata	13.996,39
Cheltuiala	A-Integral de la buget	840301	Drumuri si poduri	710130	Alte active fixe	140.042,34
Cheltuiala	E-Activitati finantate integral din venituri proprii	705000	Alte servicii in domeniile locuintelor, serviciilor si dezvoltarii comunale	200104	Apa, canal si salubritate	503.281,80
Cheltuiala	E-Activitati finantate integral din venituri proprii	705000	Alte servicii in domeniile locuintelor, serviciilor si dezvoltarii comunale	200105	Carburanti si lubrifianti	12.328,91

Tip Indicator	Sursa finantare	Clasificatie Functionala	Clasificatie Functionala Descriere	Clasificatie Economica	Clasificatie Economica Descriere	Executie Cumulat
Cheltuiala	E-Activitati finantate integral din venituri proprii	705000	Alte servicii in domeniile locuintelor, serviciilor si dezvoltarii comunale	200106	Piese de schimb	8.418,41
Cheltuiala	E-Activitati finantate integral din venituri proprii	705000	Alte servicii in domeniile locuintelor, serviciilor si dezvoltarii comunale	200109	Materiale si prestari de servicii cu caracter functional	19.799,80
TOTAL CHELTUIELI						19.292.306,19



